

## < 4 > 総合政策

1. 地 方 創 生	1
2. 予 算 の 推 移	1
3. 令 和 5 年 度 予 算	2
4. 財 政 状 況	3
5. 令 和 5 年 度 一 般 会 計 当 初 予 算 概 要	9
6. 一 般 会 計 性 質 別 状 況	10
7. 令 和 4 年 度 決 算 に よ る 市 税 調 定 及 び 徴 収 状 況	10
8. 財 政 指 標 等 の 調	10
9. 広 報 活 動	12
10. 広 聴 活 動	13
11. 市 民 相 談 の 概 要	14
12. 市 民 無 料 法 律 相 談 の 概 要	14
13. 情 報 公 開 制 度 運 用 状 況	15
14. 個 人 情 報 保 護 制 度 運 用 状 況	15



# 1. 地方創生

## (1) 第2期山口市まち・ひと・しごと創生総合戦略

本市においては、地方創生の取組として、国、県、近隣市町、市民の皆様や産学金労言といった各主体と連動、連携しながら、少子化対策や若者の定着、アクティブシニアの移住促進など人口減少等に対する取組を効果的、効率的かつ一体的に推進するため、平成27年度から令和元年度までを計画期間とする「山口市まち・ひと・しごと創生総合戦略」を策定し、4つの基本目標を掲げ、本市の強みを生かした山口らしい「しごと」と「ひと」の好循環をつくり出し、人々を惹きつける「まち」の創生を図ることにより、「まち・ひと・しごと」全体の好循環の実現に向けた取組を進めてきたところです。

こうした中、令和2年度から令和6年度までを計画期間とする「第2期山口市まち・ひと・しごと創生総合戦略」においては、第二次山口市総合計画の重点プロジェクトや施策との整合性を図りつつ、これまでの4つの基本目標の方向性を継続するとともに、国や県の第2期総合戦略を踏まえ、IoT・AI・5Gなどの革新的な技術を活用した便利で豊かな未来社会である「Society5.0」や人生100年時代の到来などの「新たな視点」に基づく基本目標を加え、5年間における5つの基本目標と具体的な取組を定めた計画として策定しました。

計画期間：令和2年度～令和6年度

基本目標

1. 誰もが安心して働くことのできる「しごと」をつくる
2. 山口の魅力に磨きをかけ、新たな「ひと」の流れをつくる
3. 結婚・出産・子育ての希望に応える環境整備
4. 地域の特性に応じた持続可能な都市圏・生活圏の形成
5. 便利で豊かな創造社会の構築～Society5.0を見据えた対応～

## 2. 予算の推移

(単位 千円)

年度	当初予算額		
	一般会計	特別会計	合計
元	90,180,000	43,740,506	133,920,506
2	93,880,000	43,684,250	137,564,250
3	87,730,000	43,209,386	130,939,386
4	90,430,000	43,139,078	133,569,078
5	95,080,000	42,970,638	138,050,638

### 3. 令和5年度予算

一般会計、特別会計あわせて1,380億5,063万8千円、前年度と比較し44億8,156万、3.4%の増となっている。

一般会計は、950億8千万円、前年度と比較し46億5千万円、5.1%の増となっている。

特別会計は、429億7,063万8千円、前年度と比較し1億6,844万円、0.4%の減となっている。

一般会計のうち、市税は277億1,511万3千円、前年度と比較し6億1,079万6千円、2.3%の増で、歳入中に占める市税の構成比は29.2%である。

一般会計の歳出を性質別にみると、義務的経費は452億9,373万6千円で、構成比が47.6%、このうち人件費は154億268万2千円で、構成比が16.2%である。

投資的経費は178億6,744万2千円で、構成比は18.8%である。

#### (1) 一般、特別、企業会計総括表（令和5年度当初予算）

（単位 千円）

一 般 会 計		95,080,000	企 業 会 計		収 益 的 収 入	4,122,026			
特 別 会 計	国 民 健 康 保 険	20,413,210			水 道 事 業	収 益 的 支 出	3,989,247		
	後 期 高 齢 者 医 療	3,438,817				資 本 的 収 入	3,060,723		
	介 護 保 険	18,663,395				資 本 的 支 出	4,619,586		
	介 護 サ ー ビ ス 事 業	15,443				簡 易 水 道 事 業	収 益 的 収 入	482,156	
	鑄 銭 司 第 二 団 地 整 備 事 業	418,223			収 益 的 支 出		429,444		
	地 域 下 水 道 事 業	7,033			資 本 的 収 入		290,726		
	国 民 宿 舎	9,001			資 本 的 支 出		412,437		
	特 別 林 野	5,516			公 共 下 水 道 事 業	収 益 的 収 入	6,574,066		
	合 計	42,970,638				収 益 的 支 出	6,465,321		
農 業 集 落 排 水 事 業						資 本 的 収 入	3,314,640		
						資 本 的 支 出	5,749,585		
					収 益 的 収 入	873,065			
					収 益 的 支 出	784,584			
					資 本 的 収 入	44,397			
					資 本 的 支 出	291,196			
					漁 業 集 落 排 水 事 業			収 益 的 収 入	36,282
								収 益 的 支 出	34,376
資 本 的 収 入	689								
資 本 的 支 出	13,394								

## 4. 財 政 状 況

### (1) 総 括 表

(単位 千円)

区 分		2 年 度 (決 算)	3 年 度 (決 算)	4 年 度 (決 算)	5 年 度 (当初予算)
一 般 会 計	歳 入	112,230,591	95,237,779	91,206,603	95,080,000
	歳 出	110,917,263	93,713,383	89,942,878	
国民健康保険	歳 入	19,823,703	20,253,876	19,308,866	20,413,210
	歳 出	19,692,847	20,213,091	19,240,541	
後期高齢者医療	歳 入	3,179,420	3,194,494	3,304,631	3,438,817
	歳 出	3,162,581	3,150,946	3,283,480	
介 護 保 険	歳 入	17,789,080	17,818,044	17,725,657	18,663,395
	歳 出	17,590,974	17,522,777	17,403,082	
介 護 サ ー ビ ス 事 業	歳 入	15,908	13,916	15,501	15,443
	歳 出	15,059	12,009	15,317	
駐 車 場 事 業	歳 入	44,678	374,985	—	—
	歳 出	37,695	371,702	—	
鑄 銭 司 第 二 団 地 整 備 事 業	歳 入	483,814	1,207,847	2,067,943	418,223
	歳 出	483,781	1,060,611	2,067,943	
簡 易 水 道 事 業	歳 入	—	—	—	—
	歳 出	—	—	—	
地 域 下 水 道 事 業	歳 入	6,973	7,295	6,354	7,033
	歳 出	5,522	6,582	5,838	
国 民 宿 舎	歳 入	16,787	25,523	34,213	9,001
	歳 出	16,598	23,557	31,797	
特 別 林 野	歳 入	16,434	7,399	7,189	5,516
	歳 出	15,425	5,729	6,913	
合 計	歳 入	153,607,388	138,141,158	133,676,957	138,050,638
	歳 出	151,937,745	136,080,387	131,997,789	

## (2) 一般会計款別状況

### ア 歳 入

(単位 千円、%)

款	2 年 度		3 年 度		4 年 度		5 年 度	
	(決 算)	構成比	(決 算)	構成比	(決 算)	構成比	(当初予算)	構成比
市 税	27,059,746	24.1	26,973,863	28.3	27,416,999	30.1	2,775,113	29.2
地 方 譲 与 税	685,593	0.6	695,836	0.7	713,484	0.8	686,460	0.7
利 子 割 交 付 金	46,020	0.0	37,834	0.0	19,052	0.0	37,000	0.0
配 当 割 交 付 金	100,244	0.1	150,733	0.2	137,360	0.2	150,000	0.2
株式等譲渡所得割交付金	113,443	0.1	175,349	0.2	101,455	0.1	175,000	0.2
法 人 事 業 税 交 付 金	196,403	0.2	394,839	0.4	487,363	0.5	472,000	0.5
地方消費税交付金	4,196,209	3.7	4,568,328	4.8	4,772,017	5.2	4,730,000	5.0
ゴルフ場利用税交付金	50,947	0.0	53,652	0.1	56,264	0.1	51,000	0.1
自動車取得税交付金	—	—	—	—	—	—	—	—
環境性能割交付金	62,074	0.1	57,678	0.1	70,217	0.1	70,000	0.1
国有提供施設等所在市町村 助 成 交 付 金	31,933	0.0	31,465	0.0	32,295	0.0	28,000	0.0
地 方 特 例 交 付 金	212,902	0.2	592,741	0.6	226,387	0.2	208,000	0.2
地 方 交 付 税	15,598,643	13.9	17,354,496	18.2	17,377,294	19.1	16,940,000	17.8
交通安全対策特別交付金	21,099	0.0	19,294	0.0	16,819	0.0	35,000	0.0
分 担 金 及 び 負 担 金	502,785	0.4	534,070	0.6	555,459	0.6	1,312,094	1.4
使 用 料 及 び 手 数 料	966,363	0.9	994,162	1.0	1,014,114	1.1	1,036,083	1.1
国 庫 支 出 金	35,079,795	31.3	19,951,109	21.0	17,987,654	19.7	13,168,111	13.9
県 支 出 金	6,417,972	5.7	6,111,197	6.4	6,124,719	6.7	6,686,914	7.0
財 産 収 入	235,565	0.2	302,466	0.3	248,372	0.3	178,717	0.2
寄 附 金	477,827	0.4	484,163	0.5	497,197	0.5	613,136	0.6
繰 入 金	4,789,445	4.3	1,617,287	1.7	2,874,778	3.2	4,977,047	5.2
繰 越 金	990,992	0.9	913,327	1.0	1,127,678	1.2	1	0.0
諸 収 入	1,964,813	1.8	1,922,798	2.0	2,966,867	3.3	3,082,424	3.2
市 債	12,429,778	11.1	11,301,092	11.9	6,382,759	7.0	12,727,900	13.4
合 計	112,230,591	100.0	95,237,779	100.0	91,206,603	100.0	95,080,000	100.0

## イ 歳 出

(単位 千円、%)

款	2 年 度		3 年 度		4 年 度		5 年 度	
	(決 算)	構成比	(決 算)	構成比	(決 算)	構成比	(当初予算)	構成比
議 会 費	430,541	0.4	428,793	0.5	427,436	0.5	440,823	0.5
総 務 費	30,017,437	27.1	14,539,050	15.5	13,394,114	14.9	15,573,487	16.4
民 生 費	29,539,203	26.6	34,632,474	37.0	32,140,942	35.7	32,519,240	34.2
衛 生 費	5,637,695	5.1	8,090,982	8.6	7,634,211	8.5	6,651,979	7.0
労 働 費	115,275	0.1	104,824	0.1	118,671	0.1	154,042	0.2
農 林 水 産 業 費	3,261,420	2.9	2,915,134	3.1	3,905,227	4.3	4,166,735	4.4
商 工 費	4,259,018	3.8	4,856,630	5.2	4,649,221	5.2	5,113,648	5.4
土 木 費	15,486,995	14.0	7,508,864	8.0	7,703,834	8.6	8,302,263	8.7
消 防 費	3,508,726	3.2	3,824,387	4.1	2,937,417	3.3	5,043,240	5.3
教 育 費	8,732,423	7.9	6,684,500	7.1	6,664,259	7.4	6,700,479	7.0
災 害 復 旧 費	114,182	0.1	153,381	0.2	207,032	0.2	194,756	0.2
公 債 費	9,814,348	8.8	9,974,364	10.6	10,160,514	11.3	10,119,308	10.6
予 備 費	—	—	—	—	—	—	100,000	0.1
合 計	110,917,263	100.0	93,713,383	100.0	89,942,878	100.0	95,080,000	100.0

## (3) 一般会計歳入項別状況

(単位 千円)

項 目	2年度 (決算)	3年度 (決算)	4年度 (決算)	5年度 (当初予算)
1 市 民 税	12,478,958	12,245,486	12,160,127	12,174,067
2 固 定 資 産 税	11,301,751	11,353,745	11,736,050	12,037,719
3 軽 自 動 車 税	609,811	628,228	659,411	672,552
4 た ば こ 税	1,100,609	1,174,239	1,236,465	1,173,122
5 入 湯 税	42,043	43,084	59,013	69,814
6 都 市 計 画 税	1,526,574	1,529,081	1,565,933	1,587,839
7 地 方 揮 発 油 譲 与 税	149,508	154,055	144,635	136,000
8 自 動 車 重 量 譲 与 税	434,985	440,467	433,384	415,000
9 森 林 環 境 譲 与 税	101,100	101,314	135,465	135,460
10 地 方 道 路 譲 与 税	0	0	0	—
11 利 子 割 交 付 金	46,020	37,834	19,052	37,000
12 配 当 割 交 付 金	100,244	150,733	137,360	150,000
13 株 式 等 譲 渡 所 得 割 交 付 金	113,443	175,349	101,455	175,000
14 法 人 事 業 税 交 付 金	196,403	394,839	487,363	472,000
15 地 方 消 費 税 交 付 金	4,196,209	4,568,328	4,772,017	4,730,000
16 ゴルフ場利用税交付金	50,947	53,652	56,264	51,000
17 自 動 車 取 得 税 交 付 金	—	—	—	—
18 環 境 性 能 割 交 付 金	62,074	57,678	70,217	70,000
19 国 有 提 供 施 設 等 所 在 市 町 村 助 成 交 付 金	31,933	31,465	32,295	28,000
20 地 方 特 例 交 付 金	212,902	208,492	219,590	208,000
21 子 ども ・ 子 育 て 支 援 臨 時 交 付 金	—	—	—	—
22 新 型 コ ロ ナ ウ イ ル ス 感 染 症 対 策 地 方 税 減 収 補 填 特 別 交 付 金	—	384,249	6,797	—
23 地 方 交 付 税	15,598,643	17,354,496	17,377,294	16,940,000
24 交 通 安 全 対 策 特 別 交 付 金	21,099	19,294	16,819	35,000
25 分 担 金	7,430	1,862	4,054	9,900



項 目	2年度 (決 算)	3年度 (決 算)	4年度 (決 算)	5年度 (当初予算)
26 負 担 金	495,355	532,208	551,405	1,302,194
27 使 用 料	435,575	461,783	482,612	498,386
28 手 数 料	530,788	532,379	531,502	537,697
29 国 庫 負 担 金	8,900,987	9,940,043	9,851,394	9,452,570
30 国 庫 補 助 金	26,138,193	9,971,068	8,096,690	3,676,105
31 国 庫 委 託 金	40,615	39,998	39,569	39,436
32 県 負 担 金	3,675,898	3,663,473	3,751,233	4,101,275
33 県 補 助 金	2,311,646	1,931,656	1,923,758	2,180,051
34 県 委 託 金	430,428	516,068	449,728	405,588
35 財 産 運 用 収 入	73,712	77,195	73,278	76,943
36 財 産 売 払 収 入	161,853	225,271	175,095	101,774
37 寄 附 金	477,827	484,163	497,197	613,136
38 基 金 繰 入 金	4,789,445	1,258,158	2,873,837	4,969,150
39 財 産 区 繰 入 金	—	—	—	5,397
40 特 別 会 計 繰 入 金	—	359,129	940	2,500
41 繰 越 金	990,992	913,327	1,127,679	1
42 延 滞 金、加 算 金 及 び 過 料	69,625	58,154	62,234	55,002
43 市 預 金 利 子	70	66	79	44
44 貸 付 金 元 利 収 入	831,860	810,228	974,556	1,070,866
45 雑 入	1,063,258	1,044,208	1,929,998	1,956,512
46 受 託 事 業 収 入	—	10,142	—	—
47 市 債	12,429,778	11,301,092	6,382,759	12,727,900
合 計	112,230,591	95,237,779	91,206,603	95,080,000

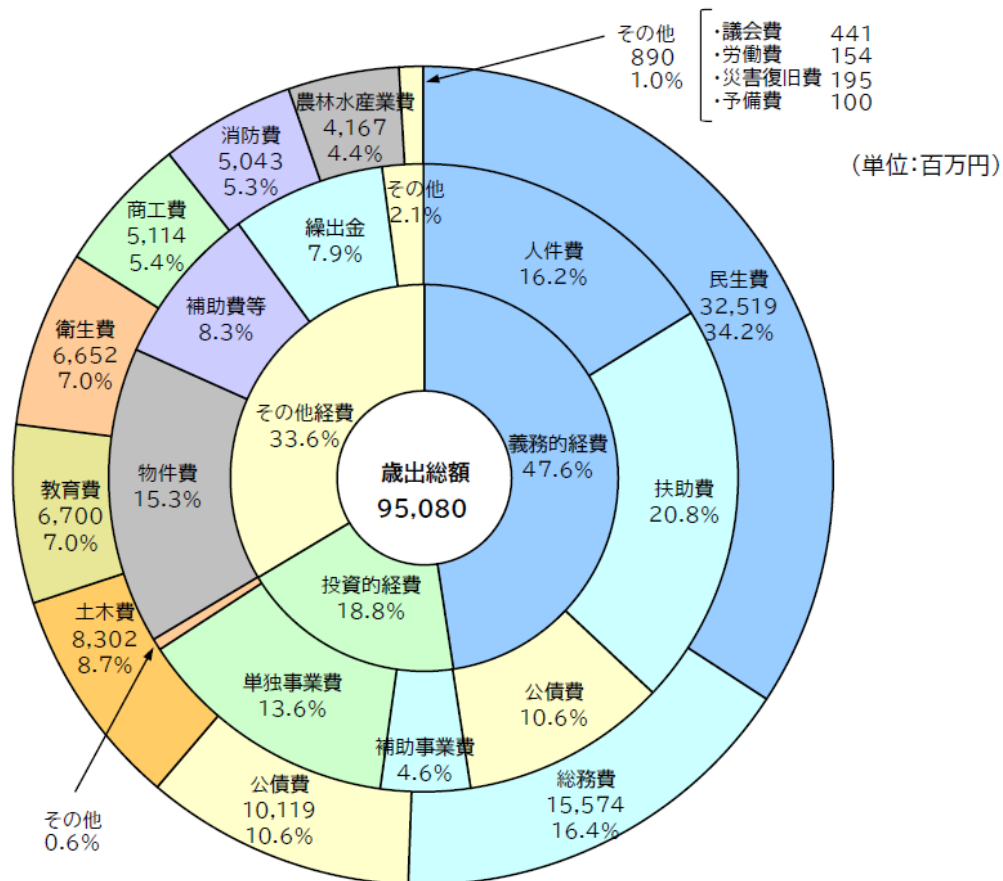
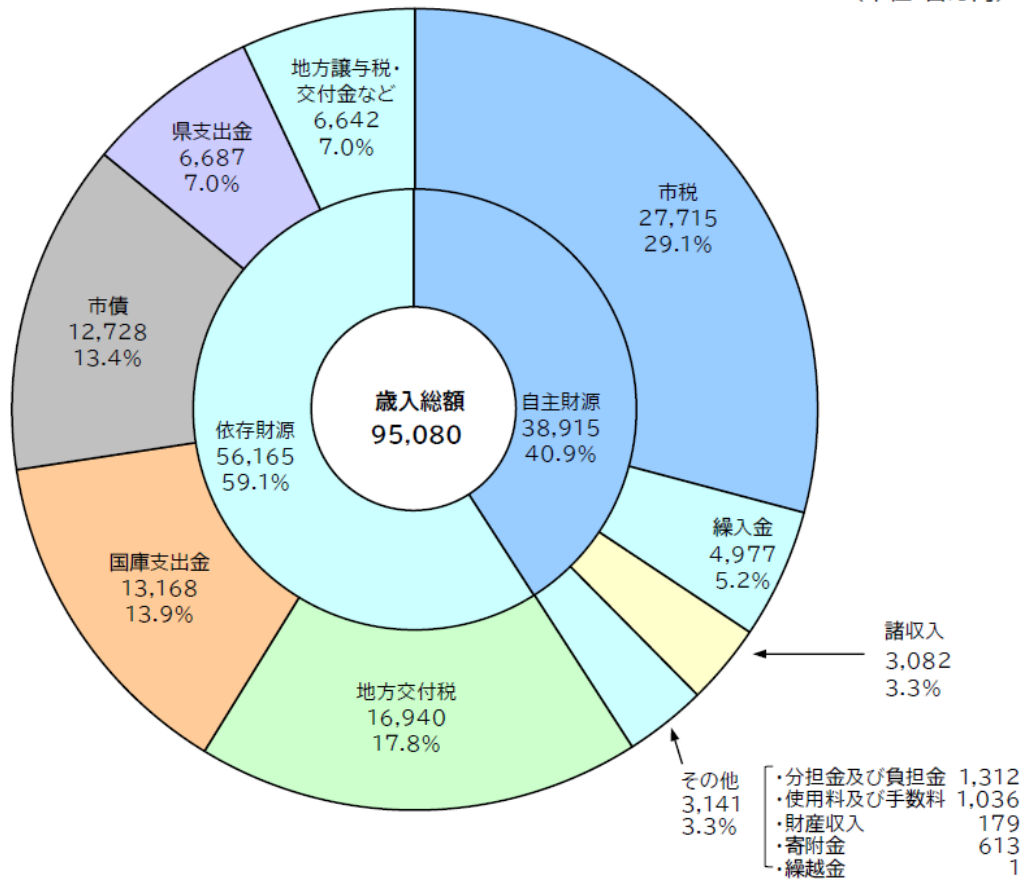
## (4) 一般会計歳出節別状況

(単位 千円、%)

節 別	2 年 度 (決算)		3 年 度 (決算)		4 年 度 (決算)		5 年 度 (当初予算)	
		構成比		構成比		構成比		構成比
1 報 酬	1,616,114	1.5	1,609,650	1.7	1,656,612	1.8	1,919,263	2.0
2 給 料	6,382,334	5.8	6,346,354	6.8	6,463,073	7.2	6,720,080	7.1
3 職 員 手 当 等	5,019,562	4.5	5,038,266	5.4	5,298,143	5.9	4,482,056	4.7
4 共 済 費	2,328,282	2.1	2,313,225	2.5	2,322,322	2.6	2,648,600	2.8
5 災 害 補 償 費	27	0.0	22	0.0	239	0.0	691	0.0
6 恩給及び退職年金	5,448	0.0	5,455	0.0	5,455	0.0	5,455	0.0
7 賃 金	—	—	—	—	—	—	—	—
8 報 償 費	86,362	0.1	193,848	0.2	146,141	0.2	140,411	0.2
9 旅 費	108,213	0.1	115,134	0.1	112,383	0.1	204,242	0.2
10 交 際 費	322	0.0	353	0.0	739	0.0	2,277	0.0
11 需 用 費	1,991,891	1.8	2,050,657	2.2	3,023,127	3.4	3,396,228	3.6
12 役 務 費	472,094	0.4	545,486	0.6	540,642	0.6	565,568	0.6
13 委 託 料	12,091,760	10.9	14,100,275	15.0	14,826,944	16.5	16,615,855	17.5
14 使用料及び賃借料	686,038	0.6	764,107	0.8	817,782	0.9	890,082	0.9
15 工 事 請 負 費	14,016,613	12.6	9,031,224	9.6	7,111,472	7.9	12,684,383	13.3
16 原 材 料 費	5,712	0.0	5,561	0.0	5,460	0.0	5,438	0.0
17 公有財産購入費	2,195,075	2.0	144,780	0.2	295,852	0.3	120,493	0.1
18 備 品 購 入 費	1,741,952	1.6	750,712	0.8	688,922	0.8	771,167	0.8
19 負担金補助及び交付金	32,494,892	29.3	18,383,595	19.6	14,879,774	16.5	12,842,004	13.5
20 扶 助 費	12,738,354	11.5	13,010,072	13.9	13,074,604	14.5	13,760,032	14.5
21 貸 付 金	821,137	0.7	799,760	0.9	966,000	1.1	1,059,994	1.1
22 補償補填及び賠償金	339,769	0.3	363,528	0.4	231,169	0.3	347,257	0.4
23 償還金利子及び割引料	10,254,802	9.3	10,536,959	11.2	10,694,759	11.9	10,295,518	10.8
24 投資及び出資金	248,516	0.2	291,414	0.3	266,883	0.3	240,070	0.3
25 積 立 金	453,435	0.4	2,133,214	2.3	1,181,747	1.3	10,279	0.0
26 寄 附 金	—	—	—	—	—	—	—	—
27 公 課 費	11,394	0.0	9,827	0.0	9,676	0.0	10,024	0.0
28 繰 出 金	4,807,165	4.3	5,169,905	5.5	5,322,958	5.9	5,242,533	5.5
29 予 備 費	—	—	—	—	—	—	100,000	0.1
合 計	110,917,263	100.0	93,713,383	100.0	89,942,878	100.0	95,080,000	100.0

## 5. 令和5年度一般会計当初予算概要

(単位:百万円)



(単位:百万円)

## 6. 一般会計性質別状況

(単位 千円)

区 分	2年度 (決算)	3年度 (決算)	4年度 (決算)	5年度 (当初予算)
人 件 費	14,734,799	14,816,872	15,269,557	15,662,682
投 資 的 経 費	20,739,779	13,575,621	11,227,288	17,607,442
公 債 費	9,813,327	9,974,245	10,160,401	10,118,108
繰 出 金	7,200,316	7,369,610	7,526,637	7,526,780
消費的経費（人件費を除く）	57,115,307	45,011,440	43,578,370	42,972,771
そ の 他 の 経 費	1,313,735	2,965,595	2,180,625	1,192,217
合 計	110,917,263	93,713,383	89,942,878	95,080,000

## 7. 令和4年度決算による市税調定及び徴収状況

(単位 千円、%)

項 別	調 定 額 (A)	収入済額 (B)	不納欠損額	収入未済額	徴 収 率 (B)/(A)
市 民 税	12,427,820	12,160,127	6,774	271,891	97.8
固 定 資 産 税	12,248,739	11,736,050	23,050	490,119	95.8
軽 自 動 車 税	674,579	659,410	1,342	13,886	97.8
た ば こ 税	1,236,547	1,236,465	0	82	100.0
入 湯 税	71,057	59,013	73	11,971	83.0
都 市 計 画 税	1,634,934	1,565,933	3,102	65,964	95.8
合 計	28,293,676	27,416,998	34,341	853,913	96.9

## 8. 財政指標等の調

### (1) 地方交付税

(単位 千円、%)

区 分	元年度		2年度		3年度		4年度		5年度	
	(決算)	伸	(決算)	伸	(決算)	伸	(決算)	伸	(当初予算)	伸
普通交付税	13,838,657	1.0	13,739,586	△0.7	15,373,741	11.9	15,365,785	△0.1	14,960,000	△2.6
特別交付税	1,851,693	1.2	1,859,057	0.4	1,980,755	6.5	2,011,509	1.6	1,980,000	△1.6
合 計	15,690,350	1.0	15,598,643	△0.6	17,354,496	11.3	17,377,294	0.1	16,940,000	△2.5

## (2) 経常収支比率

(単位 %)

区 分	元年度	2年度	3年度	4年度
山 口 市	95.2	94.6	89.8	94.8

## (3) 予算の伸率

(単位 %)

区 分	元年度	2年度	3年度	4年度	5年度
山 口 市 一 般 会 計	3.5	4.1	△6.6	3.1	5.1
地 方 財 政 計 画	2.7	1.3	△1.0	0.9	1.6
国 の 予 算	3.8	1.2	3.8	0.9	6.3

## (4) 市債の状況

(単位 %)

区 分	元年度	2年度	3年度	4年度	5年度 (当初予算)
一 般 会 計 市 債 依 存 率	14.3	11.1	11.9	7.0	13.4
実質公債費比率(3か年平均)	5.1	5.4	5.6	5.8	—

※借換債を除く。

## (5) 市債残高の状況

(単位 千円)

区 分	3年度末現在高	4年度中の増減			4年度末現在高
		発行額	元金償還額	利子償還額	
一 般 会 計	113,181,516	6,382,759	9,758,505	401,827	109,805,770
特 別 会 計	1,517,200	1,473,500	123,900	1,217	2,866,800
計	114,698,716	7,856,259	9,882,405	410,641	112,672,570

※簡易水道事業は令和2年度から公営企業会計に移行

## (6) 基金の状況

(単位 千円)

区 分	3年度末現在高	4年度中の増減			4年度末現在高
		利子積立	財産収入等積立	取り崩し	
財 政 調 整 基 金	4,284,820	84	400,000	300,000	4,384,904
減 債 基 金	3,384,330	1,677	1,751,381	0	5,137,388
地 域 振 興 基 金	1,531,871	30	2,097	118,933	1,415,065
計	9,201,021	1,791	2,153,478	418,933	10,937,357

## 9. 広報活動

### (1) 市報

- 発行回数 月2回（1月と8月は月1回）
- 発行部数 1回 約75,400部 年間1,654,300部
- 印刷費 年間39,744千円（令和5年度予算）
- 配布先 市内各世帯、関係各所

### (2) 私たちのまち山口（テレビ放映）

- 放映回数 週1回（日曜日）
- 放映時間 午前11時40分から4分間
- 放送局 テレビ山口
- 放映内容 市政情報や地域情報などを紹介する番組を製作放映（手話通訳を画面上に表示）
- 製作放映費 7,986千円（令和5年度予算）

### (3) やまぐちしま専科（テレビ放映）

- 放映回数 週1回（金曜日）
- 放映時間 午前9時55分から4分間
- 放送局 山口朝日放送
- 放映内容 市政情報や地域情報などを紹介する番組を製作放映（手話通訳を画面上に表示）
- 製作放映費 8,404千円（令和5年度予算）

### (4) CATV放送番組（テレビ放映）

- 目的 地域に密着した情報メディアであるCATVで市政情報等を紹介している。情報番組「発見！やまぐち」における『このまちに愛たい』（手話通訳を画面上に表示）、『<sup>インフォ</sup>やまぐち』のコーナーで、市政情報や地域の情報を紹介するとともに、市議会中継を放映。
- 委託費 18,409千円（令和5年度予算）

### (5) シティ・インフォメーション（ラジオ放送）

- 放送回数 週2回（月曜日と金曜日）
- 放送時間 午前9時25分から4分間
- 放送局 エフエム山口
- 放送内容 市からのお知らせや各種行事の案内
- 放送費 1,848千円（令和5年度予算）

### (6) やまぐちマイタウン（ラジオ放送）

- 放送回数 週1回（木曜日）
- 放送時間 午後1時40分から5分間
- 放送局 山口放送
- 放送内容 市からのお知らせや各種行事の案内
- 放送費 1,980千円（令和5年度予算）

## (7) 市公式 web サイト

- 開設日 平成 28 年 12 月 1 日（リニューアル開設）
- アクセス数 839,870 件/月（令和 5 年 7 月）

暮らしに関する情報や観光情報など、利用者が欲しい情報をスムーズに得られるように、ウェブアクセシビリティに配慮したサイトを構築。

## 10. 広 聴 活 動

### (1) 要望・陳情

- 受理件数 40 件
- 要望内容 地域等からの都市整備（道路、河川など）に関するもの、健康福祉に関するもの、各種業界及び団体からのもの など

### (2) 移動市長室

#### ① 21 地域

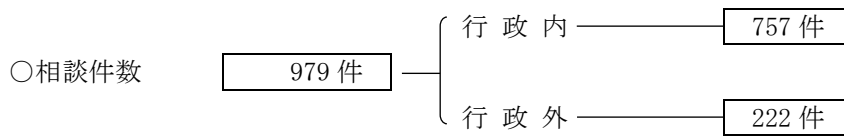
- 目的 各地域づくり協議会等の皆様と市長が直接、市政や地域づくりについて語り合い、本市のまちづくりの方向性の共有と、市内 21 地域における協働による個性と安心の地域づくりの実現、そして、市民の皆様の声を市政運営に反映していくことを目的とする。
- 開催場所 市内 21 地域
- 期間 令和 4 年 6 月 30 日から令和 4 年 11 月 24 日
- 開催内容
  - ・ 市政報告
  - ・ 意見交換

#### ② 世代別・属性別

- 目的 子育て世代や高校生から意見や提案を聴き、市のまちづくりの指針となる第二次山口市総合計画後期基本計画に反映していくことを目的とする。
- 開催場所
  - （子育て世代） c a f e & b a r ショクバ 2 階（中心商店街）
  - （高 校 生） 産業交流スペース Megriba（メグリバ）  
山口高等学校サイエンスルーム
- 開催日
  - （子育て世代） 令和 4 年 8 月 27 日
  - （高 校 生） 令和 4 年 12 月 18 日、令和 4 年 12 月 22 日
- 開催内容
  - （子育て世代） 第二次山口市総合計画後期基本計画の策定に向けて
  - （高 校 生） 市長と語ろう 高校生の今と未来

## 11. 市民相談の概要

### (1) 市民相談（電話対応分）

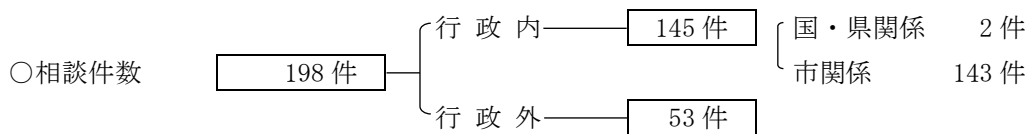


○相談内容

行政内…………… 行政に係る照会など

行政外…………… 相続、家庭関係、近隣の問題、不動産関係（売買・貸借・登記）など

### (2) 市民相談（来所分）



○相談内容

行政内…………… 行政に係る照会など

行政外…………… 相続、家庭関係、近隣の問題、不動産関係など

## 12. 市民無料法律相談の概要

○ 実施回数・場所 市民会館 年 10 回（9 月・2 月を除く毎月、原則最終水曜日に実施・事前予約制、相談は 13 時 30 分～16 時）

小郡総合支所 年 2 回（9 月・2 月の原則最終水曜日に実施・事前予約制、相談は 13 時 30 分～16 時）

○ 担当弁護士 山口県弁護士会山口地区会（1 回当たり 2 名）

○ 相談件数 年間 延 255 件（251 名）

○ 相談内容 金銭関係（損害賠償、貸金、退職金等）、不動産関係（登記、明渡収去、境界等）  
家庭関係（離婚、認知、遺産分割等） など



### 13. 情報公開制度運用状況

○ 情報公開請求件数	107 件	うち全部公開の決定をしたもの	32 件
		部分公開の決定をしたもの	43 件
		非公開の決定をしたもの	1 件
		情報不存在	47 件
		公開請求拒否・条例適用除外	8 件
		取り下げ	2 件
○ 審査請求件数	4 件		

※複数の決定がなされる場合があるため、請求の件数と一致しないことがあります。

### 14. 個人情報保護制度運用状況

○ 個人情報開示請求件数	35 件	うち開示の決定をしたもの	17 件
		部分開示の決定をしたもの	17 件
		不開示の決定をしたもの	2 件
		うち情報不存在	0 件
		取り下げ	0 件
○ 訂正等の請求の件数	0 件	うち取り下げ	0 件
○ 審査請求件数	0 件	うち取り下げ	0 件

※複数の決定がなされる場合があるため、請求の件数と一致しないことがあります。

