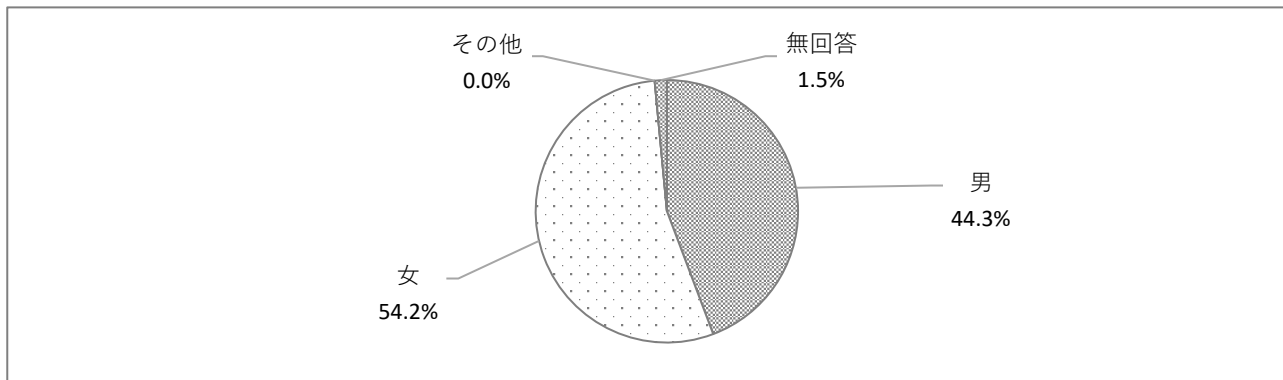


II 回答者の属性

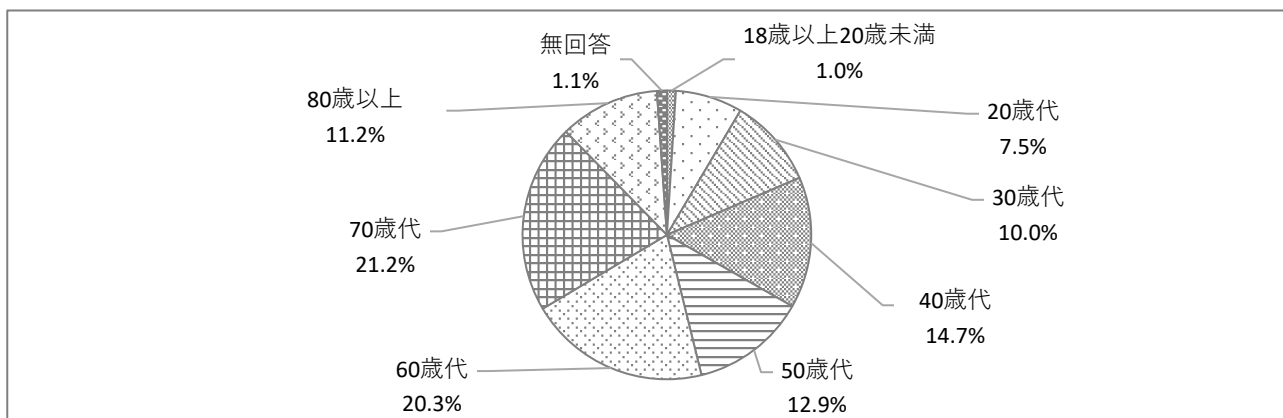
【性別】

男性が 359 人 (44.3%)、女性が 440 人 (54.2%)、その他が 0 人 (0.0%) であり、女性の方が多い。



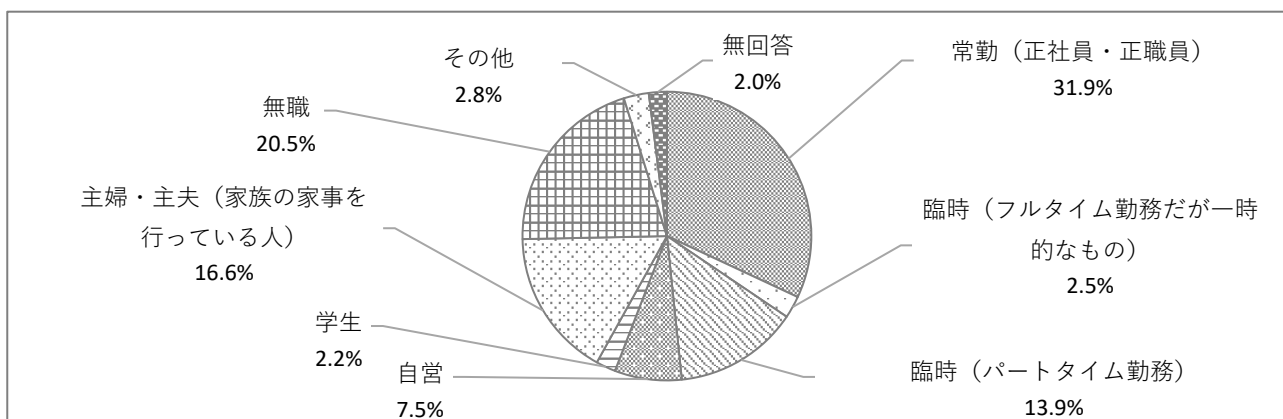
【年齢】

18 歳以上 20 歳未満が 8 人 (1.0%)、20 歳代が 61 人 (7.5%)、30 歳代が 81 人 (10.0%)、40 歳代が 119 人 (14.7%)、50 歳代が 105 人 (12.9%)、60 歳代が 165 人 (20.3%)、70 歳代が 172 人 (21.2%)、80 歳代以上が 91 人 (11.2%) となっており、60 歳代以上が約半数を占めている。



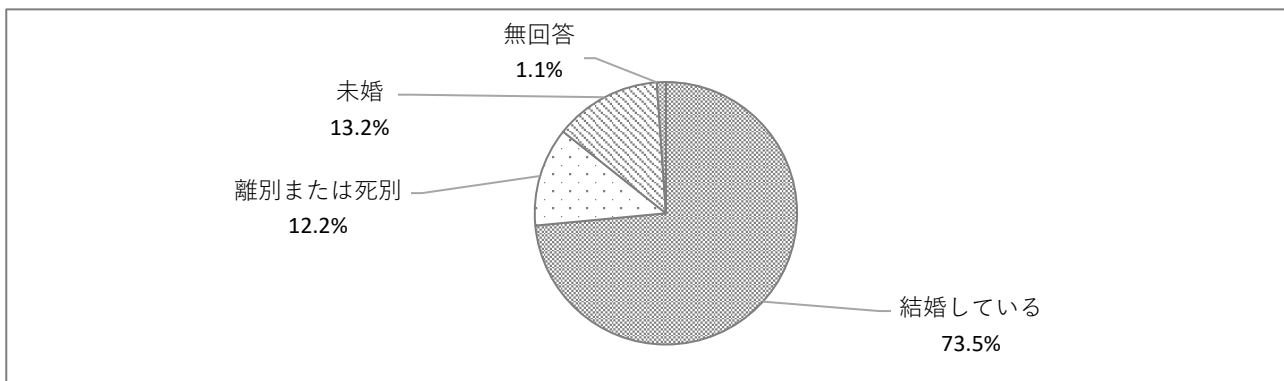
【職業】

正社員・正職員などの常勤が 259 人 (31.9%)、フルタイムの臨時勤務が 20 人 (2.5%)、パートタイムの臨時勤務が 113 人 (13.9%)、自営が 61 人 (7.5%)、学生が 18 人 (2.2%)、主婦・主夫 (家族の家事を行っている人) が 135 人 (16.6%)、無職 (前述以外の人) が 166 人 (20.5%)、その他が 23 人 (2.8%) であり、約半数が常勤または臨時勤務の働いている人である。



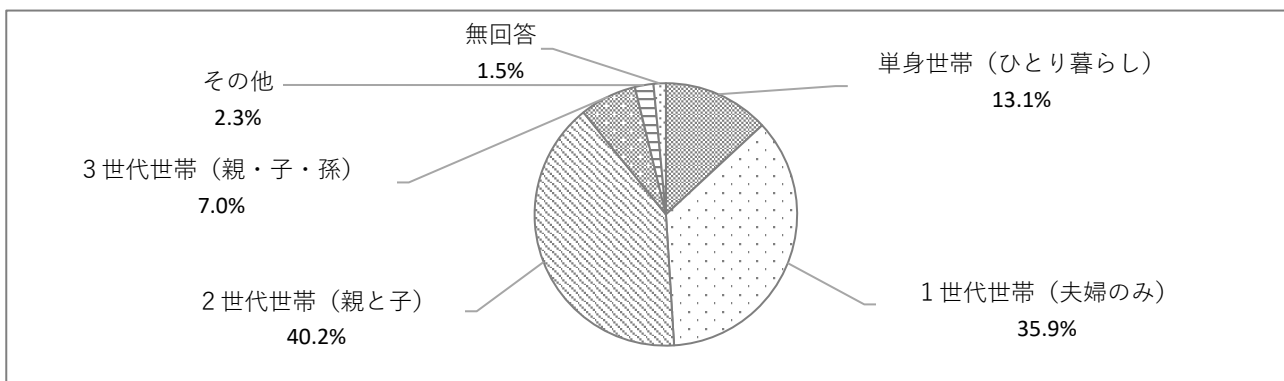
【結婚】

結婚している人が 596 人 (73.5%)、離別または死別の人が 99 人 (12.2%)、未婚の人が 107 人 (13.2%) であり、結婚している人が 7 割を占めている。



【世帯の状況】

単身世帯 (ひとり暮らし) が 106 人 (13.1%)、1 世代世帯 (夫婦のみ) が 291 人 (35.9%)、2 世代世帯 (親と子) が 326 人 (40.2%)、3 世代世帯 (親・子・孫) が 57 人 (7.0%)、その他が 19 人 (2.3%) であり、1 世代世帯と 2 世代世帯がそれぞれ約 4 割を占めている。



【子ども】

子どもがいる人が 631 人 (77.8%)、いない人が 169 人 (20.8%) であり、子どもがいる人が多い。

