


まちづくり 山口市 ものさし アンケート

集計結果



令和4年4月

山口市

目 次

○ 調査概要	1
○ アンケート集計結果（単純集計）	3
○ まちづくりの各分野への「満足度」と「重要度」（市民ニーズ）	27

調査概要

1 調査名称

「山口市まちづくりアンケート（ものさしアンケート）」

2 調査目的

第二次山口市総合計画では、達成度を測る“大切なものさし”として「成果指標」を設定しています。

この「成果指標」の現状値と総合計画の進捗状況や各行政分野に対する市民の「満足度」、「重要度」を把握し、今後のまちづくりに生かしていくことを目的として、毎年アンケートを実施しています。

本アンケートは、この成果指標の現状値を調査し、総合計画の進捗状況を把握することや、各行政分野に対する市民の「満足度」と「重要度」を把握することで、今後のまちづくりに生かしていくことを目的として毎年実施しています。

3 調査の対象

18歳以上の市民約5,000人（無作為抽出（層化抽出法））

4 配布・回収方法

郵便発送・郵便及びWEB回収方式

5 調査期間

令和4年1月14日（金）～1月31日（月）

6 回収状況

配布数 5,014件

回収数 1,849件（郵便回収数 1,457件、WEB回収数 392件）

回収率 36.8%（郵便回収率 29.0%、WEB回収率 7.8%）

7 設問数

全98問

うち基本事項（性別・年代・地域等）に関する設問7問、自由記入欄1問

集計結果

問1. 性別	回答者数 (人)	④今回 (%)	③前回 (%)	増減(④-③) (%)
1. 男	738	39.9	42.6	-2.7
2. 女	1,101	59.5	57.1	2.5
3. 無回答	10	0.5	0.3	0.2
合計	1,849	100.0	100.0	

問2. 年齢	回答者数 (人)	④今回 (%)	③前回 (%)	増減(④-③) (%)
1. 10歳代	28	1.5	1.3	0.2
2. 20歳代	96	5.2	6.0	-0.9
3. 30歳代	199	10.8	10.9	-0.2
4. 40歳代	273	14.8	14.7	0.1
5. 50歳代	309	16.7	14.3	2.4
6. 60～64歳	146	7.9	9.3	-1.4
7. 65～69歳	179	9.7	10.2	-0.5
8. 70～74歳	233	12.6	12.2	0.4
9. 75歳以上	366	19.8	20.5	-0.7
10. 無回答	20	1.1	0.5	0.6
合計	1,849	100.0	100.0	

問3. 職業	回答者数 (人)	④今回 (%)	③前回 (%)	増減(④-③) (%)
1. 会社員・公務員・団体職員	587	31.7	30.7	1.1
2. 自営業・会社役員(農林水産業で専業の方を含む)	137	7.4	8.5	-1.1
3. パートタイマー・アルバイト	287	15.5	14.6	0.9
4. 家事専業	237	12.8	15.4	-2.5
5. 学生	46	2.5	2.4	0.0
6. 無職	478	25.9	25.6	0.3
7. その他	51	2.8	2.2	0.5
8. 無回答	26	1.4	0.6	0.8
合計	1,849	100.0	100.0	

問4. あなたの(同居している)家族構成	回答者数 (人)	④今回 (%)	③前回 (%)	増減(④-③) (%)
1. 単身	202	10.9	13.7	-2.7
2. 夫婦のみ	654	35.4	33.0	2.3
3. 親子(2世代)	816	44.1	44.3	-0.2
4. 親・子・孫(3世代)	132	7.1	7.4	-0.3
5. その他	32	1.7	1.2	0.5
6. 無回答	13	0.7	0.4	0.3
合計	1,849	100.0	100.0	

問5. あなたの同居の家族 就学前(0～6歳)	回答者数 (人)	④今回 (%)	③前回 (%)	増減(④-③) (%)
1. いる	168	9.1	10.3	-1.2
2. いない	1,075	58.1	57.8	0.3
3. 無回答	606	32.8	31.9	0.9
合計	1,849	100.0	100.0	

問5. あなたの同居の家族 小学生	回答者数 (人)	④今回 (%)	③前回 (%)	増減(④-③) (%)
1. いる	215	11.6	10.6	1.0
2. いない	1,029	55.7	57.7	-2.1
3. 無回答	605	32.7	31.6	1.1
合計	1,849	100.0	100.0	

問5. あなたの同居の家族 中学生	回答者数 (人)	④今回 (%)	③前回 (%)	増減(④-③) (%)
1. いる	117	6.3	6.2	0.1
2. いない	1,099	59.4	60.2	-0.8
3. 無回答	633	34.2	33.5	0.7
合計	1,849	100.0	100.0	

問5. あなたの同居の家族 65歳以上の方	回答者数 (人)	④今回 (%)	③前回 (%)	増減(④-③) (%)
1. いる	660	35.7	38.1	-2.4
2. いない	892	48.2	47.3	1.0
3. 無回答	297	16.1	14.6	1.4
合計	1,849	100.0	100.0	

問5. 同居家族 中学生までの子ども	回答者数 (人)	④今回 (%)	③前回 (%)	増減(④-③) (%)
1. いる	383	20.7	20.2	0.5
2. いない	927	50.1	51.0	-0.9
3. 無回答	539	29.2	28.7	0.4
合計	1,849	100.0	100.0	

問6. お住まいの地域

1. 大殿	89		4.8	4.2	0.6
2. 白石	107		5.8	5.5	0.3
3. 湯田	116		6.3	7.1	-0.8
4. 仁保	45		2.4	1.8	0.6
5. 小鯖	37		2.0	2.3	-0.3
6. 大内	216		11.7	11.2	0.5
7. 宮野	119		6.4	7.7	-1.2
8. 吉敷	153		8.3	7.7	0.6
9. 平川	135		7.3	8.3	-1.0
10. 大歳	115		6.2	6.2	0.0
11. 陶	20		1.1	0.8	0.3
12. 鏡銭司	30		1.6	1.2	0.4
13. 名田島	14		0.8	0.7	0.0
14. 秋穂二島	18		1.0	1.5	-0.5
15. 嘉川	67		3.6	3.7	-0.1
16. 佐山	30		1.6	1.5	0.1
17. 小郡	252		13.6	13.1	0.5
18. 秋穂	55		3.0	3.6	-0.7
19. 阿知須	82		4.4	5.2	-0.7
20. 出雲	30		1.6	1.1	0.5
21. 島地	14		0.8	0.6	0.1
22. 串	5		0.3	0.2	0.0
23. 八坂	13		0.7	0.7	0.0
24. 柚野	2		0.1	0.0	0.1
25. 篠生	8		0.4	0.3	0.1
26. 生雲	9		0.5	0.5	0.0
27. 地福	14		0.8	0.9	-0.2
28. 徳佐	31		1.7	1.4	0.2
29. 嘉年	3		0.2	0.3	-0.2
30. 無回答	20		1.1	0.5	0.6
合計	1,849	0	100.0	100.0	

問6. 地域

1. 山口地域	1,311		70.9	71.4	-0.5
2. 小郡地域	252		13.6	13.1	0.5
3. 秋穂地域	55		3.0	3.6	-0.7
4. 阿知須地域	82		4.4	5.2	-0.7
5. 徳地域	64		3.5	2.7	0.7
6. 阿東地域	65		3.5	3.5	0.0
7. 無回答	20		1.1	0.5	0.6
合計	1,849	0	100.0	100.0	

問7. 山口市に住むようになって(合併前の旧市町での居住年数を含んで)

1. 1年未満	34		1.8	2.0	-0.2
2. 1年以上～5年未満	132		7.1	6.9	0.3
3. 5年以上～10年未満	104		5.6	5.4	0.2
4. 10年以上～20年未満	269		14.5	14.6	-0.1
5. 20年以上	1,303		70.5	70.8	-0.3
6. 無回答	7		0.4	0.3	0.1
合計	1,849	0	100.0	100.0	

問8. あなたがお住まいの地域の住みよさについてお答えください

1. 住みやすい	763		41.3	41.9	-0.7
2. どちらかといえば住みやすい	879		47.5	46.7	0.9
3. どちらかといえば住みにくい	149		8.1	8.7	-0.6
4. 住みにくい	47		2.5	2.3	0.2
5. 無回答	11		0.6	0.4	0.2
合計	1,849	0	100.0	100.0	

問9. あなたは、山口市に愛着がありますか

1. ある	928		50.2	50.6	-0.4
2. どちらかといえばある	690		37.3	37.3	0.0
3. どちらかといえばない	153		8.3	8.3	-0.1
4. ない	62		3.4	3.2	0.2
5. 無回答	16		0.9	0.6	0.3
合計	1,849	0	100.0	100.0	

問10. あなたは、山口市には誇れるものがあると思いますか

1. あると思う	1,370		74.1	75.0	-0.9
2. あると思わない	399		21.6	21.4	0.2
3. 無回答	80		4.3	3.6	0.7
合計	1,849	0	100.0	100.0	

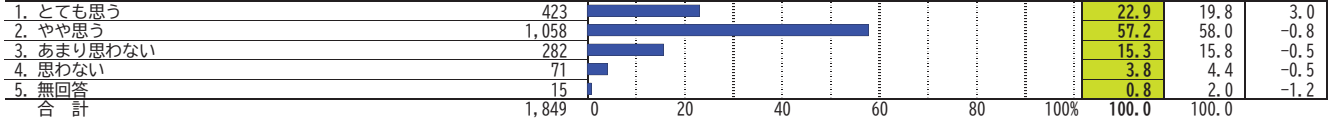
問11. あなたは、日常生活を送る上で、経済的な不安を抱えていますか

1. 不安がある	358		19.4	19.7	-0.4
2. どちらかといえば不安がある	651		35.2	34.2	1.0
3. どちらかといえば不安はない	532		28.8	29.3	-0.6
4. 不安はない	294		15.9	15.7	0.2
5. 無回答	14		0.8	1.1	-0.3
合計	1,849	0	100.0	100.0	

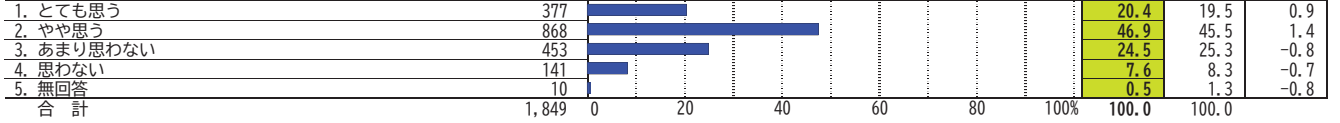
問12. あなたは、悩み事や困り事があるときに、頼りにできる人がいますか

1. いる	1,517		82.0	79.2	2.8
2. いない	320		17.3	19.6	-2.3
3. 無回答	12		0.6	1.2	-0.5
合計	1,849	0	100.0	100.0	

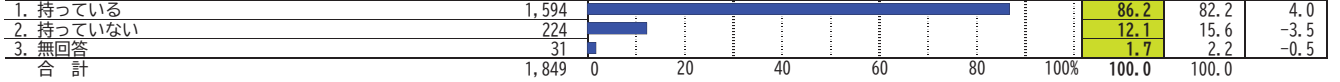
問13. あなたは、社会のために何か貢献したいと思いませんか



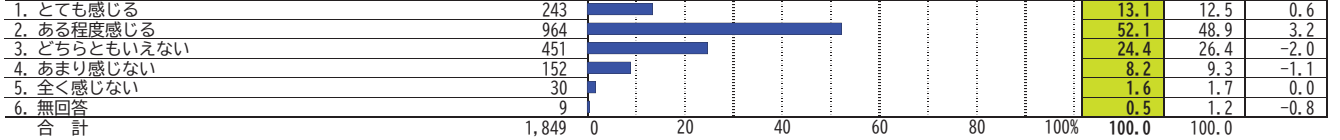
問14. あなたは、何か新しいことにチャレンジしてみたいと思いませんか



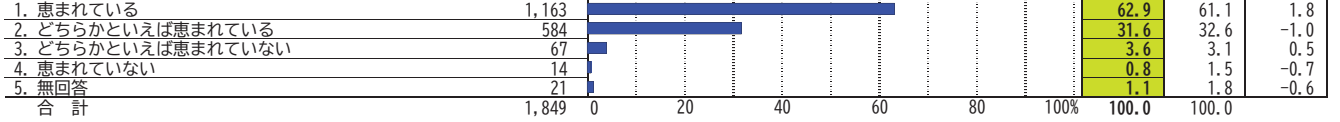
問15. あなたは、自分らしく過ごせる居場所をお持ちですか



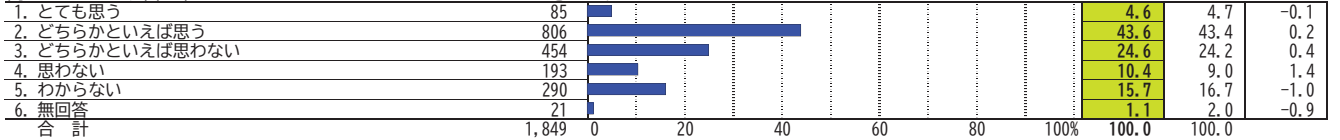
問16. あなたは、日々の暮らしの中で、生きがいを感じることがありますか



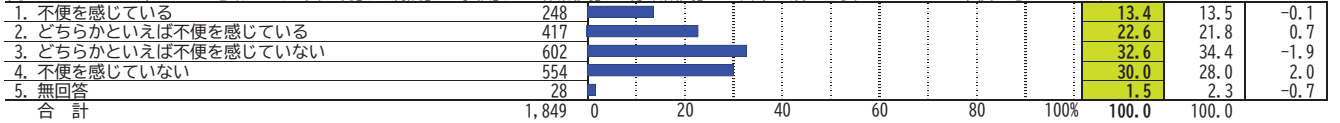
問17. あなたは、山口市は海や山などの自然に恵まれていると感じますか



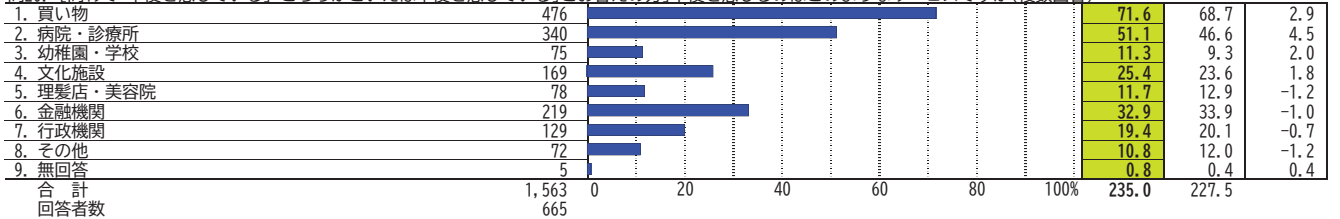
問18. あなたは、山口市はワーク・ライフ・バランスがとれたまちだと思いますか



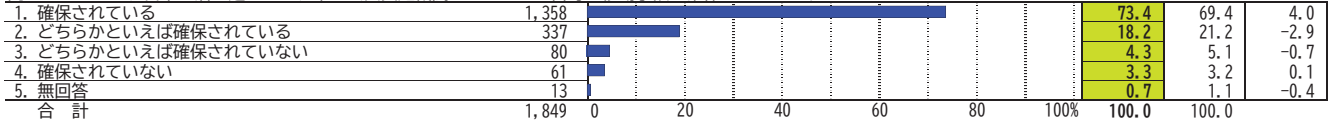
問19. あなたがお住まいの地域では、「買い物」、「病院」、「学校」、「金融機関」、「行政機関」など日常生活に必要なサービスに不便を感じていますか



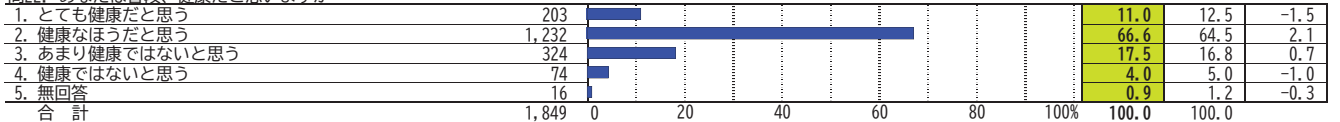
問20. 「問19で「不便を感じている」「どちらかといえば不便を感じている」とお答えの方」不便を感じるのどのようなサービスですか(複数回答)



問21. あなたは、日常生活を送る上で、車や公共交通機関などによるご自身の移動手段が確保されていますか



問22. あなたは普段、健康だと思いますか



問22. あなたは、山口市は医療、福祉が充実していると思いますか

1. 医療について							
1. 充実している	351		19.0	17.0	2.0		
2. どちらかといえば充実している	1,132		61.2	62.9	-1.6		
3. どちらかといえば充実していない	267		14.4	13.9	0.5		
4. 充実していない	64		3.5	3.7	-0.3		
5. 無回答	35		1.9	2.4	-0.6		
合計	1,849		100.0	100.0			

問23. あなたは、山口市は医療、福祉が充実していると思いますか

2. 福祉について					
1. 充実している	206		11.1	10.1	1.0
2. どちらかといえば充実している	1,094		59.2	58.6	0.6
3. どちらかといえば充実していない	378		20.4	21.2	-0.8
4. 充実していない	86		4.7	5.0	-0.4
5. 無回答	85		4.6	5.0	-0.4
合計	1,849		100.0	100.0	

問24. あなたは、過去1年間に健診等(健康診断及び人間ドック、がん検診、歯科健診等)を受けたことがありますか

1. はい	1,421		76.9	76.0	0.8
2. いいえ	417		22.6	22.9	-0.3
3. 無回答	11		0.6	1.1	-0.5
合計	1,849		100.0	100.0	

問25. [問24で「はい」とお答えの方]どのような健診をお受けになりましたか(複数回答)

1. 胃がん検診(バリウムによるレントゲン撮影や内視鏡(胃カメラ、ファイバースコープ)による撮影など)	634		44.6	41.5	3.1
2. 大腸がん検診(便潜血反応検査(検便)など)	553		38.9	36.4	2.5
3. 肺がん・結核検診(胸のレントゲン撮影やかくたん検査など)	588		41.4	39.9	1.5
4. 子宮がん(子宮頸がん)検診(子宮の細胞診検査など)	264		18.6	18.3	0.3
5. 乳がん検診(マンモグラフィ撮影や乳房超音波(エコー)検査など)	241		17.0	17.8	-0.8
6. 内科一般健診(血液検査等)	1,183		83.3	82.5	0.8
7. 歯科健診	599		42.2	41.1	1.0
8. その他の健診	79		5.6	6.4	-0.9
9. 無回答	4		0.3	0.7	-0.4
合計	4,145		291.7	284.6	
回答者数	1,421				

問26. あなたは、食育に関心を持っていますか

1. 関心を持っている	445		24.1	24.1	0.0
2. どちらかといえば関心を持っている	865		46.8	45.9	0.8
3. 関心を持っていない	347		18.8	20.5	-1.7
4. わからない	169		9.1	8.0	1.2
5. 無回答	23		1.2	1.5	-0.3
合計	1,849		100.0	100.0	

問27. あなたは、日頃から健康や介護予防のために行っていることがありますか

1. ある	1,088		58.8	57.0	1.9
2. ない	722		39.0	40.5	-1.5
3. 無回答	39		2.1	2.5	-0.4
合計	1,849		100.0	100.0	

問28. 生活習慣について

1. 睡眠による休養が十分にとれている					
1. はい	1,301		70.4	71.4	-1.1
2. いいえ	508		27.5	26.2	1.3
3. 無回答	40		2.2	2.4	-0.2
合計	1,849		100.0	100.0	

問28. 生活習慣について

2. 30分・週2回以上の運動を1年以上継続している					
1. はい	671		36.3	33.3	3.0
2. いいえ	1,142		61.8	63.9	-2.2
3. 無回答	36		1.9	2.8	-0.8
合計	1,849		100.0	100.0	

問28. 生活習慣について

3. 日常生活で毎日60分間くらい体を動かしている					
1. はい	1,060		57.3	56.0	1.4
2. いいえ	747		40.4	41.3	-0.9
3. 無回答	42		2.3	2.8	-0.5
合計	1,849		100.0	100.0	

問28. 生活習慣について

4. 朝食を毎日とっている					
1. はい	1,569		84.9	84.5	0.4
2. いいえ	240		13.0	13.2	-0.2
3. 無回答	40		2.2	2.3	-0.1
合計	1,849		100.0	100.0	

問28. 生活習慣について

5. 主食、主菜、副菜を組み合わせた食事を1日2回以上ほぼ毎日食べている					
1. はい	1,449		78.4	77.4	0.9
2. いいえ	368		19.9	20.8	-0.9
3. 無回答	32		1.7	1.7	0.0
合計	1,849		100.0	100.0	

問28. 生活習慣について

6. 1日350g以上の野菜を食べている

1. はい	614		33.2	32.8	0.4
2. いいえ	1,180		63.8	63.7	0.1
3. 無回答	55		3.0	3.5	-0.5
合計	1,849		100.0	100.0	

問28. 生活習慣について

7. 「節度ある適度な飲酒」が1日平均1合程度であることを知っている

1. はい	1,393		75.3	74.9	0.4
2. いいえ	411		22.2	22.2	0.0
3. 無回答	45		2.4	2.9	-0.5
合計	1,849		100.0	100.0	

問28. 生活習慣について

8. 週3回以上1日3合以上の飲酒をしている

1. はい	201		10.9	10.4	0.5
2. いいえ	1,603		86.7	87.3	-0.6
3. 無回答	45		2.4	2.4	0.1
合計	1,849		100.0	100.0	

問28. 生活習慣について

9. 現在、継続的に(毎日又は時々)喫煙している

1. はい	239		12.9	14.0	-1.1
2. いいえ	1,559		84.3	83.0	1.3
3. 無回答	51		2.8	3.0	-0.3
合計	1,849		100.0	100.0	

問29. あなたは、地域包括支援センターを知っていますか

1. 知っている	1,054		57.0	53.8	3.2
2. 知らない	765		41.4	44.2	-2.8
3. 無回答	30		1.6	2.0	-0.4
合計	1,849		100.0	100.0	

問30. あなたは、生活上の困りごとがあるとき、相談できる人がいたり、相談する役所の窓口を知っていますか

1. いる(知っている)	1,139		61.6	62.0	-0.4
2. いない(知らない)	676		36.6	35.9	0.6
3. 無回答	34		1.8	2.1	-0.2
合計	1,849		100.0	100.0	

問31. あなたは、「山口市は障がい者に対する理解があり、障がい者にとって暮らしやすいまちだ」と思いますか

1. とても思う	87		4.7	3.8	0.9
2. やや思う	810		43.8	42.5	1.3
3. あまり思わない	773		41.8	40.8	1.0
4. 思わない	93		5.0	6.9	-1.9
5. 無回答	86		4.7	6.0	-1.3
合計	1,849		100.0	100.0	

問32. あなたは、地域での福祉活動において、互いの助け合い、支え合いができていますか

1. できていると思う	92		5.0	5.5	-0.5
2. どちらかといえばできていると思う	530		28.7	28.0	0.7
3. どちらともいえないと思う	834		45.1	43.8	1.3
4. どちらかといえばできていないと思う	204		11.0	11.9	-0.9
5. できていないと思う	116		6.3	6.4	-0.1
6. 無回答	73		3.9	4.4	-0.5
合計	1,849		100.0	100.0	

問33. あなたは、地域福祉活動(地区社協、福祉ボランティア活動)等に参加していますか

1. よく参加している	68		3.7	3.3	0.4
2. 時々参加している	216		11.7	12.9	-1.2
3. 今後参加してみたい	291		15.7	16.7	-0.9
4. 忙しくて参加できない	613		33.2	31.1	2.1
5. 以前参加したが、やめてしまった	137		7.4	8.6	-1.2
6. 興味や関心がないので参加する気はない	432		23.4	21.1	2.2
7. 無回答	92		5.0	6.3	-1.3
合計	1,849		100.0	100.0	

問34. [65歳以上の方]あなたは、山口市の介護サービスが充実していると思いますか

1. 充実していると思う	79		10.2	8.3	1.9
2. どちらかといえば、充実していると思う	293		37.7	35.5	2.2
3. どちらとも思わない	290		37.3	39.5	-2.2
4. どちらかといえば、充実して思わない	34		4.4	3.8	0.6
5. 充実していると思わない	27		3.5	4.2	-0.7
6. 無回答	55		7.1	8.8	-1.7
合計	778		100.0	100.0	

問35. [中学生までのお子様がいいらっしゃる方]あなたは、山口市は子どもを安心して生み育てることができる環境が整っていると思いますか

1. そう思う	53		13.8	9.8	4.0
2. どちらかといえばそう思う	174		45.4	43.3	2.2
3. どちらとも思わない	65		17.0	19.1	-2.2
4. どちらかといえばそう思わない	35		9.1	11.8	-2.7
5. そう思わない	25		6.5	3.2	3.3
6. 無回答	31		8.1	12.8	-4.7
合計	383		100.0	100.0	

問36. [問35で「どちらかといえばそう思わない」「そう思わない」とお答えの方]子どもを安心して生み育てることができるためには、山口市には特にどのような環境が不足していると思いますか(3つまで)

項目	回答数	割合	前年	差分
1. 子育てに関する経済的負担の軽減	34	56.7	74.2	-17.6
2. 出産や育児に関して気軽に相談できる環境	9	15.0	10.6	4.4
3. 保育所等における子ども預かりサービス	23	38.3	51.5	-13.2
4. 在宅で子育てをしている家庭に対する子育て支援サービス	15	25.0	19.7	5.3
5. 妊産婦や乳幼児の保健指導等	2	3.3	7.6	-4.2
6. 子ども連れで気軽に利用できる施設	32	53.3	51.5	1.8
7. 交通機関	20	33.3	31.8	1.5
8. 子どもの安全対策	17	28.3	28.8	-0.5
9. 子育てに対する地域や社会の理解や協力	12	20.0	21.2	-1.2
10. その他	10	16.7	19.7	-3.0
11. 無回答	0	-	1.5	-
合計	174	290.0	318.2	
回答者数	60			

問37. [中学生までのお様がいらっしゃる方]あなたは、子どもの発育や育児など子育てに関しての不安や悩みを解決できていますか

項目	回答数	割合	前年	差分
1. できている(または、不安や悩みを感じていない)	82	21.4	18.0	3.4
2. どちらかといえばできている	170	44.4	44.9	-0.5
3. どちらともいえない	84	21.9	21.4	0.5
4. どちらかといえばできていない	10	2.6	2.1	0.6
5. できていない	3	0.8	1.1	-0.4
6. 無回答	34	8.9	12.5	-3.7
合計	383	100.0	100.0	

問39. [中学生までのお様がいらっしゃる方]あなたは、子育てや教育に関して相談などができる窓口等を知っていますか(複数回答)

項目	回答数	割合	前年	差分
1. 山口市保健センター	253	66.1	64.2	1.9
2. 家庭児童相談室(市子育て保健課内)	100	26.1	24.8	1.3
3. やまぐち母子健康サポートセンター	119	31.1	22.6	8.5
4. やまぐち子育て福祉総合センター	79	20.6	16.6	4.0
5. 教育相談室(市学校教育課内)	64	16.7	14.6	2.1
6. 地域子育て支援センター(認可保育園の一部に設置)	105	27.4	23.2	4.2
7. 子育て支援交流広場 ちゃ☆ちゃ☆ちゃ	81	21.1	17.8	3.4
8. ほっとさろん西門前 てとと	100	26.1	24.4	1.7
9. 嘉川子ども館 しゅっぽぽ	45	11.7	7.1	4.7
10. 大鷲子育てひろば キラ☆きら	30	7.8	6.2	1.7
11. 吉敷つどいの広場 楽楽楽(ららら)	43	11.2	9.1	2.1
12. 子育てつどいの広場 小郡ぽぽ	44	11.5	7.1	4.4
13. 平川子育てつどいの広場 ひらひら	50	13.1	6.4	6.7
14. 宮野つどいの広場 あのね	31	8.1	3.9	4.2
15. 仁保つどいの広場 いっぽ仁保さんぽ	36	9.4	4.3	5.1
16. 二島つどいの広場 あそぼう家	27	7.0	3.4	3.6
17. 阿東子育て広場 ままっこサロン	10	2.6	1.1	1.5
18. 鑄銭司子育て広場こいんず	15	3.9	1.4	2.5
19. こども家庭支援センター清光	17	4.4	2.7	1.7
20. 家庭教育訪問支援受付ダイヤル(市社会教育課内)	16	4.2	1.8	2.4
21. その他	3	0.8	0.7	0.1
22. 知らない	57	14.9	10.9	3.9
23. 無回答	36	9.4	14.4	-5.0
合計	1,361	355.4	288.6	
回答者数	383			

問40. あなたは、地域において子どもが健全に育成されていると思いますか

項目	回答数	割合	前年	差分
1. 思う	806	43.6	45.4	-1.8
2. 思わない	113	6.1	5.5	0.6
3. わからない	874	47.3	45.9	1.4
4. 無回答	56	3.0	3.1	-0.1
合計	1,849	100.0	100.0	

問41. あなたは、「山口市は青少年をはじめ、子育て世代やシニア世代など各世代に応じた学習環境(講座などの学習機会や、大学、図書館など学習できる施設等)が整っている」と思いますか

項目	回答数	割合	前年	差分
1. 整っていると思う	314	17.0	17.6	-0.6
2. やや整っていると思う	925	50.0	50.7	-0.7
3. あまり整っていると思わない	413	22.3	22.8	-0.4
4. 整っていると思わない	89	4.8	3.8	1.0
5. 無回答	108	5.8	5.1	0.7
合計	1,849	100.0	100.0	

問42. あなたは、生涯学習をしていますか

項目	回答数	割合	前年	差分
1. はい	505	27.3	26.4	0.9
2. いいえ	1,272	68.8	69.4	-0.6
3. 無回答	72	3.9	4.2	-0.3
合計	1,849	100.0	100.0	

問43. [問42で「はい」とお答えの方]あなたは充実した毎日を送っていますか

項目	回答数	割合	前年	差分
1. はい	413	81.8	84.5	-2.7
2. いいえ	70	13.9	12.0	1.8
3. 無回答	22	4.4	3.5	0.9
合計	505	100.0	100.0	

問44. あなたは、山口市内で文化・芸術・歴史に触れる機会に恵まれていると思いますか

項目	回答数	割合	前年	差分
1. とても恵まれている	183	9.9	9.6	0.3
2. どちらかといえば恵まれている	1,031	55.8	55.8	-0.1
3. どちらかといえば恵まれていない	415	22.4	22.9	-0.5
4. 恵まれていない	135	7.3	7.2	0.1
5. 無回答	85	4.6	4.4	0.2
合計	1,849	100.0	100.0	

問45. あなたは、山口市の文化や芸術、歴史に誇りや愛着を持っていますか

1. 持っている	1,122		60.7	62.2	-1.5
2. 持っていない	635		34.3	33.6	0.7
3. 無回答	92		5.0	4.2	0.8
合計	1,849		100.0	100.0	

問46. あなたは、この1年間で文化・芸術に関する活動を自ら行いましたか

1. はい	370		20.0	17.5	2.5
2. いいえ	1,396		75.5	78.4	-2.9
3. 無回答	83		4.5	4.1	0.4
合計	1,849		100.0	100.0	

問47. [問46で「いいえ」とお答えの方]行っていない理由は何ですか(複数回答)

1. 情報が足りない	368		26.4	23.5	2.9
2. 活動する場所が足りない	159		11.4	8.6	2.8
3. 仲間が見つからない	229		16.4	14.9	1.5
4. 時間がない	560		40.1	38.6	1.5
5. 費用が高い	141		10.1	9.1	1.0
6. 興味が無い	439		31.4	34.9	-3.5
7. その他	138		9.9	12.3	-2.4
8. 無回答	33		2.4	2.2	0.1
合計	2,067		148.1	144.2	
回答者数	1,396				

問48. あなたは、山口市内で文化・芸術を鑑賞する機会は、十分あると思いますか

1. 十分あると思う	751		40.6	38.4	2.2
2. 十分とは思わない	983		53.2	55.2	-2.0
3. 無回答	115		6.2	6.4	-0.2
合計	1,849		100.0	100.0	

問49. [問48で「十分とは思わない」とお答えの方]どの分野が足りないですか(複数回答)

1. 音楽	587		59.7	60.0	-0.3
2. 舞台芸術	461		46.9	46.4	0.5
3. 展覧会	276		28.1	26.8	1.3
4. 伝統芸能	269		27.4	28.8	-1.4
5. 映画	676		68.8	66.6	2.2
6. その他	38		3.9	3.8	0.1
7. 無回答	16		1.6	1.3	0.3
合計	2,323		236.3	233.6	
回答者数	983				

問50. あなたは、山口市はスポーツに触れる機会に恵まれていると思いますか

1. とても恵まれている	191		10.3	10.0	0.4
2. どちらかといえば恵まれている	1,118		60.5	57.3	3.2
3. どちらかといえば恵まれていない	344		18.6	22.4	-3.8
4. 恵まれていない	79		4.3	4.8	-0.5
5. 無回答	117		6.3	5.5	0.8
合計	1,849		100.0	100.0	

問51. あなたは、ウォーキングや筋トレなどによる健康づくりや体力づくり、または競技力向上などのために、週1回以上スポーツ(運動)をしていますか

1. はい	792		42.8	40.5	2.3
2. いいえ	1,019		55.1	58.0	-2.9
3. 無回答	38		2.1	1.4	0.6
合計	1,849		100.0	100.0	

問52. あなたは、今までにスポーツイベント・教室に参加したことがありますか

1. はい	610		33.0	33.4	-0.4
2. いいえ	1,201		65.0	65.2	-0.3
3. 無回答	38		2.1	1.4	0.7
合計	1,849		100.0	100.0	

問53. [問52で「はい」とお答えの方]どこが主催のものに参加されましたか(複数回答)

1. 市主催	266		43.6	45.9	-2.2
2. 県や他市町村主催	173		28.4	28.2	0.2
3. 民間・NPO・自治会主催	333		54.6	54.8	-0.2
4. 無回答	12		2.0	1.4	0.6
合計	784		128.5	130.2	
回答者数	610				

問54. 現在の満足度

1. 生涯学習の機会(講座、メニューなど)					
1. 満足	53		2.9	2.9	0.0
2. どちらかといえば満足	204		11.0	9.3	1.8
3. 普通	1,162		62.8	66.3	-3.4
4. どちらかといえば不満	201		10.9	9.5	1.3
5. 不満	63		3.4	2.7	0.7
6. 無回答	166		9.0	9.3	-0.3
合計	1,849		100.0	100.0	

問54. 現在の満足度

2. 生涯学習に関する情報提供

1. 満足	48		2.6	2.3	0.3
2. どちらかといえば満足	172		9.3	8.3	1.0
3. 普通	1,104		59.7	62.6	-2.9
4. どちらかといえば不満	270		14.6	13.7	0.9
5. 不満	88		4.8	3.9	0.8
6. 無回答	167		9.0	9.1	-0.1
合計	1,849	0 20 40 60 80 100%	100.0	100.0	

問54. 現在の満足度

3. スポーツイベント・教室への参加機会

1. 満足	52		2.8	2.8	0.0
2. どちらかといえば満足	177		9.6	8.7	0.9
3. 普通	1,166		63.1	64.3	-1.2
4. どちらかといえば不満	211		11.4	11.8	-0.4
5. 不満	62		3.4	3.0	0.3
6. 無回答	181		9.8	9.4	0.4
合計	1,849	0 20 40 60 80 100%	100.0	100.0	

問54. 現在の満足度

4. スポーツ施設の利用

1. 満足	81		4.4	4.0	0.4
2. どちらかといえば満足	237		12.8	11.6	1.2
3. 普通	1,023		55.3	58.6	-3.3
4. どちらかといえば不満	230		12.4	12.5	-0.1
5. 不満	90		4.9	3.4	1.5
6. 無回答	188		10.2	9.9	0.3
合計	1,849	0 20 40 60 80 100%	100.0	100.0	

問54. 現在の満足度

5. 文化・芸術施設の数や設備

1. 満足	83		4.5	3.4	1.1
2. どちらかといえば満足	268		14.5	12.9	1.6
3. 普通	902		48.8	51.1	-2.3
4. どちらかといえば不満	294		15.9	17.8	-1.9
5. 不満	127		6.9	5.8	1.1
6. 無回答	175		9.5	9.0	0.5
合計	1,849	0 20 40 60 80 100%	100.0	100.0	

問54. 現在の満足度

6. 文化・芸術活動に関する情報提供

1. 満足	64		3.5	3.0	0.5
2. どちらかといえば満足	236		12.8	10.4	2.3
3. 普通	965		52.2	54.8	-2.6
4. どちらかといえば不満	287		15.5	16.7	-1.2
5. 不満	124		6.7	5.8	0.9
6. 無回答	173		9.4	9.3	0.0
合計	1,849	0 20 40 60 80 100%	100.0	100.0	

問55. あなたは、山口市は国際化が進んだ都市だと思いますか

1. とても思う	32		1.7	1.4	0.3
2. やや思う	319		17.3	16.3	0.9
3. あまり思わない	810		43.8	44.9	-1.1
4. 思わない	342		18.5	19.5	-1.0
5. わからない	297		16.1	15.3	0.7
6. 無回答	49		2.7	2.5	0.1
合計	1,849	0 20 40 60 80 100%	100.0	100.0	

問56. あなたは、この1年間で自ら国際交流・国際協力に取り組んだり、こうした行事に参加したことがありますか

1. はい	58		3.1	3.3	-0.1
2. いいえ	1,749		94.6	94.6	0.0
3. 無回答	42		2.3	2.1	0.1
合計	1,849	0 20 40 60 80 100%	100.0	100.0	

問57. あなたは、山口市は外国人が暮らしやすいと感じることのできるまちだと思いますか

1. とても思う	46		2.5	2.5	0.0
2. やや思う	441		23.9	22.2	1.6
3. あまり思わない	600		32.4	33.3	-0.9
4. 思わない	200		10.8	11.3	-0.4
5. わからない	518		28.0	28.6	-0.5
6. 無回答	44		2.4	2.2	0.2
合計	1,849	0 20 40 60 80 100%	100.0	100.0	

問58. あなたは、山口市と次の都市が姉妹友好都市の締結などを知っていることを知っていますか(複数回答)

1. パンプローナ市(スペイン)	961		52.0	47.8	4.1
2. 済南市(中華人民共和国)	216		11.7	11.6	0.1
3. 公州市(大韓民国)	162		8.8	7.8	0.9
4. 昌原市(大韓民国)	53		2.9	2.9	0.0
5. 鄭平市(中華人民共和国)	37		2.0	1.4	0.6
6. ロヴァニエミ市(フィンランド)	131		7.1	4.8	2.3
7. 知らない	766		41.4	45.3	-3.9
8. その他	10		0.5	0.6	
9. 無回答	63		3.4	3.1	0.3
合計	2,399	0 20 40 60 80 100%	129.7	125.4	
回答者数	1,849				

問59. あなたは、災害に対してどのように備えていますか(複数回答)

1. 緊急時の避難場所を知っている	1,229				66.5	69.2	-2.7
2. 緊急時の連絡方法を家族で決めている	343				18.6	17.8	0.8
3. 家具や冷蔵庫などの転倒防止策	255				13.8	12.5	1.3
4. 保存飲料水	684				37.0	38.8	-1.8
5. 保存食品	572				30.9	32.7	-1.8
6. ラジオ	879				47.5	47.7	-0.2
7. 懐中電灯	1,450				78.4	80.5	-2.1
8. 救急セット	520				28.1	28.3	-0.2
9. その他	63				3.4	3.0	0.4
10. 無回答	65				3.5	2.7	0.8
合計	6,060				327.7	333.2	
回答者数	1,849						

問60. あなたは、住宅防火に対してどのような対策をしていますか(複数回答)

1. 寝たばこをしない	579				31.3	33.2	-1.8
2. 暖房器具(ストーブなど)は燃えやすいものから離れた位置で使用する	1,143				61.8	61.2	0.7
3. ガスコンロなどのそばを離れるときは必ず火を消す	1,036				56.0	57.8	-1.8
4. 住宅用火災警報器を設置している	1,293				69.9	69.6	0.3
5. 防災品を使用している(燃えにくいカーテン、じゅうたんや寝具、衣類等)	174				9.4	8.3	1.1
6. 住宅用消火器を設置している	502				27.1	29.6	-2.4
7. 住宅の周囲に燃えやすいものを置かない	502				27.1	28.0	-0.9
8. いざという時のために隣近所の協力体制をつくっている	79				4.3	4.1	0.2
9. その他	43				2.3	2.1	0.2
10. 無回答	69				3.7	2.6	1.1
合計	5,420				293.1	296.5	
回答者数	1,849						

問61. あなたは、災害時にどのような行動を取ることができると思いますか(複数回答)

1. 地震時に、机の下に避難するなど身の安全を確保することができる	1,210				65.4	65.6	-0.2
2. 地震時の揺れがおさまったら、すぐに火の始末ができる	994				53.8	54.2	-0.5
3. テレビ、ラジオ、インターネット、防災メールなどにより災害情報を入手することができる	1,436				77.7	73.8	3.9
4. 避難場所まで歩いて行ける	1,058				57.2	59.9	-2.7
5. 消火器を使うことができる(初期消火)	672				36.3	37.0	-0.6
6. ラジオ、懐中電灯、非常食等の非常持出品を持って避難することができる	838				45.3	48.5	-3.2
7. 負傷者の応急手当ができる(止血、骨折時の固定、人工呼吸等)	209				11.3	11.9	-0.6
8. 無回答	66				3.6	4.4	-0.9
合計	6,483				350.6	355.4	
回答者数	1,849						

問62. あなたは、この1年間にどこで防災訓練に参加しましたか(複数回答)

1. 自治会や自主防災組織	152				8.2	10.2	-2.0
2. 事業所(職場)	314				17.0	16.7	0.3
3. 学校	49				2.7	2.4	0.2
4. その他	21				1.1	0.9	0.3
5. 参加していない	1,287				69.6	67.7	1.9
6. 無回答	56				3.0	3.1	-0.1
合計	1,879				101.6	101.1	
回答者数	1,849						

問63. あなたがお住まいの地域は、災害に対して対策が施されており、安全だと思いますか

1. 安全だと思う	189				10.2	9.1	1.1
2. どちらかといえば安全だと思う	1,015				54.9	55.2	-0.3
3. どちらかといえば危険だと思う	430				23.3	25.0	-1.8
4. 危険だと思う	140				7.6	7.1	0.5
5. 無回答	75				4.1	3.6	0.4
合計	1,849				100.0	100.0	

問64. あなたがお住まいの地域は消防・救急体制が整っていて安心できますか

1. 安心	241				13.0	11.0	2.1
2. ほぼ安心	1,008				54.5	53.6	0.9
3. やや不安	425				23.0	26.4	-3.4
4. 不安	111				6.0	5.9	0.1
5. 無回答	64				3.5	3.1	0.4
合計	1,849				100.0	100.0	

問65. あなたは、山口市は治安がよく、安心して住めると思いますか

1. 良いと思う	486				26.3	26.1	0.2
2. 概ね良いと思う	779				42.1	39.0	3.2
3. 普通だと思う	501				27.1	30.6	-3.5
4. やや悪いと思う	31				1.7	1.8	-0.1
5. 悪いと思う	15				0.8	0.5	0.3
6. 無回答	37				2.0	2.0	0.0
合計	1,849				100.0	100.0	

問66. あなたは、山口市内の交通マナーについてどのように感じますか

1. 良い	202				10.9	9.6	1.3
2. どちらかといえば良い	1,143				61.8	61.3	0.5
3. どちらかといえば悪い	357				19.3	21.0	-1.7
4. 悪い	98				5.3	5.5	-0.2
5. 無回答	49				2.7	2.5	0.1
合計	1,849				100.0	100.0	

問67. あなたは、1か月間に本を何冊読みますか

1. 読む	885		47.9	41.9	6.0
2. 読まない	915		49.5	54.2	-4.7
3. 無回答	49		2.7	4.0	-1.3
合計	1,849	0 20 40 60 80 100%	100.0	(100.0)	

問67. あなたは、1か月間に本を何冊読みますか

[前問で「読む」とお答えの方]何冊読みますか

1. 1冊未満	6		0.7	0.8	-0.1
2. 1～2冊未満	330		37.3	38.3	-1.0
3. 2～3冊未満	237		26.8	23.5	3.3
4. 3～4冊未満	114		12.9	13.1	-0.2
5. 4～5冊未満	25		2.8	3.9	-1.0
6. 5冊以上	167		18.9	19.4	-0.5
7. 無回答	6		0.7	1.1	-0.4
合計	885	0 20 40 60 80 100%	100.0	100.0	

問68. 現在の満足度

1. 夜間や休日、祝日の救急医療体制

1. 満足	187		10.1	9.2	0.9
2. どちらかといえば満足	525		28.4	24.4	3.9
3. 普通	867		46.9	49.8	-2.9
4. どちらかといえば不満	153		8.3	9.8	-1.5
5. 不満	52		2.8	3.4	-0.6
6. 無回答	65		3.5	3.3	0.2
合計	1,849	0 20 40 60 80 100%	100.0	100.0	

問68. 現在の満足度

2. 市内の自然環境

1. 満足	370		20.0	20.2	-0.2
2. どちらかといえば満足	632		34.2	33.3	0.9
3. 普通	710		38.4	39.4	-1.0
4. どちらかといえば不満	48		2.6	2.8	-0.2
5. 不満	17		0.9	1.0	0.0
6. 無回答	72		3.9	3.3	0.6
合計	1,849	0 20 40 60 80 100%	100.0	100.0	

問68. 現在の満足度

3. 憩いの場としての公園の数、整備状況

1. 満足	228		12.3	13.5	-1.1
2. どちらかといえば満足	526		28.4	25.9	2.5
3. 普通	734		39.7	41.7	-2.0
4. どちらかといえば不満	220		11.9	11.0	0.9
5. 不満	63		3.4	4.3	-0.9
6. 無回答	78		4.2	3.6	0.6
合計	1,849	0 20 40 60 80 100%	100.0	100.0	

問68. 現在の満足度

4. まちなみなどの景観

1. 満足	152		8.2	9.7	-1.5
2. どちらかといえば満足	496		26.8	25.3	1.5
3. 普通	886		47.9	49.3	-1.4
4. どちらかといえば不満	179		9.7	8.6	1.1
5. 不満	57		3.1	3.2	-0.1
6. 無回答	79		4.3	3.9	0.4
合計	1,849	0 20 40 60 80 100%	100.0	100.0	

問69. あなたは、節電や3Rなど環境に配慮した生活を心がけていますか

1. 心がけている	603		32.6	31.0	1.7
2. どちらかといえば心がけている	976		52.8	54.1	-1.3
3. あまり心がけていない	201		10.9	11.3	-0.4
4. 心がけていない	37		2.0	2.0	0.0
5. 無回答	32		1.7	1.8	0.0
合計	1,849	0 20 40 60 80 100%	100.0	100.0	

問70. あなたがお住まいの周辺は、清潔で衛生的な生活ができる環境になっていると思いますか

1. 思う	611		33.0	30.6	2.5
2. やや思う	825		44.6	43.5	1.1
3. どちらとも思わない	227		12.3	14.3	-2.1
4. あまり思わない	121		6.5	8.3	-1.8
5. 思わない	27		1.5	1.5	-0.1
6. 無回答	38		2.1	1.7	0.4
合計	1,849	0 20 40 60 80 100%	100.0	100.0	

問71. [問70で「あまり思わない」「思わない」とお答えの方]何が問題ですか(複数回答)

1. 大気汚染(野焼き等)	33		22.3	23.8	-1.5
2. 水質汚染	17		11.5	10.3	1.2
3. 騒音	33		22.3	19.2	3.1
4. 悪臭	19		12.8	7.5	5.4
5. ペット(犬・猫等)の飼い方	78		52.7	52.3	0.4
6. 空き地、空き家の管理状態	66		44.6	43.9	0.7
7. 廃棄物投棄	51		34.5	29.9	4.6
8. その他	14		9.5	9.8	-0.4
9. 無回答	2		1.4	0.5	0.9
合計	313	0 20 40 60 80 100%	211.5	197.2	
回答者数	148				

問72. あなたは、水道水をそのまま飲んでますか

1. そのまま飲んでいる	794		42.9	41.9	1.1
2. 浄水器を利用して飲んでいる	386		20.9	22.9	-2.0
3. そのまま飲むことは少ない	324		17.5	17.1	0.4
4. そのまま飲まない	284		15.4	14.6	0.8
5. 無回答	61		3.3	3.5	-0.2
合計	1,849	0 20 40 60 80 100%	100.0	100.0	

問73. あなたは、山口市は調和や秩序がとれたまちなみが形成されていると思いますか

1. よく形成されていると思う	152		8.2	7.4	0.8
2. まあまあ形成されていると思う	731		39.5	38.2	1.3
3. 普通だと思う	816		44.1	44.9	-0.7
4. あまり形成されていないと思う	85		4.6	5.4	-0.8
5. 形成されていないと思う	27		1.5	1.7	-0.2
6. 無回答	38		2.1	2.4	-0.4
合計	1,849	0 20 40 60 80 100%	100.0	100.0	

問74. あなたがお住まいの地域は、市の災害対策、防災対策が十分だと思いますか

1. 思う	199		10.8	9.5	1.3
2. やや思う	983		53.2	52.7	0.5
3. あまり思わない	531		28.7	29.8	-1.0
4. 思わない	69		3.7	4.6	-0.9
5. 無回答	67		3.6	3.5	0.1
合計	1,849	0 20 40 60 80 100%	100.0	100.0	

問75. あなたは、この1年間に市内の温泉を利用しましたか(市内の温泉とは、足湯も含みます)

1. 利用した	520		28.1	29.7	-1.6
2. 利用していない	1,281		69.3	67.8	1.5
3. 無回答	48		2.6	2.5	0.1
合計	1,849	0 20 40 60 80 100%	100.0	100.0	

問76. 現在の満足度

1. 市内における自動車通行の円滑さ

1. 満足	156		8.4	8.3	0.1
2. どちらかといえば満足	450		24.3	23.3	1.0
3. 普通	813		44.0	44.4	-0.4
4. どちらかといえば不満	249		13.5	15.1	-1.6
5. 不満	110		5.9	5.1	0.8
6. 無回答	71		3.8	3.7	0.1
合計	1,849	0 20 40 60 80 100%	100.0	100.0	

問76. 現在の満足度

2. (市道のうち)幹線道路の整備状況

1. 満足	191		10.3	11.1	-0.7
2. どちらかといえば満足	526		28.4	25.7	2.7
3. 普通	800		43.3	46.3	-3.0
4. どちらかといえば不満	182		9.8	9.4	0.5
5. 不満	67		3.6	3.4	0.3
6. 無回答	83		4.5	4.2	0.3
合計	1,849	0 20 40 60 80 100%	100.0	100.0	

問76. 現在の満足度

3. (市道のうち)生活道路の整備状況

1. 満足	136		7.4	7.6	-0.2
2. どちらかといえば満足	454		24.6	22.2	2.4
3. 普通	809		43.8	46.5	-2.8
4. どちらかといえば不満	269		14.5	14.9	-0.4
5. 不満	104		5.6	5.3	0.3
6. 無回答	77		4.2	3.5	0.7
合計	1,849	0 20 40 60 80 100%	100.0	100.0	

問76. 現在の満足度

4. 市道の歩道の整備状況

1. 満足	99		5.4	5.1	0.2
2. どちらかといえば満足	336		18.2	16.9	1.3
3. 普通	825		44.6	47.3	-2.7
4. どちらかといえば不満	376		20.3	20.0	0.4
5. 不満	136		7.4	6.5	0.8
6. 無回答	77		4.2	4.2	0.0
合計	1,849	0 20 40 60 80 100%	100.0	100.0	

問76. 現在の満足度

5. 路線バス(防長交通や中国ジェイアールバスなどが運行するバス)の利便性

1. 満足	56		3.0	2.4	0.6
2. どちらかといえば満足	152		8.2	8.9	-0.6
3. 普通	748		40.5	40.3	0.1
4. どちらかといえば不満	472		25.5	26.8	-1.3
5. 不満	328		17.7	16.7	1.0
6. 無回答	93		5.0	4.8	0.2
合計	1,849	0 20 40 60 80 100%	100.0	100.0	

問76. 現在の満足度

6. コミュニティ交通(コミュニティタクシー・グループタクシーなど)の利便性

1. 満足	61					3.3	2.7	0.6	
2. どちらかといえば満足	177					9.6	10.0	-0.4	
3. 普通	849					45.9	47.6	-1.6	
4. どちらかといえば不満	355					19.2	19.9	-0.7	
5. 不満	283					15.3	13.9	1.4	
6. 無回答	124					6.7	6.0	0.7	
合計	1,849	0	20	40	60	80	100%	100.0	100.0

問76. 現在の満足度

7. 鉄道の利便性

1. 満足	64					3.5	3.6	-0.2	
2. どちらかといえば満足	157					8.5	8.2	0.3	
3. 普通	707					38.2	39.5	-1.2	
4. どちらかといえば不満	464					25.1	24.9	0.2	
5. 不満	362					19.6	18.3	1.3	
6. 無回答	95					5.1	5.6	-0.4	
合計	1,849	0	20	40	60	80	100%	100.0	100.0

問76. 現在の満足度

8. 駅や主要なバス停での乗り換え(鉄道・バス・タクシーなど)の利便性

1. 満足	58					3.1	2.4	0.8	
2. どちらかといえば満足	135					7.3	7.7	-0.4	
3. 普通	773					41.8	43.4	-1.6	
4. どちらかといえば不満	456					24.7	24.1	0.5	
5. 不満	333					18.0	17.4	0.6	
6. 無回答	94					5.1	5.1	0.0	
合計	1,849	0	20	40	60	80	100%	100.0	100.0

問77. あなたは、公共交通機関を使っていますか(概ね1ヶ月に1回以上)

1. はい	287					15.5	15.5	0.0	
2. いいえ	1,425					77.1	77.0	0.1	
3. 無回答	137					7.4	7.5	-0.1	
合計	1,849	0	20	40	60	80	100%	100.0	(100.0)

問78. あなたは、市民活動やボランティア活動をしていますか(NPO等の活動を含む)

1. 活動をしている	184					10.0	9.8	0.2	
2. 以前活動をしていたが、現在はしていない	184					10.0	10.8	-0.9	
3. 機会があれば活動してみたい	637					34.5	34.1	0.4	
4. 活動する気はない	764					41.3	41.1	0.2	
5. 無回答	80					4.3	4.2	0.1	
合計	1,849	0	20	40	60	80	100%	100.0	100.0

問79. あなたは、この1年間に自治会等の地域の活動(行事)に参加しましたか

1. 参加した	744					40.2	40.4	-0.1	
2. 参加しなかった	1,049					56.7	57.0	-0.3	
3. 無回答	56					3.0	2.6	0.4	
合計	1,849	0	20	40	60	80	100%	100.0	100.0

問80. [問79で「参加した」とお答えの方]この1年間で参加した活動は何ですか(複数回答)

1. 文化・学習活動	57					7.7	9.3	-1.6	
2. 健康・スポーツ活動	94					12.6	14.7	-2.1	
3. 福祉活動	80					10.8	9.6	1.2	
4. 自治会活動	439					59.0	58.5	0.5	
5. 子ども会活動	90					12.1	8.5	3.6	
6. 老人クラブ活動	96					12.9	12.2	0.7	
7. P T A活動	59					7.9	7.4	0.5	
8. 学校活動への協力(学校開放活動を含む)	71					9.5	8.5	1.1	
9. 防犯活動(夜回り等)	13					1.7	3.2	-1.5	
10. 美化活動	361					48.5	45.6	2.9	
11. 伝承行事	58					7.8	5.4	2.4	
12. その他	10					1.3	0.9	0.4	
13. 無回答	4					0.5	1.0	-0.5	
合計	1,432	0	20	40	60	80	100%	192.5	184.8
回答者数	744								

問81. あなたは、この1年間に市内の観光イベントや歴史・文化に関わるまつりに参加しましたか

1. 参加した	275					14.9	11.8	3.1	
2. 参加していない	1,523					82.4	85.3	-2.9	
3. 無回答	51					2.8	2.9	-0.1	
合計	1,849	0	20	40	60	80	100%	100.0	100.0

問82. あなたは、市の主催するまちづくり活動(各種講演会・イベント・ボランティアへの参加など)や市民参画の活動に参加していますか

1. 積極的に参加している	42					2.3	1.7	0.6	
2. 内容次第で参加している	284					15.4	16.4	-1.0	
3. 参加していない	1,467					79.3	79.5	-0.2	
4. 無回答	56					3.0	2.4	0.6	
合計	1,849	0	20	40	60	80	100%	100.0	100.0

問83. この1年間に、地域交流センターや地域が取り組む活動、行事等に関わったことがありますか

1. はい	399					21.6	22.5	-0.9	
2. いいえ	1,402					75.8	75.3	0.5	
3. 無回答	48					2.6	2.2	0.4	
合計	1,849	0	20	40	60	80	100%	100.0	100.0

問84. お住まいの地域の良さや課題が、地域住民の間で共有(認識)されていると思いますか

1. 共有されていると思う	72		3.9	5.2	-1.3
2. どちらかといえば共有されていると思う	706		38.2	37.6	0.6
3. どちらかといえば共有されていないと思う	641		34.7	34.2	0.5
4. 共有されていないと思う	329		17.8	17.9	-0.1
5. 無回答	101		5.5	5.2	0.3
合計	1,849	0	100.0	100.0	

問85. あなたは、山口市では男女共同参画が実現していると思いますか

1. 思う	976		52.8	54.2	-1.4
2. 思わない	706		38.2	38.3	-0.1
3. 無回答	167		9.0	7.5	1.5
合計	1,849	0	100.0	100.0	

問86. [問85で「思わない」とお答えの方]どのような場面でそう感じますか(複数回答)

1. 家庭生活	289		40.9	41.3	-0.3
2. 地域活動	387		54.8	47.4	7.4
3. 職場	359		50.8	49.3	1.5
4. 学校	87		12.3	8.7	3.7
5. その他	25		3.5	5.3	-1.8
6. 無回答	13		1.8	1.8	0.0
合計	1,160	0	164.3	153.8	
回答者数	706				

問87. あなたは、山口市は多様な人材が分け隔てなく受け入れられていると思いますか

1. とても思う	71		3.8	4.4	-0.5
2. やや思う	916		49.5	50.0	-0.5
3. あまり思わない	632		34.2	34.4	-0.2
4. 思わない	112		6.1	5.4	0.7
5. 無回答	118		6.4	5.9	0.5
合計	1,849	0	100.0	100.0	

問88. あなたは、山口市は人権が尊重されているまちだと思いますか

1. 思う	254		13.7	13.5	0.3
2. やや思う	1,088		58.8	58.5	0.3
3. あまり思わない	347		18.8	20.6	-1.9
4. 思わない	60		3.2	2.7	0.6
5. 無回答	100		5.4	4.7	0.7
合計	1,849	0	100.0	100.0	

問89. あなたは、自分の人権を侵害されたと思ったことがありますか

1. ある	353		19.1	17.8	1.3
2. ない	1,438		77.8	80.3	-2.5
3. 無回答	58		3.1	1.9	1.2
合計	1,849	0	100.0	100.0	

問90. [問89で「ある」とお答えの方]それはどのようなことですか(複数回答)

1. あらぬ噂を立てられたり、悪口・陰口を言われたりした	157		44.5	48.1	-3.6
2. 名誉・信用を傷つけられたり、侮辱されたりした	117		33.1	31.9	1.2
3. 社会的地位、慣習などにより、意に反することをさせられた	49		13.9	12.7	1.2
4. 人種・信条・性別などにより、不平等または不利益な扱いを受けた	38		10.8	11.2	-0.4
5. 職場で不当な待遇や上司の言動を受けた	151		42.8	41.6	1.2
6. プライバシーを侵害された	53		15.0	16.6	-1.6
7. 性的嫌がらせ(セクシュアル・ハラスメント)を受けた	29		8.2	10.6	-2.4
8. 暴行・虐待(いじめ)を受けた	28		7.9	9.4	-1.4
9. その他	13		3.7	5.7	-2.0
10. 無回答	11		3.1	3.1	0.0
合計	646	0	183.0	190.9	
回答者数	353				

問91. [問89で「ある」とお答えの方]そのときあなたはどうしましたか(複数回答)

1. 黙って我慢した	223		63.2	61.3	1.9
2. 相手に抗議した	82		23.2	24.4	-1.2
3. 親、配偶者、兄弟、子どもや親せきに相談した	91		25.8	22.9	2.9
4. 自治会の役員や民生委員・児童委員へ相談した	8		2.3	3.6	-1.4
5. 友人、職場の同僚や上司に相談した	95		26.9	25.2	1.7
6. 法務局や人権擁護委員に相談した	9		2.5	2.6	0.0
7. 県や市の担当部署に相談した	16		4.5	5.2	-0.7
8. 民間団体などへ相談した	4		1.1	1.6	-0.4
9. その他	28		7.9	5.5	2.5
10. 無回答	4		1.1	2.1	-0.9
合計	560	0	158.6	154.3	
回答者数	353				

問92. あなたは、市内に立地する公共施設が利用しやすいと思いますか

1. とても思う	149		8.1	8.2	-0.2
2. やや思う	991		53.6	53.5	0.1
3. あまり思わない	547		29.6	29.7	-0.1
4. 思わない	101		5.5	5.9	-0.4
5. 無回答	61		3.3	2.7	0.6
合計	1,849	0	100.0	(100.0)	

問93. あなたは、まちづくりに関する方向性や情報が、行政と市民で共有できていると思いますか

1. 共有できていると思う	90		4.9	5.5	-0.7
2. やや共有できていると思う	713		38.6	37.2	1.3
3. あまり共有されていないと思う	788		42.6	43.3	-0.6
4. 共有されていないと思う	164		8.9	9.6	-0.8
5. 無回答	94		5.1	4.3	0.7
合計	1,849		100.0	100.0	

問94. 現在の満足度

1. 市政に関する情報全般(市報や広報番組など)

1. 満足	145		7.8	7.1	0.8
2. どちらかといえば満足	415		22.4	20.5	1.9
3. 普通	1,058		57.2	59.7	-2.5
4. どちらかといえば不満	96		5.2	6.4	-1.2
5. 不満	52		2.8	2.4	0.4
6. 無回答	83		4.5	3.9	0.6
合計	1,849		100.0	100.0	

問94. 現在の満足度

2. 市民が意見を行政に伝える機会

1. 満足	55		3.0	1.9	1.0
2. どちらかといえば満足	157		8.5	8.2	0.3
3. 普通	1,097		59.3	61.6	-2.2
4. どちらかといえば不満	329		17.8	17.6	0.2
5. 不満	105		5.7	5.9	-0.2
6. 無回答	106		5.7	4.8	0.9
合計	1,849		100.0	100.0	

問94. 現在の満足度

3. 市役所の職員の応対や接遇

1. 満足	159		8.6	7.3	1.3
2. どちらかといえば満足	373		20.2	19.6	0.6
3. 普通	992		53.7	55.7	-2.0
4. どちらかといえば不満	168		9.1	9.6	-0.5
5. 不満	80		4.3	3.7	0.6
6. 無回答	77		4.2	4.2	0.0
合計	1,849		100.0	100.0	

問94. 現在の満足度

4. ICT(情報通信技術)を利用した行政サービス

1. 満足	46		2.5	1.7	0.8
2. どちらかといえば満足	167		9.0	7.4	1.6
3. 普通	1,155		62.5	64.1	-1.6
4. どちらかといえば不満	227		12.3	14.4	-2.1
5. 不満	105		5.7	4.4	1.3
6. 無回答	149		8.1	7.9	0.1
合計	1,849		100.0	100.0	

問94. 現在の満足度

5. 市政についての情報の提供・公開(透明性)

1. 満足	57		3.1	2.4	0.6
2. どちらかといえば満足	206		11.1	10.7	0.4
3. 普通	1,180		63.8	65.7	-1.9
4. どちらかといえば不満	211		11.4	11.2	0.2
5. 不満	76		4.1	4.0	0.1
6. 無回答	119		6.4	6.0	0.5
合計	1,849		100.0	100.0	

問94. 現在の満足度

6. 市役所の事務手続きの正確さ、スムーズさ

1. 満足	120		6.5	6.0	0.4
2. どちらかといえば満足	339		18.3	17.0	1.4
3. 普通	997		53.9	54.9	-1.0
4. どちらかといえば不満	216		11.7	13.2	-1.6
5. 不満	89		4.8	4.0	0.8
6. 無回答	88		4.8	4.8	-0.1
合計	1,849		100.0	100.0	

問95. あなたは、市政に関する情報や生活情報をどこから得ていますか(複数回答)

1. 市報やまぐち	1,540		83.3	82.1	1.2
2. 山口市公式ウェブサイト(ホームページ)	386		20.9	17.3	3.5
3. 山口市広報番組(テレビ)	369		20.0	20.1	-0.1
4. 山口市広報番組(ケーブルテレビ)	171		9.2	9.9	-0.6
5. 山口市広報番組(ラジオ)	86		4.7	4.1	0.6
6. 山口市LINE公式アカウント	191		10.3	7.5	
7. テレビ・新聞報道	966		52.2	51.7	0.6
8. 地域情報紙等	568		30.7	30.7	0.0
9. 直接担当課に照会	58		3.1	2.9	0.2
10. その他	32		1.7	1.1	0.7
11. 無回答	47		2.5	2.5	0.0
合計	4,414		238.7	229.7	
回答者数	1,849				

問96. あなたは、市議会に関する情報をどこから得ていますか(複数回答)

1. やまぐち市議会だより	1,381				74.7	73.9	0.7
2. 山口市議会公式ウェブサイト(ホームページ)	80				4.3	3.7	0.6
3. 山口市議会ケーブルテレビ生中継	98				5.3	5.4	-0.1
4. 山口市議会インターネット録画中継	12				0.6	0.6	0.0
5. テレビ・新聞報道	844				45.6	42.6	3.1
6. 本会議・委員会の傍聴	8				0.4	0.2	0.2
7. 直接市議会議員や市議会事務局に照会	20				1.1	1.5	-0.4
8. その他	47				2.5	2.8	-0.2
9. 無回答	85				4.6	3.9	0.7
合計	2,575			100%	139.3	134.6	
回答者数	1,849						

問97. 現在の満足度

1. 子育て支援							
1. 満足	73				3.9	3.0	0.9
2. どちらかといえば満足	380				20.6	17.6	3.0
3. 普通	1,053				56.9	60.6	-3.6
4. どちらかといえば不満	118				6.4	7.0	-0.6
5. 不満	46				2.5	2.3	0.2
6. 無回答	179				9.7	9.5	0.1
合計	1,849			100%	100.0	100.0	

問97. 現在の満足度

2. 保健・医療							
1. 満足	110				5.9	5.0	0.9
2. どちらかといえば満足	445				24.1	22.6	1.5
3. 普通	988				53.4	52.3	1.2
4. どちらかといえば不満	154				8.3	11.1	-2.7
5. 不満	47				2.5	2.8	-0.2
6. 無回答	105				5.7	6.3	-0.6
合計	1,849			100%	100.0	100.0	

問97. 現在の満足度

3. 高齢者福祉							
1. 満足	69				3.7	3.2	0.5
2. どちらかといえば満足	304				16.4	15.5	1.0
3. 普通	1,138				61.5	63.2	-1.6
4. どちらかといえば不満	182				9.8	9.3	0.6
5. 不満	50				2.7	3.2	-0.5
6. 無回答	106				5.7	5.7	0.0
合計	1,849			100%	100.0	100.0	

問97. 現在の満足度

4. 障がい者福祉							
1. 満足	51				2.8	2.4	0.3
2. どちらかといえば満足	226				12.2	12.1	0.1
3. 普通	1,220				66.0	66.0	0.0
4. どちらかといえば不満	160				8.7	8.8	-0.1
5. 不満	42				2.3	2.5	-0.2
6. 無回答	150				8.1	8.2	-0.1
合計	1,849			100%	100.0	100.0	

問97. 現在の満足度

5. 地域福祉							
1. 満足	47				2.5	2.3	0.2
2. どちらかといえば満足	228				12.3	12.3	0.0
3. 普通	1,257				68.0	69.0	-1.0
4. どちらかといえば不満	141				7.6	7.0	0.6
5. 不満	34				1.8	1.6	0.3
6. 無回答	142				7.7	7.8	-0.2
合計	1,849			100%	100.0	100.0	

問97. 現在の満足度

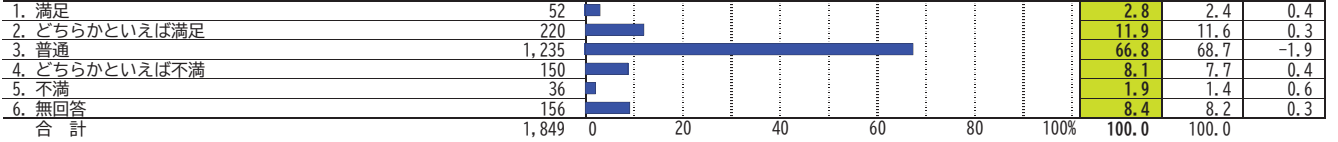
6. 社会保障制度							
1. 満足	55				3.0	2.6	0.3
2. どちらかといえば満足	231				12.5	11.7	0.8
3. 普通	1,193				64.5	64.9	-0.4
4. どちらかといえば不満	175				9.5	10.7	-1.3
5. 不満	50				2.7	2.6	0.1
6. 無回答	145				7.8	7.4	0.4
合計	1,849			100%	100.0	100.0	

問97. 現在の満足度

7. 学校教育の充実							
1. 満足	66				3.6	3.6	0.0
2. どちらかといえば満足	307				16.6	16.3	0.3
3. 普通	1,148				62.1	62.8	-0.7
4. どちらかといえば不満	127				6.9	6.3	0.6
5. 不満	33				1.8	2.1	-0.3
6. 無回答	168				9.1	8.9	0.1
合計	1,849			100%	100.0	100.0	

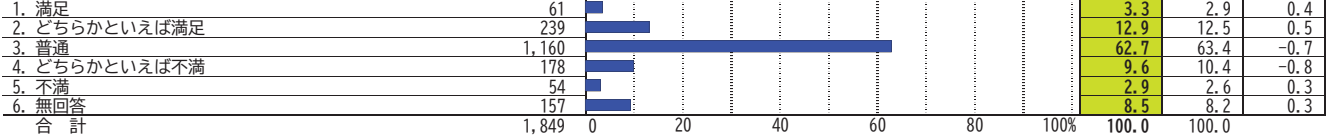
問97. 現在の満足度

8. 生涯学習の充実



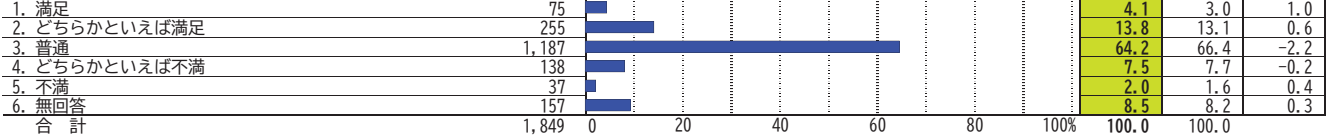
問97. 現在の満足度

9. 文化の振興



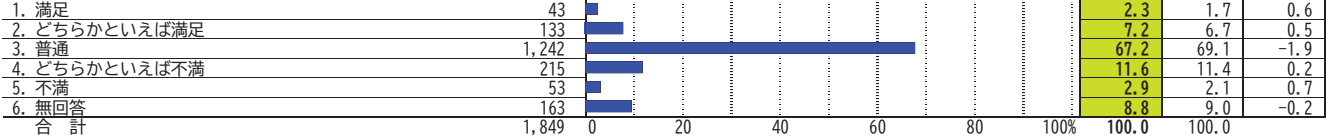
問97. 現在の満足度

10. スポーツの振興



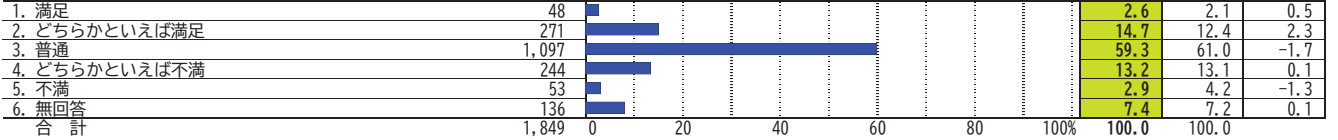
問97. 現在の満足度

11. 国際化の推進



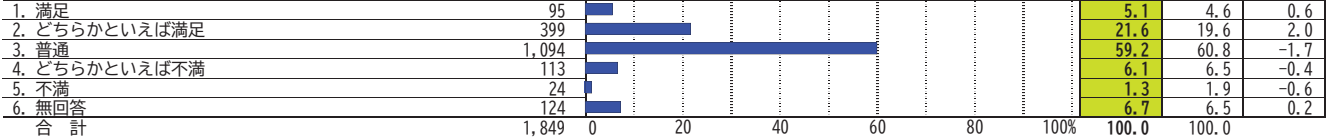
問97. 現在の満足度

12. 災害対策



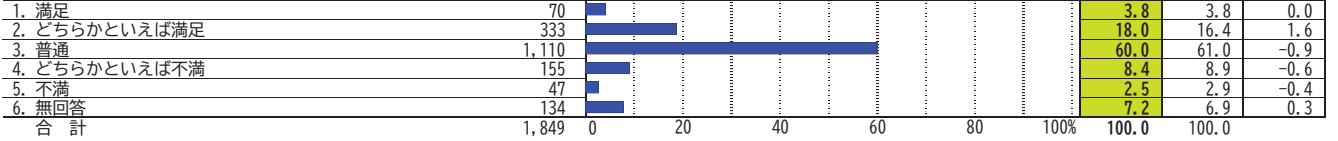
問97. 現在の満足度

13. 消防・救急体制



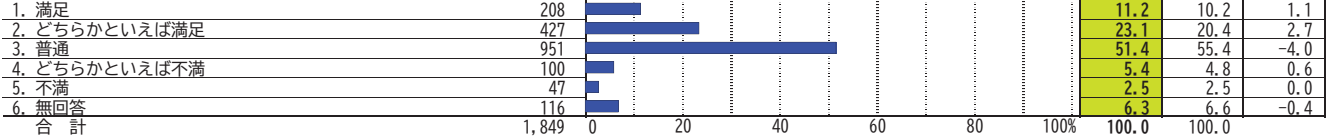
問97. 現在の満足度

14. 交通安全・防犯対策



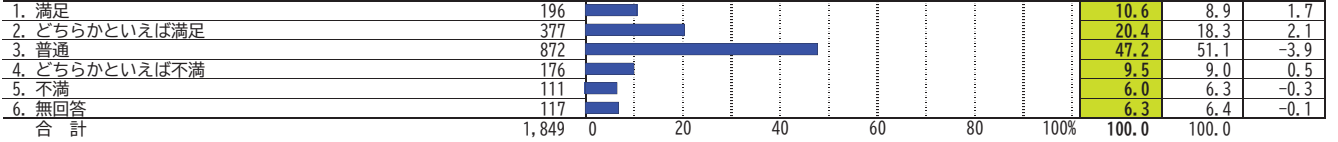
問97. 現在の満足度

15. 上下道の整備



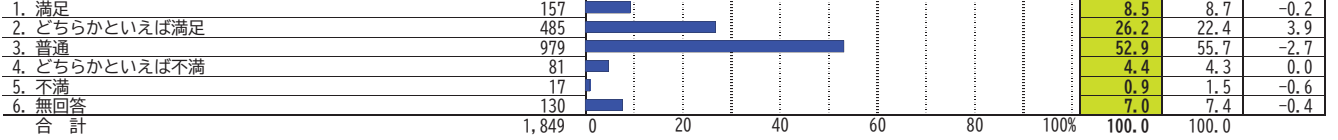
問97. 現在の満足度

16. 下水道等の整備



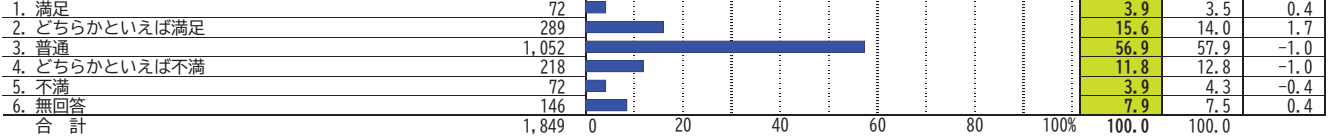
問97. 現在の満足度

17. 自然環境・生活環境



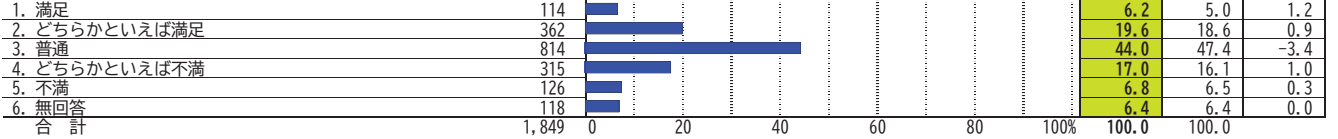
問97. 現在の満足度

18. 都市機能・住環境



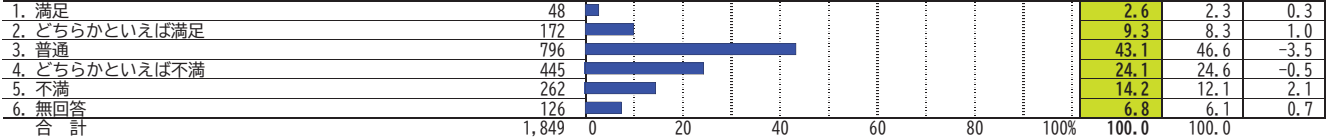
問97. 現在の満足度

19. 道路交通網の整備



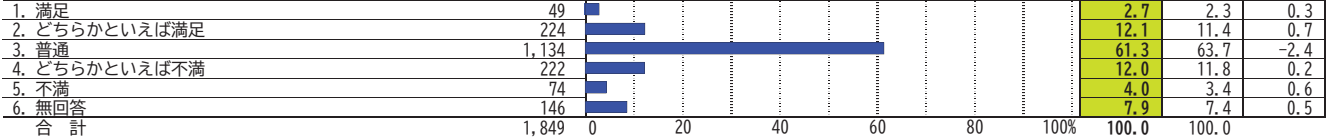
問97. 現在の満足度

20. 公共交通の充実



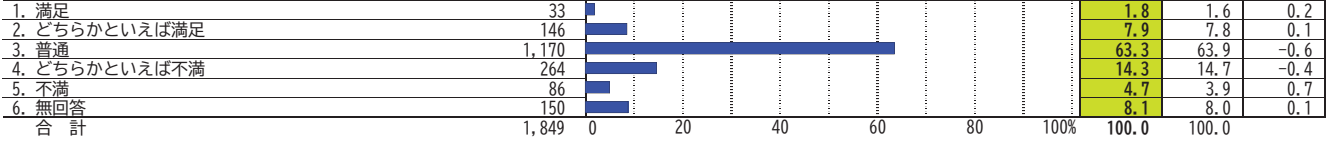
問97. 現在の満足度

21. 観光の振興



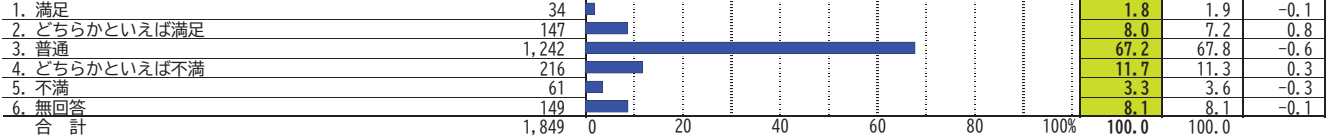
問97. 現在の満足度

22. 商工業、サービス業の振興



問97. 現在の満足度

23. 農林業の振興



問97. 現在の満足度

24. 水産業の振興

1. 満足	33		1.8	1.8	0.0
2. どちらかといえば満足	126		6.8	6.1	0.7
3. 普通	1,307		70.7	71.5	-0.8
4. どちらかといえば不満	162		8.8	9.1	-0.4
5. 不満	49		2.7	2.3	0.4
6. 無回答	172		9.3	9.3	0.0
合計	1,849	0 20 40 60 80 100%	100.0	100.0	

問97. 現在の満足度

25. 就労環境の充実

1. 満足	28		1.5	1.6	-0.1
2. どちらかといえば満足	134		7.2	6.0	1.3
3. 普通	1,098		59.4	60.8	-1.5
4. どちらかといえば不満	329		17.8	18.0	-0.2
5. 不満	100		5.4	5.1	0.3
6. 無回答	160		8.7	8.4	0.2
合計	1,849	0 20 40 60 80 100%	100.0	100.0	

問97. 現在の満足度

26. 地域活動や市民活動の充実

1. 満足	33		1.8	2.1	-0.3
2. どちらかといえば満足	198		10.7	8.4	2.3
3. 普通	1,327		71.8	74.6	-2.9
4. どちらかといえば不満	111		6.0	5.7	0.3
5. 不満	27		1.5	1.1	0.4
6. 無回答	153		8.3	8.1	0.2
合計	1,849	0 20 40 60 80 100%	100.0	100.0	

問97. 現在の満足度

27. 市民と行政の協働によるまちづくり

1. 満足	34		1.8	1.5	0.3
2. どちらかといえば満足	168		9.1	7.5	1.6
3. 普通	1,250		67.6	71.0	-3.4
4. どちらかといえば不満	198		10.7	9.7	1.0
5. 不満	46		2.5	2.1	0.4
6. 無回答	153		8.3	8.2	0.1
合計	1,849	0 20 40 60 80 100%	100.0	100.0	

問97. 現在の満足度

28. 人権意識の向上と男女共同参画

1. 満足	34		1.8	2.2	-0.4
2. どちらかといえば満足	154		8.3	6.3	2.0
3. 普通	1,288		69.7	72.5	-2.8
4. どちらかといえば不満	171		9.2	8.7	0.6
5. 不満	47		2.5	2.2	0.3
6. 無回答	155		8.4	8.1	0.3
合計	1,849	0 20 40 60 80 100%	100.0	100.0	

問97. 現在の満足度

29. 計画的、効果的な行政経営

1. 満足	31		1.7	1.8	-0.1
2. どちらかといえば満足	139		7.5	6.5	1.0
3. 普通	1,284		69.4	70.9	-1.5
4. どちらかといえば不満	170		9.2	9.2	0.0
5. 不満	63		3.4	3.0	0.4
6. 無回答	162		8.8	8.6	0.2
合計	1,849	0 20 40 60 80 100%	100.0	100.0	

問97. 現在の満足度

30. 公正、確実な事務と市民サービスの向上

1. 満足	40		2.2	2.3	-0.1
2. どちらかといえば満足	229		12.4	9.7	2.7
3. 普通	1,221		66.0	69.5	-3.5
4. どちらかといえば不満	166		9.0	8.6	0.4
5. 不満	58		3.1	2.3	0.8
6. 無回答	135		7.3	7.6	-0.3
合計	1,849	0 20 40 60 80 100%	100.0	100.0	

問97. 今後の重要度

1. 子育て支援

1. 力を入れて欲しい	428		23.1	20.6	2.5
2. できれば力を入れて欲しい	576		31.2	32.2	-1.1
3. 今のままでよい	625		33.8	33.8	0.0
4. あまり力を入れる必要はない	5		0.3	0.5	-0.2
5. 力を入れる必要はない	10		0.5	0.4	0.2
6. 無回答	205		11.1	12.5	-1.4
合計	1,849	0 20 40 60 80 100%	100.0	100.0	

問97. 今後の重要度

2. 保健・医療

1. 力を入れて欲しい	439		23.7	21.7	2.0
2. できれば力を入れて欲しい	652		35.3	36.9	-1.6
3. 今のままでよい	568		30.7	30.6	0.1
4. あまり力を入れる必要はない	5		0.3	0.4	-0.1
5. 力を入れる必要はない	3		0.2	0.3	-0.1
6. 無回答	182		9.8	10.1	-0.3
合計	1,849		100.0	100.0	

問97. 今後の重要度

3. 高齢者福祉

1. 力を入れて欲しい	400		21.6	19.8	1.8
2. できれば力を入れて欲しい	637		34.5	34.8	-0.3
3. 今のままでよい	613		33.2	34.7	-1.6
4. あまり力を入れる必要はない	18		1.0	1.1	-0.1
5. 力を入れる必要はない	13		0.7	0.5	0.2
6. 無回答	168		9.1	9.2	-0.1
合計	1,849		100.0	100.0	

問97. 今後の重要度

4. 障がい者福祉

1. 力を入れて欲しい	338		18.3	16.0	2.3
2. できれば力を入れて欲しい	582		31.5	32.1	-0.6
3. 今のままでよい	725		39.2	39.8	-0.5
4. あまり力を入れる必要はない	5		0.3	0.6	-0.3
5. 力を入れる必要はない	8		0.4	0.4	0.1
6. 無回答	191		10.3	11.3	-0.9
合計	1,849		100.0	100.0	

問97. 今後の重要度

5. 地域福祉

1. 力を入れて欲しい	259		14.0	12.4	1.6
2. できれば力を入れて欲しい	592		32.0	29.8	2.2
3. 今のままでよい	796		43.1	45.8	-2.8
4. あまり力を入れる必要はない	8		0.4	0.5	-0.1
5. 力を入れる必要はない	5		0.3	0.4	-0.1
6. 無回答	189		10.2	11.1	-0.8
合計	1,849		100.0	100.0	

問97. 今後の重要度

6. 社会保障制度

1. 力を入れて欲しい	326		17.6	16.5	1.2
2. できれば力を入れて欲しい	608		32.9	33.8	-0.9
3. 今のままでよい	703		38.0	37.9	0.1
4. あまり力を入れる必要はない	8		0.4	0.2	0.2
5. 力を入れる必要はない	4		0.2	0.2	0.0
6. 無回答	200		10.8	11.3	-0.5
合計	1,849		100.0	100.0	

問97. 今後の重要度

7. 学校教育の充実

1. 力を入れて欲しい	364		19.7	17.5	2.2
2. できれば力を入れて欲しい	508		27.5	27.6	-0.1
3. 今のままでよい	758		41.0	41.4	-0.4
4. あまり力を入れる必要はない	4		0.2	0.6	-0.3
5. 力を入れる必要はない	4		0.2	0.5	-0.3
6. 無回答	211		11.4	12.5	-1.1
合計	1,849		100.0	100.0	

問97. 今後の重要度

8. 生涯学習の充実

1. 力を入れて欲しい	182		9.8	7.9	2.0
2. できれば力を入れて欲しい	447		24.2	22.7	1.5
3. 今のままでよい	986		53.3	54.9	-1.6
4. あまり力を入れる必要はない	23		1.2	1.6	-0.3
5. 力を入れる必要はない	13		0.7	0.8	-0.1
6. 無回答	198		10.7	12.1	-1.4
合計	1,849		100.0	100.0	




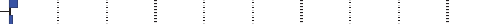
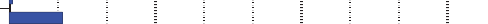

問97. 今後の重要度

9. 文化の振興

1. 力を入れて欲しい	195		10.5	9.8	0.8
2. できれば力を入れて欲しい	459		24.8	25.9	-1.1
3. 今のままでよい	961		52.0	51.1	0.9
4. あまり力を入れる必要はない	19		1.0	1.0	0.0
5. 力を入れる必要はない	8		0.4	0.6	-0.2
6. 無回答	207		11.2	11.5	-0.3
合計	1,849		100.0	100.0	







問97. 今後の重要度

10. スポーツの振興

1. 力を入れて欲しい	180		9.7	8.0	1.8
2. できれば力を入れて欲しい	427		23.1	23.2	-0.1
3.今のままでよい	1,000		54.1	54.8	-0.7
4.あまり力を入れる必要はない	30		1.6	1.4	0.2
5.力を入れる必要はない	12		0.6	0.9	-0.2
6.無回答	200		10.8	11.8	-1.0
合計	1,849		100.0	100.0	







問97. 今後の重要度

11. 国際化の推進

1. 力を入れて欲しい	155		8.4	7.7	0.7
2. できれば力を入れて欲しい	414		22.4	21.7	0.7
3.今のままでよい	989		53.5	53.4	0.1
4.あまり力を入れる必要はない	63		3.4	3.0	0.4
5.力を入れる必要はない	14		0.8	2.1	-1.3
6.無回答	214		11.6	12.1	-0.5
合計	1,849		100.0	100.0	







問97. 今後の重要度

12. 災害対策

1. 力を入れて欲しい	453		24.5	22.9	1.6
2. できれば力を入れて欲しい	658		35.6	35.1	0.5
3.今のままでよい	548		29.6	30.8	-1.1
4.あまり力を入れる必要はない	7		0.4	0.3	0.1
5.力を入れる必要はない	4		0.2	0.1	0.1
6.無回答	179		9.7	10.7	-1.1
合計	1,849		100.0	100.0	


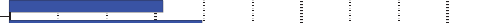




問97. 今後の重要度

13. 消防・救急体制

1. 力を入れて欲しい	339		18.3	17.0	1.4
2. できれば力を入れて欲しい	521		28.2	29.4	-1.3
3.今のままでよい	798		43.2	42.3	0.9
4.あまり力を入れる必要はない	2		0.1	0.3	-0.2
5.力を入れる必要はない	4		0.2	0.1	0.1
6.無回答	185		10.0	10.9	-0.9
合計	1,849		100.0	100.0	







問97. 今後の重要度

14. 交通安全・防犯対策

1. 力を入れて欲しい	347		18.8	17.5	1.2
2. できれば力を入れて欲しい	582		31.5	29.9	1.5
3.今のままでよい	719		38.9	40.9	-2.0
4.あまり力を入れる必要はない	5		0.3	0.4	-0.1
5.力を入れる必要はない	2		0.1	0.3	-0.2
6.無回答	194		10.5	11.0	-0.5
合計	1,849		100.0	100.0	







問97. 今後の重要度

15. 上下道の整備

1. 力を入れて欲しい	183		9.9	9.3	0.6
2. できれば力を入れて欲しい	366		19.8	17.4	2.4
3.今のままでよい	1,097		59.3	61.1	-1.8
4.あまり力を入れる必要はない	16		0.9	0.7	0.1
5.力を入れる必要はない	6		0.3	0.4	0.0
6.無回答	181		9.8	11.1	-1.3
合計	1,849		100.0	100.0	







問97. 今後の重要度

16. 下水道等の整備

1. 力を入れて欲しい	261		14.1	13.5	0.6
2. できれば力を入れて欲しい	416		22.5	20.4	2.1
3.今のままでよい	970		52.5	54.7	-2.2
4.あまり力を入れる必要はない	19		1.0	0.5	0.5
5.力を入れる必要はない	4		0.2	0.4	-0.2
6.無回答	179		9.7	10.5	-0.8
合計	1,849		100.0	100.0	

問97. 今後の重要度

17. 自然環境・生活環境

1. 力を入れて欲しい	196		10.6	9.8	0.8
2. できれば力を入れて欲しい	448		24.2	23.3	0.9
3.今のままでよい	1,003		54.2	54.8	-0.5
4.あまり力を入れる必要はない	11		0.6	0.6	0.0
5.力を入れる必要はない	4		0.2	0.5	-0.2
6.無回答	187		10.1	11.1	-1.0
合計	1,849		100.0	100.0	

問97. 今後の重要度

18. 都市機能・住環境

1. 力を入れて欲しい	259		14.0	14.1	-0.1
2. できれば力を入れて欲しい	520		28.1	27.5	0.6
3.今のままでよい	854		46.2	46.2	0.0
4.あまり力を入れる必要はない	10		0.5	0.5	0.1
5.力を入れる必要はない	7		0.4	0.5	-0.1
6.無回答	199		10.8	11.2	-0.4
合計	1,849		100.0	100.0	

問97. 今後の重要度

19. 道路交通網の整備

1. 力を入れて欲しい	327		17.7	17.0	0.7
2. できれば力を入れて欲しい	578		31.3	30.4	0.9
3.今のままでよい	726		39.3	40.7	-1.4
4.あまり力を入れる必要はない	19		1.0	0.9	0.2
5.力を入れる必要はない	11		0.6	0.7	-0.1
6.無回答	188		10.2	10.3	-0.2
合計	1,849		100.0	100.0	

問97. 今後の重要度

20. 公共交通の充実

1. 力を入れて欲しい	454		24.6	21.8	2.8
2. できれば力を入れて欲しい	615		33.3	34.8	-1.5
3.今のままでよい	586		31.7	32.6	-0.9
4.あまり力を入れる必要はない	12		0.6	0.6	0.0
5.力を入れる必要はない	8		0.4	0.5	0.0
6.無回答	174		9.4	9.7	-0.3
合計	1,849		100.0	100.0	

問97. 今後の重要度

21. 観光の振興

1. 力を入れて欲しい	243		13.1	11.0	2.1
2. できれば力を入れて欲しい	488		26.4	26.3	0.1
3.今のままでよい	893		48.3	50.0	-1.7
4.あまり力を入れる必要はない	17		0.9	1.1	-0.1
5.力を入れる必要はない	12		0.6	0.6	0.0
6.無回答	196		10.6	11.0	-0.4
合計	1,849		100.0	100.0	

問97. 今後の重要度

22. 商工業、サービス業の振興

1. 力を入れて欲しい	264		14.3	11.9	2.4
2. できれば力を入れて欲しい	477		25.8	28.2	-2.4
3.今のままでよい	879		47.5	47.0	0.6
4.あまり力を入れる必要はない	15		0.8	0.7	0.1
5.力を入れる必要はない	7		0.4	0.4	0.0
6.無回答	207		11.2	11.8	-0.6
合計	1,849		100.0	100.0	

問97. 今後の重要度

23. 農林業の振興

1. 力を入れて欲しい	217		11.7	10.8	0.9
2. できれば力を入れて欲しい	505		27.3	24.3	3.1
3.今のままでよい	900		48.7	52.4	-3.7
4.あまり力を入れる必要はない	18		1.0	0.8	0.1
5.力を入れる必要はない	9		0.5	0.5	0.0
6.無回答	200		10.8	11.2	-0.3
合計	1,849		100.0	100.0	

問97. 今後の重要度

24. 水産業の振興

1. 力を入れて欲しい	167		9.0	7.4	1.6
2. できれば力を入れて欲しい	424		22.9	21.1	1.9
3.今のままでよい	1,016		54.9	57.6	-2.7
4.あまり力を入れる必要はない	20		1.1	0.9	0.2
5.力を入れる必要はない	10		0.5	0.6	0.0
6.無回答	212		11.5	12.4	-0.9
合計	1,849		100.0	100.0	







問97. 今後の重要度

25. 就労環境の充実

1. 力を入れて欲しい	364		19.7	17.9	1.8
2. できれば力を入れて欲しい	593		32.1	32.0	0.1
3.今のままでよい	674		36.5	38.0	-1.6
4.あまり力を入れる必要はない	7		0.4	0.3	0.1
5.力を入れる必要はない	4		0.2	0.3	-0.1
6.無回答	207		11.2	11.5	-0.3
合計	1,849		100.0	100.0	

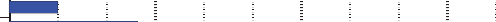


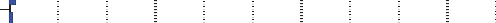


問97. 今後の重要度

26. 地域活動や市民活動の充実

1. 力を入れて欲しい	132		7.1	5.8	1.3
2. できれば力を入れて欲しい	426		23.0	19.7	3.3
3.今のままでよい	1,046		56.6	60.9	-4.3
4.あまり力を入れる必要はない	26		1.4	1.0	0.4
5.力を入れる必要はない	14		0.8	0.8	-0.1
6.無回答	205		11.1	11.8	-0.7
合計	1,849		100.0	100.0	







問97. 今後の重要度

27. 市民と行政の協働によるまちづくり

1. 力を入れて欲しい	170		9.2	7.3	1.9
2. できれば力を入れて欲しい	478		25.9	25.0	0.9
3.今のままでよい	967		52.3	54.5	-2.2
4.あまり力を入れる必要はない	23		1.2	1.0	0.2
5.力を入れる必要はない	11		0.6	0.7	-0.1
6.無回答	200		10.8	11.4	-0.6
合計	1,849		100.0	100.0	





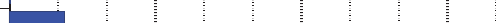

問97. 今後の重要度

28. 人権意識の向上と男女共同参画

1. 力を入れて欲しい	172		9.3	8.2	1.1
2. できれば力を入れて欲しい	442		23.9	20.9	3.0
3.今のままでよい	984		53.2	57.5	-4.3
4.あまり力を入れる必要はない	25		1.4	1.3	0.1
5.力を入れる必要はない	18		1.0	0.6	0.4
6.無回答	208		11.2	11.4	-0.2
合計	1,849		100.0	100.0	







問97. 今後の重要度

29. 計画的、効果的な行政経営

1. 力を入れて欲しい	232		12.5	11.1	1.5
2. できれば力を入れて欲しい	474		25.6	25.0	0.6
3.今のままでよい	913		49.4	51.2	-1.9
4.あまり力を入れる必要はない	18		1.0	0.6	0.4
5.力を入れる必要はない	4		0.2	0.3	-0.1
6.無回答	208		11.2	11.9	-0.6
合計	1,849		100.0	100.0	

問97. 今後の重要度

30. 公正、確実な事務と市民サービスの向上

1. 力を入れて欲しい	263		14.2	13.5	0.8
2. できれば力を入れて欲しい	555		30.0	27.4	2.6
3.今のままでよい	825		44.6	47.4	-2.8
4.あまり力を入れる必要はない	12		0.6	0.3	0.4
5.力を入れる必要はない	7		0.4	0.4	0.0
6.無回答	187		10.1	11.0	-0.9
合計	1,849		100.0	100.0	

まちづくりの各分野への「満足度」と「重要度」（市民ニーズ）

問97において、まちづくりのさまざまな分野に対する「現在の満足度」と「今後の重要度」を調査しています。この回答を「市民ニーズ」として5点満点で点数化し、表やグラフにしています。

- ・市民の満足度の高いまちづくり分野は「自然環境・生活環境」、「上水道の整備」、「消防・救急体制」となっています。満足度の低い分野は「公共交通の充実」となっています。
- ・重要度は概ねどの分野も高い結果となっていますが、市民にとって重要度の高い（力を入れてほしい）分野は、「災害対策」、「保健・医療」、「公共交通の充実」となっています。

・次ページのグラフによる相対評価から次のことがわかります。
 ◆「公共交通の充実」、「就労環境の充実」などは、重要度の高さに対して、満足度が低いことから市民ニーズが高い項目であり、改善も含めたより一層の取組が求められています。

◆「保健・医療」、「子育て支援」、「消防・救急体制」などは、満足度・重要度ともに高く、引き続き取り組むべき項目となっています。

◆「国際化の推進」、「水産業の振興」、「人権意識の向上と男女共同参画」などは、満足度・重要度ともに低くなっており、意識付けも含めた効果的な取組が求められています。

【現在の満足度】

・満足	5点
・どちらかといえば満足	4点
・普通	3点
・どちらかといえば不満	2点
・不満	1点

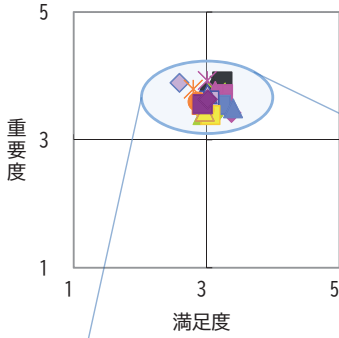
【今後の重要度】

・力を入れて欲しい	5点
・できれば力を入れて欲しい	4点
・今のままでよい	3点
・あまり力を入れる必要はない	2点
・力を入れる必要はない	1点

分野（施策）	今回（R4.1月）実施分		前回（R3.1月）実施分		前回との比較	
	満足度	重要度	満足度	重要度	満足度	重要度
1 子育て支援	3.19	3.86	3.13	3.83	0.06	0.03
2 保健・医療	3.24	3.91	3.17	3.88	0.07	0.03
3 高齢者福祉	3.09	3.83	3.07	3.80	0.02	0.03
4 障がい者福祉	3.05	3.75	3.04	3.71	0.01	0.04
5 地域福祉	3.07	3.66	3.07	3.60	0.00	0.06
6 社会保障制度	3.04	3.75	3.01	3.75	0.03	0.00
7 学校教育の充実	3.15	3.75	3.14	3.70	0.01	0.05
8 生涯学習の充実	3.06	3.46	3.07	3.40	▲0.01	0.06
9 文化の振興	3.04	3.50	3.03	3.49	0.01	0.01
10 スポーツの振興	3.11	3.44	3.09	3.41	0.02	0.03
11 国際化の推進	2.94	3.39	2.94	3.34	0.00	0.05
12 災害対策	3.01	3.93	2.95	3.90	0.06	0.03
13 消防・救急体制	3.25	3.71	3.20	3.70	0.05	0.01
14 交通安全・防犯対策	3.13	3.77	3.10	3.72	0.03	0.05
15 上水道の整備	3.37	3.42	3.33	3.39	0.04	0.03
16 下水道等の整備	3.21	3.55	3.15	3.52	0.06	0.03
17 自然環境・生活環境	3.40	3.49	3.35	3.47	0.05	0.02
18 都市機能・住環境	3.04	3.61	2.99	3.61	0.05	0.00
19 道路交通網の整備	3.01	3.72	3.00	3.69	0.01	0.03
20 公共交通の充実	2.59	3.89	2.62	3.85	▲0.03	0.04
21 観光の振興	2.97	3.56	2.97	3.52	0.00	0.04
22 商工業、サービス業の振興	2.87	3.59	2.88	3.57	▲0.01	0.02
23 農林業の振興	2.93	3.55	2.92	3.50	0.01	0.05
24 水産業の振興	2.96	3.44	2.96	3.39	0.00	0.05
25 就労環境の充実	2.80	3.80	2.79	3.75	0.01	0.05
26 地域活動や市民活動の充実	3.06	3.39	3.05	3.32	0.01	0.07
27 市民参画によるまちづくり	2.97	3.47	2.96	3.42	0.01	0.05
28 人権意識の向上と男女共同参画	2.97	3.44	2.97	3.39	0.00	0.05
29 計画的、効果的な行政経営	2.94	3.56	2.94	3.52	0.00	0.04
30 公正、確実な事務と市民サービスの向上	3.02	3.63	3.01	3.60	0.01	0.03
平均値	3.05	3.63	3.03	3.59	0.02	0.04
最高値	3.40	3.93	3.35	3.90	0.05	0.03
最低値	2.59	3.39	2.62	3.32	▲0.03	0.07

・今回の調査結果について、満足度と重要度の全体的な位置づけや、平均値に基づく分布を示しています。

(1) 全体位置づけ



(2) 山口市の平均値に基づく分布

