

# 報道資料

令和3年12月17日

1 件 名 新型コロナウイルスワクチン接種証明書の電子版発行開始等について

2 内 容

国において、新型コロナウイルスワクチンの接種証明書について、12月20日（月）から電子版の発行及び紙様式への二次元コード掲載が開始され、本市においても同日対応を開始いたします。

なお、ワクチン接種の証明書としては、これまで通り、接種会場で発行する接種済証や接種記録証も有効です。

詳細につきましては、12月20日（月）に本市ウェブサイトに掲載いたします。

## ■問い合わせ先

- ①電子版接種証明の取得にかかる操作方法等に関すること  
デジタル庁のWebサイトにQAが提示されるほか、お問い合わせWebフォームを設置予定とされています。
- ②接種証明の意義などの制度全般に関すること  
厚生労働省新型コロナウイルスコールセンター  
電話：0120-761-770（毎日9時～21時）
- ③接種証明書（紙）の発行手続に関すること  
山口市新型コロナウイルス感染症対策室  
電話：083-921-2671（平日8時30分～17時15分）

3 問い合わせ

山口市健康福祉部健康増進課  
新型コロナウイルス感染症対策室  
Tel 083-921-2671

# マイナンバーカードで、 新型コロナワクチンの接種証明書（電子版） が取得できるようになります

- ✓ 新型コロナワクチンの接種証明書（電子版）は、**スマートフォン上で専用アプリから申請・取得し、表示可能**となります。  
※マイナンバーカードを読み取ることができるスマートフォンに限ります。
- ✓ 接種証明書（電子版）の申請には、**マイナンバーカードが必要**です。
- ✓ マイナンバーカードは、申請から交付の準備ができるまで**概ね1か月**かかります。**お早めに申請・受け取りいただくよう**お願いします。  
※お住まいの市区町村によって状況が異なりますので、市区町村のHPを併せてご確認ください。
- ※ 新型コロナワクチンの接種証明書（電子版）は、**2021年12月20日**から申請受付開始予定です。

## 接種証明書（電子版）の活用ポイント



### Point 1 目視確認

- ・ 紙の証明書と同様の内容がスマホの画面で確認できる

### Point 2 二次元コード読み取り

- ・ スマホ等で二次元コードを読み取ることも内容が確認可能
- ・ 二次元コードに含まれる電子署名により、偽造を防止

内閣官房 デジタル庁 総務省 厚生労働省

<お問い合わせ先>

接種証明書全般：厚生労働省新型コロナワクチンコールセンターフリーダイヤル（0120-761770）

マイナンバーカード全般：マイナンバー総合フリーダイヤル（0120-95-0178）

# 接種証明書をスマートフォンアプリで発行できます




## 新型コロナウイルスワクチン接種証明書

(英語名：COVID-19 Vaccination Certificate)

- 2021年12月20日からApp Store及びGoogle Playで公開されています。
- 日本政府公式の新型コロナウイルスワクチン接種証明書アプリです。
- 日本国内用、海外用の接種証明書をアプリで発行できます。

デジタル庁  
Digital Agency



### 利用手順1

こちらをご用意ください

#### スマートフォン

- マイナンバーカードが読み取れる端末  
(NFC Type B 対応端末)
- iOS 13.7以上
- Android OS 8.0以上

#### そのほか必要なもの

- マイナンバーカードと暗証番号4桁  
(カード受取の際に設定した券面入力補助用の暗証番号)
- (海外用のみ) パスポート

### 利用手順2

スマホでアプリをインストール

#### こちらの二次元コードからダウンロード

二次元コード

App Store (iOS)

二次元コード

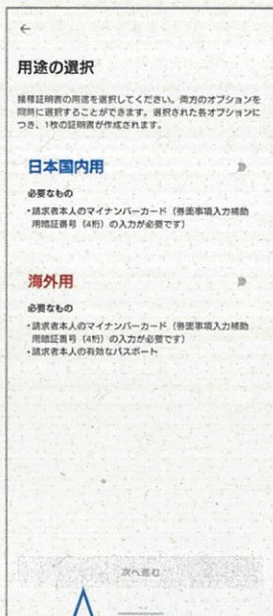
Google Play (Android)

アプリの情報については、  
デジタル庁のウェブサイト  
でご案内しています


<https://www.digital.go.jp/policies/posts/vaccinecert>



# 新型コロナウイルスワクチン接種証明書アプリの利用の流れ

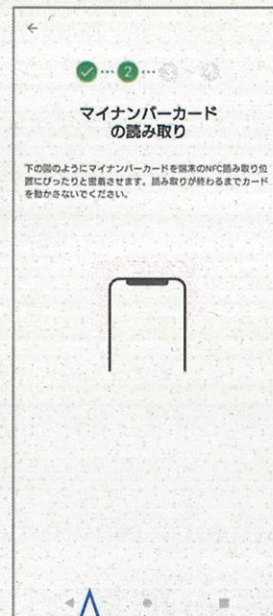


日本国内用か海外用のどちらを発行するか選択します。




マイナンバーカードを受け取った際に設定した4桁の暗証番号を入力します。

3回間違えるとロックされるのでご注意ください。




スマートフォンにマイナンバーカードをぴったりと密着させて読み取ります。

機種によって、密着させる場所が違うのでご注意ください。



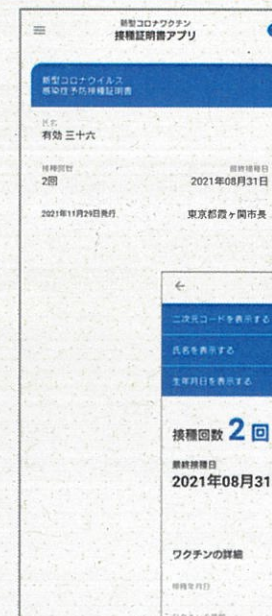
接種時に住民票のある市区町村を選択してください。

1回目と2回目の接種を行う間には、それぞれの市区町村が発行します。




内容が正しいかご確認ください。

実際の接種と内容が異なる場合は、市区町村の窓口までお問い合わせください。



一度発行すれば、アプリを起動するだけでいつでもどこでも接種証明書を表示できます。



一度発行すれば、アプリを起動するだけでいつでもどこでも接種証明書を表示できます。

# ワクチン接種証明書（紙）が新しくなります

## 概要

ワクチン接種証明書は12月20日からデジタル化される予定です。  
スマートフォン上の専用アプリから申請頂けるようになり(注1)、スマートフォン上で二次元コード付き接種証明書（電子版）が発行されます。  
紙によるワクチン接種証明書についても、引き続き各市町村の窓口で申請頂けます。偽造防止の観点から、証明書には二次元コードが搭載されます。

(注1) スマートフォン上での申請にあたり、マイナンバーカードによる本人確認が必要となります。専用アプリの詳しい取得方法等はデジタル庁ホームページ等で追って周知いたします。

## 【ワクチン接種証明書（紙）申請に関して予定している変更点】

- ◆ 従来の海外用に加えて、主に日本国内での利用を想定した日本国内用の接種証明書も申請頂けるようになります。(注2)
- ◆ 紙の接種証明書の発行をご希望の方は、日本国内用と海外用の2種類から選択頂けます。ご希望の証明書により、ご準備いただく書類が異なります。

(注2)日本国内での利用については、接種済証や接種記録書も従来通りご利用頂けます。

	①接種証明書 (日本国内用)	②接種証明書 (海外用及び日本国内用)
主な 必要書類	<ul style="list-style-type: none"><li>● 申請書</li><li>● 本人確認書類</li></ul>	<ul style="list-style-type: none"><li>● 申請書</li><li>● <b>旅券</b></li></ul>

※市町村によって、この他に追加で提示書類が必要な場合がありますので、詳しくは申請先の市町村にお問い合わせください。

※海外用証明書をご希望の場合は、日本国内用の証明書も併せて発行されます。


# 【国内用、海外用の接種証明書(紙)の様式】

## 日本国内用 接種証明書

新型コロナウイルス感染症 予防接種証明書  
Vaccination Certificate of COVID-19

姓名 [Surname Given name]  
接種証明 [SESSYU SHYUMEI]  
生年月日 [Date of Birth] (YYYY-MM-DD)  
1991-02-05  
国籍・地域 [Nationality/Region]  
JAPAN

① **国内用**  
[Domestic Use]  
SMART Health Cards



接種年月日 [Vaccination Date] (YYYY-MM-DD)	ワクチンの種類 [Vaccine Type]	メーカー [Manufacturer]	製品名 [Product Name]	製造番号 [Lot Number]	接種国 [Country of Vaccination]
2021-04-02	COVID-19 mRNA	ファイザー [Pfizer/BioNTech]	コミナティ [COMIRNATY]	ABC123	日本 [JAPAN]
2021-04-23	COVID-19 mRNA	ファイザー [Pfizer/BioNTech]	コミナティ [COMIRNATY]	DEF456	日本 [JAPAN]
2021-12-23	COVID-19 mRNA	ファイザー [Pfizer/BioNTech]	コミナティ [COMIRNATY]	GHI789	日本 [JAPAN]


証明書発行者 [Certificate Issuance Authority]  
東京都役々間市長  
[Mayor of Kasumigaesaki City, Tokyo Metropolis]  
日本国厚生労働大臣  
[Minister of Health, Labour and Welfare, Government of Japan]  
証明書ID [Certificate Identifier] 011002-20211226-XXXXXX  
証明書発行年月日 [Issue Date] (YYYY-MM-DD) 2021-12-26

## 海外用及び日本国内用 接種証明書


新型コロナウイルス感染症 予防接種証明書  
Vaccination Certificate of COVID-19

姓名 [Surname Given name]  
接種証明 [SESSYU SHYUMEI]  
生年月日 [Date of Birth] (YYYY-MM-DD)  
1991-02-05  
国籍・地域 [Nationality/Region]  
JAPAN  
旅券番号 [Passport Number]  
TR0000000

② **国内用・海外用**  
[Domestic Use / International Travel]  
SMART Health Cards



③ **海外用**  
[International Travel]  
ICAO VDS-NC



接種年月日 [Vaccination Date] (YYYY-MM-DD)	ワクチンの種類 [Vaccine Type]	メーカー [Manufacturer]	製品名 [Product Name]	製造番号 [Lot Number]	接種国 [Country of Vaccination]
2021-04-02	COVID-19 mRNA	ファイザー [Pfizer/BioNTech]	コミナティ [COMIRNATY]	ABC123	日本 [JAPAN]
2021-04-23	COVID-19 mRNA	ファイザー [Pfizer/BioNTech]	コミナティ [COMIRNATY]	DEF456	日本 [JAPAN]
2021-12-23	COVID-19 mRNA	ファイザー [Pfizer/BioNTech]	コミナティ [COMIRNATY]	GHI789	日本 [JAPAN]

証明書発行者 [Certificate Issuance Authority]  
東京都役々間市長  
[Mayor of Kasumigaesaki City, Tokyo Metropolis]  
日本国厚生労働大臣  
[Minister of Health, Labour and Welfare, Government of Japan]  
証明書ID [Certificate Identifier] 011002-20211226-XXXXXX  
証明書発行年月日 [Issue Date] (YYYY-MM-DD) 2021-12-26

# 【国内用、海外用の接種証明書(紙)の規格・記載項目の違い】

	日本国内用 接種証明書	海外用及び日本国内用 接種証明書
二次元コード規格	1つ ・SMART Health Cards(①)	2つ ・SMART Health Cards(②) ・VDS-NC (ICAO)(③)
人定事項	<ul style="list-style-type: none"> <li>姓名(漢字ありローマ字なし)</li> <li>生年月日</li> </ul>	<ul style="list-style-type: none"> <li>姓名(漢字ありローマ字あり)</li> <li>生年月日</li> <li>国籍・地域</li> <li>旅券番号</li> </ul>
接種記録	<ul style="list-style-type: none"> <li>接種年月日</li> <li>ワクチンの種類</li> <li>メーカー</li> </ul>	<ul style="list-style-type: none"> <li>製品名</li> <li>製造番号</li> <li>接種国</li> </ul>
証明主体 その他事項	<ul style="list-style-type: none"> <li>証明書発行者</li> <li>日本国厚生労働大臣</li> </ul>	<ul style="list-style-type: none"> <li>証明書ID</li> <li>証明書発行年月日</li> </ul>

※SMART Health Cards規格：民間IT企業の共同プロジェクト「VCI」が策定した健康証明書用の規格。  
 ※VDS-NC規格：国連専門機関の一つ国際民間航空機関(ICAO)が策定した健康証明書用の規格。