 平成21年経済センサス-基礎調査 集計結果

山口市の概要

(旧阿東町分含む)

山口市総務部情報管理課

目 次

| | | |
|-----|---------------|----|
| I | 概 況 | 1 |
| II | 産 業 分 類 別 | 3 |
| III | 経 営 組 織 別 | 8 |
| IV | 従 業 者 規 模 別 | 12 |
| V | 従 業 上 の 地 位 別 | 14 |
| VI | 異 動 状 況 | 17 |
| VII | 地 域 別 | 19 |
| | (参 考) 町 丁 字 別 | 22 |
| | 用 語 の 解 説 | 40 |

利用上の注意

- 1 本冊子は、総務省統計局から公表された平成21年経済センサス-基礎調査の結果のうち、本市分の集計結果です。
- 2 市町の区分は平成21年7月1日現在の行政区画によるものです。
ただし、調査日現在では阿東町との合併（平成22年1月16日）は行われていませんが、今後の利用状況等を踏まえ、現在の市域（合併後）に組み替えて掲載しています。
- 3 平成21年経済センサス-基礎調査においては、調査票の欠測値や記入内容の矛盾などについて検査し、平成18年事業所・企業統計調査等を基に補足訂正を行った上で集計を行っています。
- 4 該当数字がないもの及び分母が0のため計算できないものは「-」で表しています。
- 5 一部の分類事項については、総数に不詳を含むため総数との内訳の合計とは必ずしも一致しません。
- 6 産業分類は、原則として平成19年11月改定「日本標準産業分類」の小分類項目を用いています。
- 7 平成21年経済センサス-基礎調査は、全国の事業所及び企業を対象に新しく創設された調査です。事業所・企業統計調査（平成18年まで実施）と調査の対象は同様ですが、調査手法が以下の点において異なることから、平成18年事業所・企業統計調査との差数が全て増加・減少を示すものではありません。
 - (1) 商業・法人登記等の行政記録の活用
 - (2) 会社（外国の会社を除く）、会社以外の法人及び個人経営の事業所の本社等において、当該本社等の事業主が当該支所等の分も一括して報告する「本社等一括調査」の導入 等そのため、この報告においても平成18年事業所・企業統計調査との時系列比較を行っておりません。比較のする場合はその点を十分に留意してください。
- 8 掲載した内容は公表された調査結果の一部です。さらに詳細な資料が必要な場合は情報管理課統計調査担当（Tel：083-934-2748）までお問い合わせください。

I 概況

1 山口市の事業所数は9,664事業所、従業者数は98,016人

平成21年経済センサス-基礎調査による平成21年7月1日現在の本市の事業所数は9,664事業所（うち民営9,339事業所）、従業者数は98,016人（同86,597人）となっています。

1事業所当たりの従業者数は10.1人となり、全国に比べ0.3人少なく、県内に比べ0.6人多くなっています。

県内の他市町と比べると、事業所数（県内に占める割合13.6%）、従業者数（同14.5%）ともに下関市に次いで2番目となっています。

表1-1 事業所数及び従業者数

| 市町名 | 事業所数(事業所) | | 従業者数(人) | | 1事業所当たりの従業者数 |
|---------|-----------|-------------|------------|-------------|--------------|
| | | 県内に占める割合(%) | | 県内に占める割合(%) | |
| 全国 | 6,043,300 | - | 62,860,514 | - | 10.4 |
| 山口県 計 | 70,889 | 100.0 | 673,773 | 100.0 | 9.5 |
| 山 口 市 | 9,664 | 13.6 | 98,016 | 14.5 | 10.1 |
| （山口地域） | 6,283 | - | 68,912 | - | 11.0 |
| （小郡地域） | 1,821 | - | 18,827 | - | 10.3 |
| （秋穂地域） | 328 | - | 2,397 | - | 7.3 |
| （阿知須地域） | 421 | - | 3,503 | - | 8.3 |
| （徳地地域） | 359 | - | 1,960 | - | 5.5 |
| （阿東地域） | 452 | - | 2,417 | - | 5.3 |
| 下 関 市 | 13,548 | 19.1 | 124,881 | 18.5 | 9.2 |
| 宇 部 市 | 7,501 | 10.6 | 81,801 | 12.1 | 10.9 |
| 萩 市 | 3,608 | 5.1 | 23,982 | 3.6 | 6.6 |
| 防 府 市 | 5,058 | 7.1 | 55,325 | 8.2 | 10.9 |
| 下 松 市 | 2,695 | 3.8 | 27,916 | 4.1 | 10.4 |
| 岩 国 市 | 7,024 | 9.9 | 61,420 | 9.1 | 8.7 |
| 光 市 | 2,102 | 3.0 | 21,271 | 3.2 | 10.1 |
| 長 門 市 | 2,130 | 3.0 | 16,636 | 2.5 | 7.8 |
| 柳 井 市 | 2,159 | 3.0 | 16,528 | 2.5 | 7.7 |
| 美 祢 市 | 1,533 | 2.2 | 13,151 | 2.0 | 8.6 |
| 周 南 市 | 8,149 | 11.5 | 82,538 | 12.3 | 10.1 |
| 山陽小野田市 | 2,590 | 3.7 | 27,351 | 4.1 | 10.6 |
| 周防大島町 | 1,232 | 1.7 | 6,636 | 1.0 | 5.4 |
| 和 木 町 | 200 | 0.3 | 3,439 | 0.5 | 17.2 |
| 上 関 町 | 274 | 0.4 | 1,191 | 0.2 | 4.3 |
| 田 布 施 町 | 608 | 0.9 | 5,324 | 0.8 | 8.8 |
| 平 生 町 | 584 | 0.8 | 5,041 | 0.7 | 8.6 |
| 阿 武 町 | 230 | 0.3 | 1,326 | 0.2 | 5.8 |

2 民営事業所は9,339事業所、その6割が単独事業所

民営事業所について、本所・支所別に事業所数をみると「単独事業所」が5,852事業所（民営事業所数に占める割合62.7%）と最も多く、次いで「支所・支社・支店」が2,939事業所（同31.5%）、「本所・本社・本店」が432事業所（同4.6%）となっています。

民営事業所数に占める「単独事業所」の割合は、全国に比べ8.5ポイント、県内に比べ7.2ポイント低くなっています。

表1-2 本所・支所別事業所数(民営事業所)

| 区分 | 総数 | 単独事業所 | 本所・本社・本店 | 支所・支社・支店 |
|-----|-----------------|-----------|----------|-----------|
| | | | | |
| 山口市 | 9,339 | 5,852 | 432 | 2,939 |
| | 民営事業所数に占める割合(%) | 100.0 | 62.7 | 31.5 |
| 全国 | 5,886,193 | 4,193,038 | 287,715 | 1,375,189 |
| | 民営事業所数に占める割合(%) | 100 | 71.2 | 23.4 |
| 山口県 | 68,056 | 47,539 | 3,338 | 16,730 |
| | 民営事業所数に占める割合(%) | 100.0 | 69.9 | 24.6 |

(注)総数は、「法人でない団体」を含むため、「単独事業所」、「本所・本社・本店」及び「支所・支社・支店」の合計と一致しない。

II 産業分類別

産業大分類

1 事業所数、従業者数ともに全産業に占める割合が最も高い産業大分類は「卸売業，小売業」

産業大分類別に事業所数をみると、「卸売業，小売業」が2,710事業所(市内事業所の28.0%)と最も多く、次いで「宿泊業，飲食サービス業」が1,107事業所(同11.5%)、「建設業」が949事業所(同9.8%)などとなっています。

また、全産業に占める事業所数の割合を全国と比べると、「サービス業（他に分類されないもの）」は3.5ポイント、「卸売業，小売業」は2.3ポイント高くなっています。一方、「製造業」は5.6ポイント低くなっています。

従業者数をみると、「卸売業，小売業」が21,075人(市内従業者の21.5%)と最も多く、次いで「医療，福祉」が11,361人(同11.6%)、「宿泊業，飲食サービス業」が9,219人(同9.4%)などとなっています。

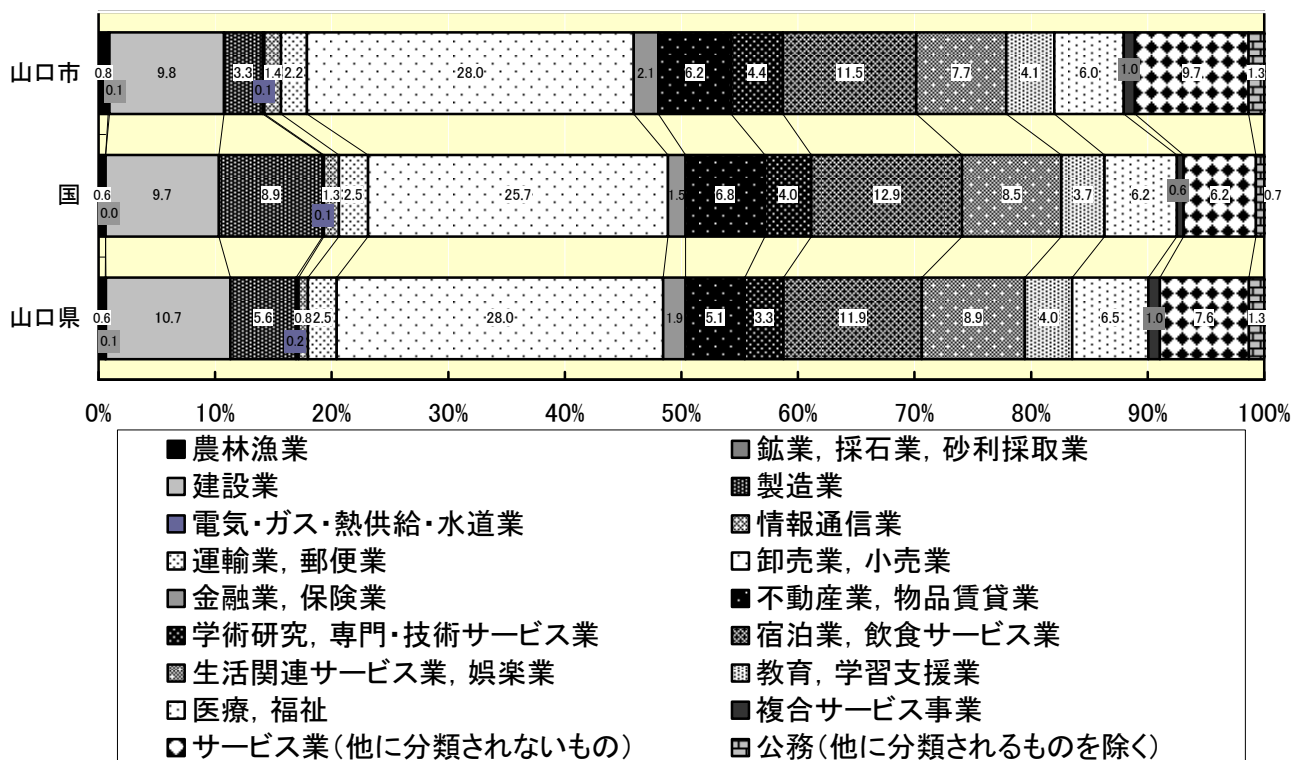
また、全産業に占める従業者数の割合を全国と比べると、「公務（他に分類されるものを除く）」は4.3ポイント、「教育，学習支援業」は1.8ポイント高くなっています。一方、「製造業」は8.9ポイント低くなっています。

1事業所当たりの従業者数をみると、「公務（他に分類されるものを除く）」(55.2人)が最も多く、次いで「電気・ガス・熱供給・水道業」(42.4人)などとなっています。一方、「不動産業，物品賃貸業」(2.9人)が最も少なく、次いで「生活関連サービス業，娯楽業」(5.3人)などとなっています。

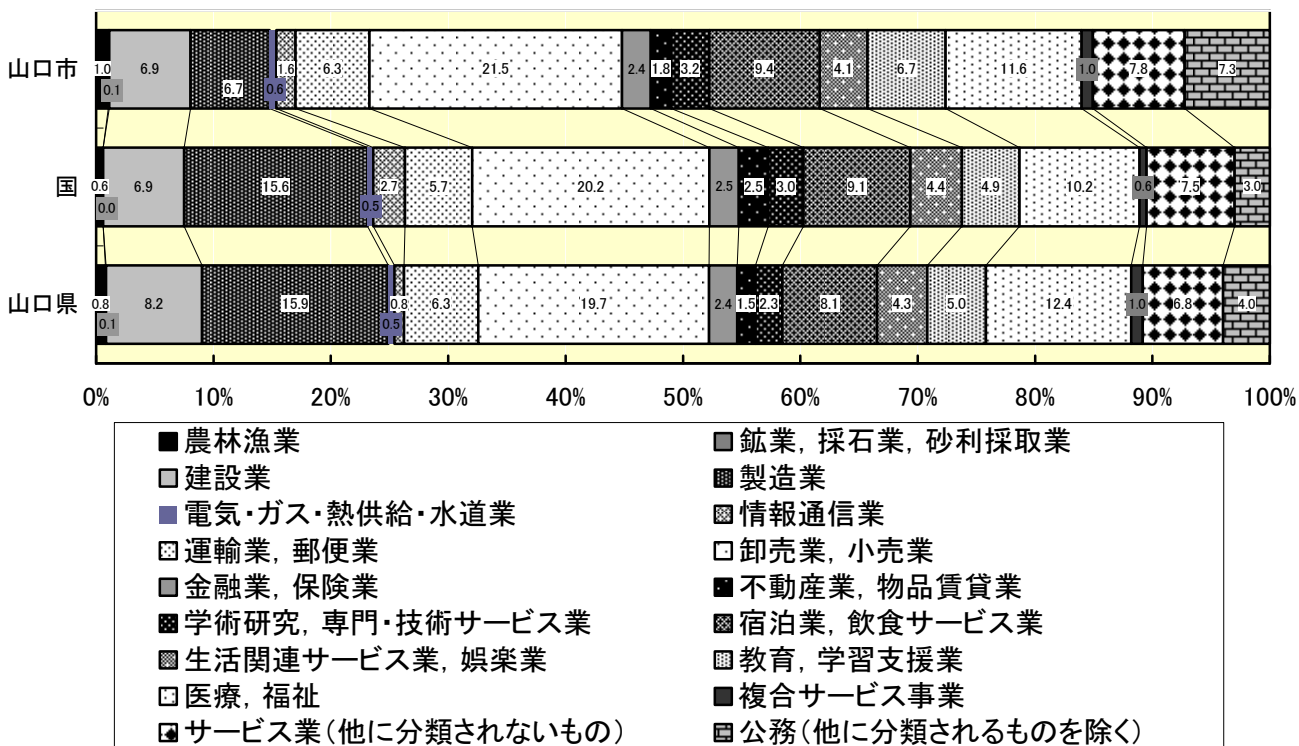
表2-1 産業大分類別事業所数及び従業者数

| | 事業所数 (事業所) | 全産業に 占める 割合(%) | 従業者数 (人) | 全産業に 占める 割合(%) | 1事業所 当たりの 従業者数 | 全国 | | 山口県 | |
|-----------------------|---------------|----------------------|-------------|----------------------|----------------------|----------------|----------------|----------------|----------------|
| | | | | | | 事業所数 構成比(%) | 従業者数 構成比(%) | 事業所数 構成比(%) | 従業者数 構成比(%) |
| 全 産 業 | 9,664 | 100.0 | 98,016 | 100.0 | 10.1 | 100.0 | 100.0 | 100.0 | 100.0 |
| 農 林 漁 業 | 80 | 0.8 | 1,011 | 1.0 | 12.6 | 0.6 | 0.6 | 0.6 | 0.8 |
| 鉱業，採石業，砂利採取業 | 11 | 0.1 | 90 | 0.1 | 8.2 | 0.0 | 0.0 | 0.1 | 0.1 |
| 建 設 業 | 949 | 9.8 | 6,792 | 6.9 | 7.2 | 9.7 | 6.9 | 10.7 | 8.2 |
| 製 造 業 | 322 | 3.3 | 6,607 | 6.7 | 20.5 | 8.9 | 15.6 | 5.6 | 15.9 |
| 電気・ガス・熱供給・水道業 | 13 | 0.1 | 551 | 0.6 | 42.4 | 0.1 | 0.5 | 0.2 | 0.5 |
| 情 報 通 信 業 | 138 | 1.4 | 1,611 | 1.6 | 11.7 | 1.3 | 2.7 | 0.8 | 0.8 |
| 運 輸 業 ， 郵 便 業 | 214 | 2.2 | 6,175 | 6.3 | 28.9 | 2.5 | 5.7 | 2.5 | 6.3 |
| 卸 売 業 ， 小 売 業 | 2,710 | 28.0 | 21,075 | 21.5 | 7.8 | 25.7 | 20.2 | 28.0 | 19.7 |
| 金 融 業 ， 保 険 業 | 205 | 2.1 | 2,399 | 2.4 | 11.7 | 1.5 | 2.5 | 1.9 | 2.4 |
| 不 動 産 業 ， 物 品 賃 貸 業 | 601 | 6.2 | 1,716 | 1.8 | 2.9 | 6.8 | 2.5 | 5.1 | 1.5 |
| 学術研究，専門・技術サービス業 | 429 | 4.4 | 3,179 | 3.2 | 7.4 | 4.0 | 3.0 | 3.3 | 2.3 |
| 宿 泊 業 ， 飲 食 サ ー ビ ス 業 | 1,107 | 11.5 | 9,219 | 9.4 | 8.3 | 12.9 | 9.1 | 11.9 | 8.1 |
| 生活関連サービス業，娯楽業 | 745 | 7.7 | 3,980 | 4.1 | 5.3 | 8.5 | 4.4 | 8.9 | 4.3 |
| 教 育 ， 学 習 支 援 業 | 398 | 4.1 | 6,524 | 6.7 | 16.4 | 3.7 | 4.9 | 4.0 | 5.0 |
| 医 療 ， 福 祉 | 577 | 6.0 | 11,361 | 11.6 | 19.7 | 6.2 | 10.2 | 6.5 | 12.4 |
| 複 合 サ ー ビ ス 事 業 | 94 | 1.0 | 949 | 1.0 | 10.1 | 0.6 | 0.6 | 1.0 | 1.0 |
| サービス業(他に分類されないもの) | 942 | 9.7 | 7,661 | 7.8 | 8.1 | 6.2 | 7.5 | 7.6 | 6.8 |
| 公務(他に分類されるものを除く) | 129 | 1.3 | 7,116 | 7.3 | 55.2 | 0.7 | 3.0 | 1.3 | 4.0 |

グラフ2-1 産業大分類別事業所数の全産業に占める割合



グラフ2-2 産業大分類別従業者数の全産業に占める割合



2 従業者数の男性比率が最も高い産業大分類は「運輸業、郵便業」、女性比率が最も高い産業大分類は「医療、福祉」

産業大分類別に従業者数をみると、男女ともに「卸売業、小売業」（男性 10,834 人：女性 10,217 人）に従事する者が最も多くなっています。

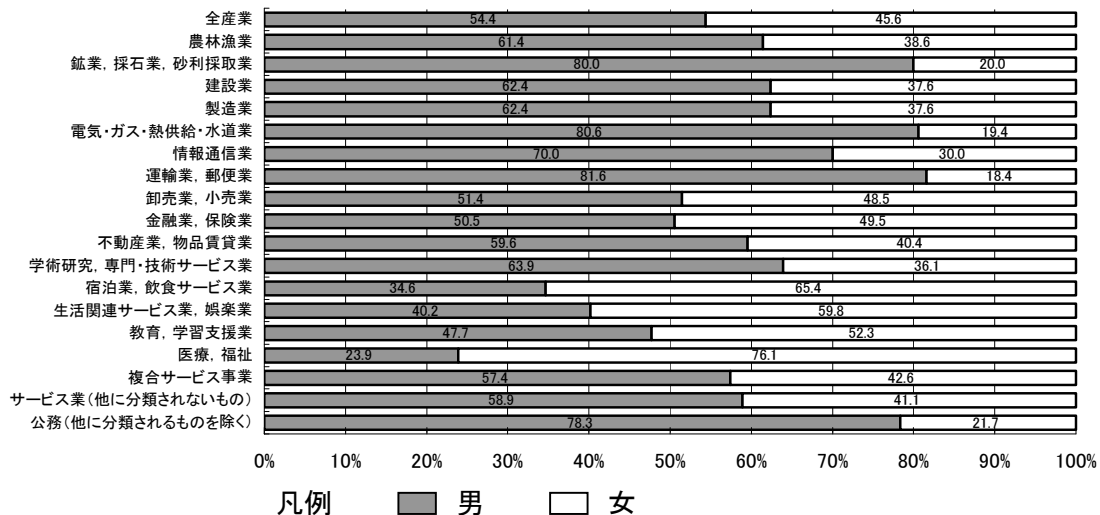
また、従業者数における男性の比率をみると、「運輸業、郵便業」（81.6%）、「建設業」（81.2%）、「電気・ガス・熱供給・水道業」（80.6%）などで高くなっています。それに対して女性の比率は、「医療、福祉」（76.1%）、「宿泊業、飲食サービス業」（65.4%）、「生活関連サービス業、娯楽業」（59.8%）などで高くなっています。

表2-2 産業大分類、男女別従業者数

| 産業大分類 | 従業者数(人) | | | 構成比(%) | |
|-------------------|---------|--------|--------|--------|------|
| | 総数 | 男性 | 女性 | 男性 | 女性 |
| 全産業 | 98,016 | 53,293 | 44,699 | 54.4 | 45.6 |
| 農林漁業 | 1,011 | 621 | 390 | 61.4 | 38.6 |
| 鉱業、採石業、砂利採取業 | 90 | 72 | 18 | 80.0 | 20.0 |
| 建設業 | 6,792 | 5,518 | 1,274 | 81.2 | 18.8 |
| 製造業 | 6,607 | 4,121 | 2,486 | 62.4 | 37.6 |
| 電気・ガス・熱供給・水道業 | 551 | 444 | 107 | 80.6 | 19.4 |
| 情報通信業 | 1,611 | 1,128 | 483 | 70.0 | 30.0 |
| 運輸業、郵便業 | 6,175 | 5,038 | 1,137 | 81.6 | 18.4 |
| 卸売業、小売業 | 21,075 | 10,834 | 10,217 | 51.4 | 48.5 |
| 金融業、保険業 | 2,399 | 1,212 | 1,187 | 50.5 | 49.5 |
| 不動産業、物品賃貸業 | 1,716 | 1,022 | 694 | 59.6 | 40.4 |
| 学術研究、専門・技術サービス業 | 3,179 | 2,031 | 1,148 | 63.9 | 36.1 |
| 宿泊業、飲食サービス業 | 9,219 | 3,193 | 6,026 | 34.6 | 65.4 |
| 生活関連サービス業、娯楽業 | 3,980 | 1,600 | 2,380 | 40.2 | 59.8 |
| 教育、学習支援業 | 6,524 | 3,113 | 3,411 | 47.7 | 52.3 |
| 医療、福祉 | 11,361 | 2,713 | 8,648 | 23.9 | 76.1 |
| 複合サービス事業 | 949 | 545 | 404 | 57.4 | 42.6 |
| サービス業(他に分類されないもの) | 7,661 | 4,513 | 3,148 | 58.9 | 41.1 |
| 公務(他に分類されるものを除く) | 7,116 | 5,575 | 1,541 | 78.3 | 21.7 |

(注)総数には男女別が不詳の従業者を含むため、男性と女性の合計は総数と一致しない場合がある。

グラフ2-3 産業大分類、男女別従業者比率



産業小分類

3 全産業に占める事業所数の割合が最も高い産業小分類は「美容業」（民営）

産業小分類別に民営事業所数をみると、「美容業」が272事業所（全産業の2.9%）と最も多く、次いで「貸家業，貸間業」が268事業所（同2.9%）、「バー，キャバレー，ナイトクラブ」が215事業所（同2.3%）などとなっています。

表2-3 産業小分類別事業所数及び従業者数 事業所数上位10分類(民営)

| 順位 | 産業小分類 | 事業所数 (事業所) | | 従業者数(人) | 全産業に占める割合(%) |
|----|-----------------------|---------------|--------------|---------|--------------|
| | | 事業所数 | 全産業に占める割合(%) | | |
| | 民営事業所 | 9,339 | 100.0 | 86,597 | 100.0 |
| 1 | 783 美容業 | 272 | 2.9 | 734 | 0.8 |
| 2 | 692 貸家業，貸間業 | 268 | 2.9 | 436 | 0.5 |
| 3 | 766 バー，キャバレー，ナイトクラブ | 215 | 2.3 | 989 | 1.1 |
| 4 | 765 酒場，ビヤホール | 201 | 2.2 | 1,147 | 1.3 |
| 5 | 58B 他に分類されない飲食料品小売業*1 | 192 | 2.1 | 1,775 | 2.0 |
| 6 | 591 自動車小売業 | 173 | 1.9 | 1,430 | 1.7 |
| 7 | 603 医薬品・化粧品小売業 | 172 | 1.8 | 977 | 1.1 |
| 8 | 782 理容業 | 155 | 1.7 | 337 | 0.4 |
| 9 | 942 仏教系宗教 | 150 | 1.6 | 407 | 0.5 |
| 10 | 062 土木工事業(舗装工事業を除く) | 149 | 1.6 | 1,489 | 1.7 |

*1 コンビニエンスストア、牛乳小売業、茶類小売業、豆腐・かまぼこ等加工食品小売業、乾物小売業など

4 全産業に占める従業者数の割合が最も高い産業小分類は「病院」（民営）

産業小分類別に従業者数をみると、「病院」が3,928人（全産業の4.5%）と最も多く、次いで「一般貨物自動車運送業」が3,587人（同4.1%）、「各種食料品小売業」が1,878事業所（同2.2%）などとなっています。

表2-4 産業小分類別事業所数及び従業者数 従業員数上位10分類(民営)

| 順位 | 産業小分類 | 事業所数 (事業所) | | 従業者数(人) | 全産業に占める割合(%) |
|----|-----------------------|---------------|--------------|---------|--------------|
| | | 事業所数 | 全産業に占める割合(%) | | |
| | 民営事業所 | 9,339 | 100.0 | 86,597 | 100.0 |
| 1 | 831 病院 | 17 | 0.2 | 3,928 | 4.5 |
| 2 | 441 一般貨物自動車運送業 | 113 | 1.2 | 3,587 | 4.1 |
| 3 | 581 各種食料品小売業 | 89 | 1.0 | 1,878 | 2.2 |
| 4 | 58B 他に分類されない飲食料品小売業*1 | 192 | 2.1 | 1,775 | 2.0 |
| 5 | 816 高等教育機関 | 4 | 0.0 | 1,760 | 2.0 |
| 6 | 751 旅館，ホテル | 71 | 0.8 | 1,672 | 1.9 |
| 7 | 062 土木工事業(舗装工事業を除く) | 149 | 1.6 | 1,489 | 1.7 |
| 8 | 591 自動車小売業 | 173 | 1.9 | 1,430 | 1.7 |
| 9 | 922 建物サービス業 | 39 | 0.4 | 1,391 | 1.6 |
| 10 | 832 一般診療所 | 131 | 1.4 | 1,355 | 1.6 |

*1 コンビニエンスストア、牛乳小売業、茶類小売業、豆腐・かまぼこ等加工食品小売業、乾物小売業など

5 従業者の男性比率が最も高い産業小分類は「一般貨物自動車運送業」（民営）

産業小分類別に従業者数における男性の比率をみると「一般貨物自動車運送業」（6.2%）が最も高く、次いで「土木工事業（舗装工事業を除く）」（2.7%）、「自動車小売業」（2.5%）などとなっています。

表2-5 従業者数における男性の比率が高い産業小分類 従業員数上位10分類(民営)

| 順位 | 産業小分類 | 従業者数(人) | | | 構成比(%) | |
|----|-----------------------|---------|--------|--------|--------|------|
| | | 総数 | 男性 | 女性 | 男性 | 女性 |
| | 民営事業所 | 86,597 | 45,688 | 40,885 | 52.8 | 47.2 |
| 1 | 441 一般貨物自動車運送業 | 3,587 | 2,832 | 755 | 6.2 | 1.8 |
| 2 | 062 土木工事業(舗装工事業を除く) | 1,489 | 1,221 | 268 | 2.7 | 0.7 |
| 3 | 591 自動車小売業 | 1,430 | 1,158 | 272 | 2.5 | 0.7 |
| 4 | 816 高等教育機関 | 1,760 | 987 | 773 | 2.2 | 1.9 |
| 5 | 831 病院 | 3,928 | 836 | 3,092 | 1.8 | 7.6 |
| 6 | 064 建築工事業(木造建築工事業を除く) | 954 | 761 | 193 | 1.7 | 0.5 |
| 7 | 58B 他に分類されない飲食料品小売業*1 | 1,775 | 749 | 1,026 | 1.6 | 2.5 |
| 8 | 522 食料・飲料卸売業 | 1,164 | 713 | 451 | 1.6 | 1.1 |
| 9 | 606 書籍・文房具小売業 | 1,242 | 682 | 560 | 1.5 | 1.4 |
| 10 | 244 建設用・建築用金属製品製造業 | 757 | 621 | 136 | 1.4 | 0.3 |

(注)総数には男女別が不詳の従業者を含むため、男性と女性の合計は総数と一致しない場合がある。

*1 コンビニエンスストア、牛乳小売業、茶類小売業、豆腐・かまぼこ等加工食品小売業、乾物小売業など

6 従業者数の女性比率が最も高い産業小分類は「病院」（民営）

産業小分類別に従業者数における女性の比率をみると、「病院」（7.6%）が最も高く、次いで「各種食料品小売業」（3.2%）、「一般診療所」（2.7%）などとなっています。

表2-6 従業者数における女性の比率が高い産業小分類 従業員数上位10分類(民営)

| 順位 | 産業小分類 | 従業者数(人) | | | 構成比(%) | |
|----|-----------------------|---------|--------|--------|--------|------|
| | | 総数 | 男性 | 女性 | 男性 | 女性 |
| | 民営事業所 | 86,597 | 45,688 | 40,885 | 52.8 | 47.2 |
| 1 | 831 病院 | 3,928 | 836 | 3,092 | 1.8 | 7.6 |
| 2 | 581 各種食料品小売業 | 1,878 | 552 | 1,326 | 1.2 | 3.2 |
| 3 | 832 一般診療所 | 1,355 | 241 | 1,114 | 0.5 | 2.7 |
| 4 | 751 旅館, ホテル | 1,672 | 619 | 1,053 | 1.4 | 2.6 |
| 5 | 58B 他に分類されない飲食料品小売業*1 | 1,775 | 749 | 1,026 | 1.6 | 2.5 |
| 6 | 766 バー, キャバレー, ナイトクラブ | 989 | 140 | 849 | 0.3 | 2.1 |
| 7 | 922 建物サービス業 | 1,391 | 607 | 784 | 1.3 | 1.9 |
| 8 | 816 高等教育機関 | 1,760 | 987 | 773 | 2.2 | 1.9 |
| 9 | 603 医薬品・化粧品小売業 | 977 | 208 | 769 | 0.5 | 1.9 |
| 10 | 441 一般貨物自動車運送業 | 3,587 | 2,832 | 755 | 6.2 | 1.8 |

(注)総数には男女別が不詳の従業者を含むため、男性と女性の合計は総数と一致しない場合がある。

*1 コンビニエンスストア、牛乳小売業、茶類小売業、豆腐・かまぼこ等加工食品小売業、乾物小売業など

Ⅲ 経営組織別

1 「法人」の割合が事業所数では5割、従業者数では7割を超えている

経営組織別に事業所数をみると、「民営」が9,339事業所(市内事業所全体の96.6%)、「国、地方公共団体」が325事業所(同3.4%)となっています。

「民営」のうち、「個人経営」は3,454事業所(市内事業所全体の35.7%)、「法人」は5,769事業所(同59.7%)となっており、事業所数の割合を全国と比べると、「個人経営」は5.1ポイント低く、「法人」は3.6ポイント高くなっています。

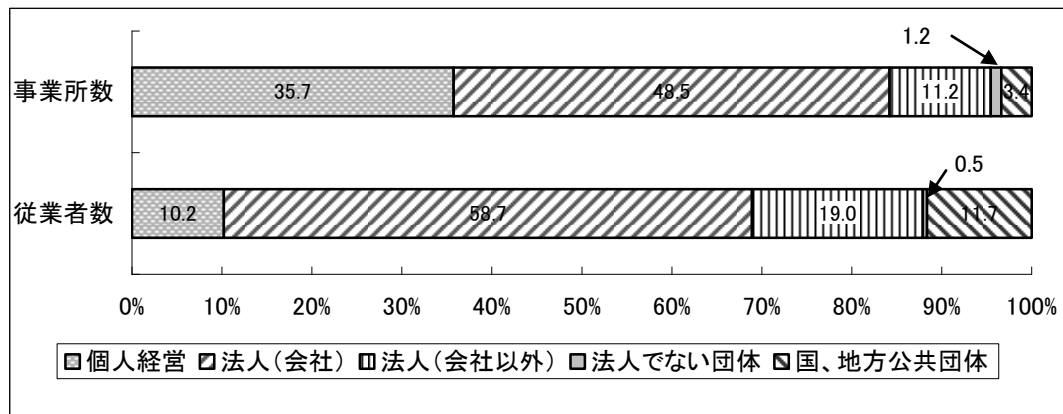
従業者数をみると、「民営」が86,597人(市内従業者全体の88.3%)、「国、地方公共団体」が11,419人(同11.7%)となっています。

「民営」のうち、「個人経営」は9,999人(市内従業者全体の10.2%)、「法人」は76,154人(同77.7%)となっており、従業者数の割合を全国と比べると、「個人経営」は1.0ポイント、「法人」は3.8ポイント低くなっています。

表3-1 経営組織別事業所数及び従業者数

| 経営組織 | | 事業所数 (事業所) | 全事業所に 占める 割合(%) | 従業者数 (人) | 全従業者に 占める 割合(%) |
|-------------|----------|---------------|-----------------------|-------------|-----------------------|
| 山 口 市 | 総 数 | 9,664 | 100.0 | 98,016 | 100.0 |
| | 民 営 | 9,339 | 96.6 | 86,597 | 88.3 |
| | 個人経営 | 3,454 | 35.7 | 9,999 | 10.2 |
| | 法 人 | 5,769 | 59.7 | 76,154 | 77.7 |
| | うち会社 | 4,685 | 48.5 | 57,556 | 58.7 |
| | うち会社以外 | 1,084 | 11.2 | 18,598 | 19.0 |
| | 法人でない団体 | 116 | 1.2 | 444 | 0.5 |
| | 国、地方公共団体 | 325 | 3.4 | 11,419 | 11.7 |
| 全 国 | 総 数 | 6,043,300 | 100.0 | 62,860,514 | 100.0 |
| | 民 営 | 5,886,193 | 97.4 | 58,442,129 | 93.0 |
| | 個人経営 | 2,465,870 | 40.8 | 7,068,207 | 11.2 |
| | 法 人 | 3,390,072 | 56.1 | 1,191,510 | 81.5 |
| | うち会社 | 3,004,319 | 49.7 | 44,115,283 | 70.2 |
| | うち会社以外 | 385,753 | 6.4 | 7,127,714 | 11.3 |
| | 法人でない団体 | 30,251 | 0.5 | 130,925 | 0.2 |
| | 国、地方公共団体 | 157,107 | 2.6 | 4,418,385 | 7.0 |
| 山 口 県 | 総 数 | 70,889 | 100.0 | 673,773 | 100.0 |
| | 民 営 | 68,056 | 96.0 | 613,766 | 91.1 |
| | 個人経営 | 29,709 | 41.9 | 84,078 | 12.5 |
| | 法 人 | 37,898 | 53.5 | 528,105 | 78.4 |
| | うち会社 | 31,483 | 44.4 | 430,081 | 63.8 |
| | うち会社以外 | 6,415 | 9.0 | 98,024 | 14.5 |
| | 法人でない団体 | 449 | 0.6 | 1,583 | 0.2 |
| | 国、地方公共団体 | 2,833 | 4.0 | 60,007 | 8.9 |

グラフ3-1 経営組織別事業所数及び従業者数の割合



(注)「法人でない団体」とは、団体であるが法人格を持たないもの。例えば、協議会、後援会、同窓会、労働組合(法人格を持たないもの)の事業所などが含まれる。

2 「生活関連サービス業、娯楽業」及び「宿泊業、飲食サービス業」では事業所数の6割以上が「個人経営」

非農林漁業の民営事業所数について、産業大分類ごとに経営組織別の割合をみると、「個人経営」では「生活関連サービス業、娯楽業」(64.2%)が最も高く、次いで「宿泊業、飲食サービス業」(60.6%)、「教育、学習支援業」(57.4%)などとなっています。

「会社」では「電気・ガス・熱供給・水道業」(100.0%)が最も高く、次いで「運輸業、郵便業」(91.6%)、「情報通信業」が(91.3%)などとなっています。

「会社以外の法人」では「複合サービス事業」(51.1%)で最も高くなっており、次いで「サービス業(他に分類されないもの)」(50.9%)、「医療・福祉」(49.3%)などとなっています。

従業者数について、産業大分類ごとに経営組織別の割合をみると、「個人経営」では「宿泊業、飲食サービス業」(26.6%)で最も高くなり、次いで「生活関連サービス業、娯楽業」(25.3%)、「不動産業、物品賃貸業」(22.8%)などとなっている。

「会社」では「電気・ガス・熱供給・水道業」(100.0%)で最も高く、次いで「運輸業、郵便業」(98.5%)、「製造業」(90.8%)などとなっている。

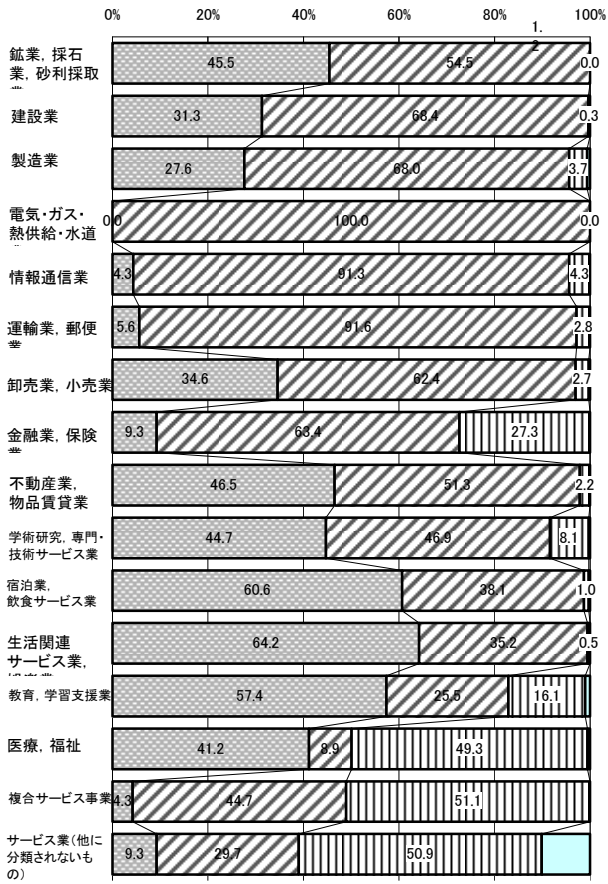
「会社以外の法人」では「医療、福祉」(84.9%)で最も高くなり、次いで「教育、学習支援業」(70.2%)、「複合サービス事業」(66.8%)などとなっている。

表3-2 産業大分類、経営組織別事業所数及び従業者数(民営、非農林漁業)


| 産業大分類 | | 総数 | 個人経営 | 法人 | 会社 | 会社以外の法人 |
|--------------------|-------------------|--------|-------|--------|--------|---------|
| 事業所数 (事業所) | 非農林漁業(公務を除く) | 9,264 | 3,454 | 5,696 | 4,645 | 1,051 |
| | 鉱業, 採石業, 砂利採取業 | 11 | 5 | 6 | 6 | - |
| | 建設業 | 949 | 297 | 652 | 649 | 3 |
| | 製造業 | 322 | 89 | 231 | 219 | 12 |
| | 電気・ガス・熱供給・水道業 | 4 | - | 4 | 4 | - |
| | 情報通信業 | 138 | 6 | 132 | 126 | 6 |
| | 運輸業, 郵便業 | 214 | 12 | 202 | 196 | 6 |
| | 卸売業, 小売業 | 2,710 | 938 | 1,764 | 1,691 | 73 |
| | 金融業, 保険業 | 205 | 19 | 186 | 130 | 56 |
| | 不動産業, 物品賃貸業 | 600 | 279 | 321 | 308 | 13 |
| | 学術研究, 専門・技術サービス業 | 418 | 187 | 230 | 196 | 34 |
| | 宿泊業, 飲食サービス業 | 1,095 | 664 | 428 | 417 | 11 |
| | 生活関連サービス業, 娯楽業 | 741 | 476 | 265 | 261 | 4 |
| | 教育, 学習支援業 | 298 | 171 | 124 | 76 | 48 |
| | 医療, 福祉 | 537 | 221 | 313 | 48 | 265 |
| | 複合サービス事業 | 94 | 4 | 90 | 42 | 48 |
| | サービス業(他に分類されないもの) | 928 | 86 | 748 | 276 | 472 |
| 事業所数 構成比 (%) | 非農林漁業(公務を除く) | 100.0 | 37.3 | 61.5 | 50.1 | 11.3 |
| | 鉱業, 採石業, 砂利採取業 | 0.1 | 45.5 | 54.5 | 54.5 | - |
| | 建設業 | 10.2 | 31.3 | 68.7 | 68.4 | 0.3 |
| | 製造業 | 3.5 | 27.6 | 71.7 | 68.0 | 3.7 |
| | 電気・ガス・熱供給・水道業 | 0.0 | - | 100.0 | 100.0 | - |
| | 情報通信業 | 1.5 | 4.3 | 95.7 | 91.3 | 4.3 |
| | 運輸業, 郵便業 | 2.3 | 5.6 | 94.4 | 91.6 | 2.8 |
| | 卸売業, 小売業 | 29.3 | 34.6 | 65.1 | 62.4 | 2.7 |
| | 金融業, 保険業 | 2.2 | 9.3 | 90.7 | 63.4 | 27.3 |
| | 不動産業, 物品賃貸業 | 6.5 | 46.5 | 53.5 | 51.3 | 2.2 |
| | 学術研究, 専門・技術サービス業 | 4.5 | 44.7 | 55.0 | 46.9 | 8.1 |
| | 宿泊業, 飲食サービス業 | 11.8 | 60.6 | 39.1 | 38.1 | 1.0 |
| | 生活関連サービス業, 娯楽業 | 8.0 | 64.2 | 35.8 | 35.2 | 0.5 |
| | 教育, 学習支援業 | 3.2 | 57.4 | 41.6 | 25.5 | 16.1 |
| | 医療, 福祉 | 5.8 | 41.2 | 58.3 | 8.9 | 49.3 |
| | 複合サービス事業 | 1.0 | 4.3 | 95.7 | 44.7 | 51.1 |
| | サービス業(他に分類されないもの) | 10.0 | 9.3 | 80.6 | 29.7 | 50.9 |
| 従業者数 (人) | 非農林漁業(公務を除く) | 85,613 | 9,999 | 75,177 | 56,988 | 18,189 |
| | 鉱業, 採石業, 砂利採取業 | 90 | 12 | 78 | 78 | - |
| | 建設業 | 6,792 | 821 | 5,971 | 5,961 | 10 |
| | 製造業 | 6,607 | 265 | 6,332 | 5,996 | 336 |
| | 電気・ガス・熱供給・水道業 | 300 | - | 300 | 300 | - |
| | 情報通信業 | 1,611 | 12 | 1,599 | 1,420 | 179 |
| | 運輸業, 郵便業 | 6,175 | 32 | 6,143 | 6,085 | 58 |
| | 卸売業, 小売業 | 21,075 | 2,900 | 18,088 | 17,128 | 960 |
| | 金融業, 保険業 | 2,399 | 31 | 2,368 | 1,478 | 890 |
| | 不動産業, 物品賃貸業 | 1,709 | 390 | 1,319 | 1,191 | 128 |
| | 学術研究, 専門・技術サービス業 | 2,830 | 510 | 2,317 | 1,971 | 346 |
| | 宿泊業, 飲食サービス業 | 9,110 | 2,421 | 6,665 | 6,255 | 410 |
| | 生活関連サービス業, 娯楽業 | 3,953 | 1,001 | 2,952 | 2,898 | 54 |
| | 教育, 学習支援業 | 3,900 | 364 | 3,502 | 763 | 2,739 |
| | 医療, 福祉 | 10,714 | 1,063 | 9,640 | 539 | 9,101 |
| | 複合サービス事業 | 949 | 6 | 943 | 309 | 634 |
| | サービス業(他に分類されないもの) | 7,399 | 171 | 6,960 | 4,616 | 2,344 |
| 従業者数 構成比 (%) | 非農林漁業(公務を除く) | 100.0 | 11.7 | 87.8 | 66.6 | 21.2 |
| | 鉱業, 採石業, 砂利採取業 | 0.1 | 13.3 | 86.7 | 86.7 | - |
| | 建設業 | 7.9 | 12.1 | 87.9 | 87.8 | 0.1 |
| | 製造業 | 7.7 | 4.0 | 95.8 | 90.8 | 5.1 |
| | 電気・ガス・熱供給・水道業 | 0.4 | - | 100.0 | 100.0 | - |
| | 情報通信業 | 1.9 | 0.7 | 99.3 | 88.1 | 11.1 |
| | 運輸業, 郵便業 | 7.2 | 0.5 | 99.5 | 98.5 | 0.9 |
| | 卸売業, 小売業 | 24.6 | 13.8 | 85.8 | 81.3 | 4.6 |
| | 金融業, 保険業 | 2.8 | 1.3 | 98.7 | 61.6 | 37.1 |
| | 不動産業, 物品賃貸業 | 2.0 | 22.8 | 77.2 | 69.7 | 7.5 |
| | 学術研究, 専門・技術サービス業 | 3.3 | 18.0 | 81.9 | 69.6 | 12.2 |
| | 宿泊業, 飲食サービス業 | 10.6 | 26.6 | 73.2 | 68.7 | 4.5 |
| | 生活関連サービス業, 娯楽業 | 4.6 | 25.3 | 74.7 | 73.3 | 1.4 |
| | 教育, 学習支援業 | 4.6 | 9.3 | 89.8 | 19.6 | 70.2 |
| | 医療, 福祉 | 12.5 | 9.9 | 90.0 | 5.0 | 84.9 |
| | 複合サービス事業 | 1.1 | 0.6 | 99.4 | 32.6 | 66.8 |
| | サービス業(他に分類されないもの) | 8.6 | 2.3 | 94.1 | 62.4 | 31.7 |

(注) 法人でない団体を含むため、個人経営と法人の合計は総数と一致しない。

グラフ3-2 産業大分類、経営組織別事業所数の割合
(民营、非農林漁業)



グラフ3-3 産業大分類、経営組織別従業者数の割合
(民营、非農林漁業)



個人経営
 会社
 会社以外の法人
 法人でない団体

IV 従業者規模別

1 従業者数20人未満の事業所が事業所全体の約9割

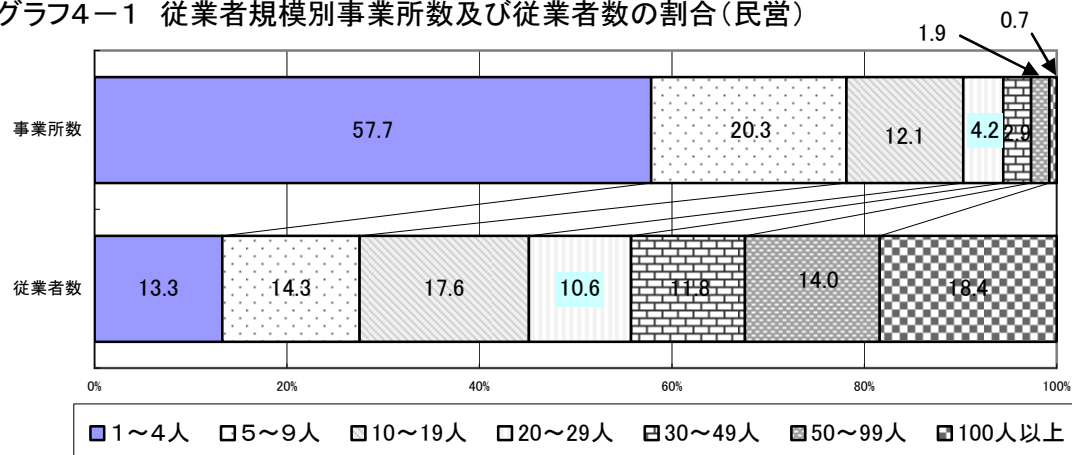
従業者規模別に民営事業所数をみると、「1～4人」が5,392事業所(市内事業所全体の57.7%)と最も多く、次いで「5～9人」が1,893事業所(同20.3%)、「10～19人」が1,131事業所(同12.1%)などとなっており、従業者20人未満の事業所が全体の90.1%を占めています。これは全国に比べ0.2ポイント、県内に比べ1.0ポイント低くなっています。

従業者数をみると、「100人以上」が15,930人(市内従業者全体の18.4%)と最も多く、「10～19人」が15,231人(同17.6%)、「5～9人」が12,372人(同14.3%)などとなっています。

表4-1 従業者規模別民営事業所数及び従業者数(民営)

| 従業者規模 | | 事業所数 (事業所) | 従業者数 (人) | | |
|-------------|----------|---------------|-----------------|-----------------|-------|
| | | | 総数に 占める割合(%) | 総数に 占める割合(%) | |
| 山 口 市 | 総 数 | 9,339 | 100.0 | 86,597 | 100.0 |
| | 1 ～ 4人 | 5,392 | 57.7 | 11,485 | 13.3 |
| | 5 ～ 9人 | 1,893 | 20.3 | 12,372 | 14.3 |
| | 10 ～ 19人 | 1,131 | 12.1 | 15,231 | 17.6 |
| | 20 ～ 29人 | 388 | 4.2 | 9,205 | 10.6 |
| | 30 ～ 49人 | 272 | 2.9 | 10,258 | 11.8 |
| | 50 ～ 99人 | 177 | 1.9 | 12,116 | 14.0 |
| | 100人以上 | 70 | 0.7 | 15,930 | 18.4 |
| | 派遣従業者のみ | 16 | 0.2 | - | - |
| 全 国 | 総 数 | 5,886,193 | 100.0 | 58,442,129 | 100.0 |
| | 1 ～ 4人 | 3,503,464 | 59.5 | 7,559,318 | 12.9 |
| | 5 ～ 9人 | 1,152,437 | 19.6 | 7,518,211 | 12.9 |
| | 10 ～ 19人 | 659,966 | 11.2 | 8,877,408 | 15.2 |
| | 20 ～ 29人 | 228,413 | 3.9 | 5,423,297 | 9.3 |
| | 30 ～ 49人 | 162,232 | 2.8 | 6,095,481 | 10.4 |
| | 50 ～ 99人 | 102,097 | 1.7 | 6,964,488 | 11.9 |
| | 100人以上 | 62,134 | 1.1 | 16,003,926 | 27.4 |
| | 派遣従業者のみ | 15,450 | 0.3 | - | - |
| 山 口 県 | 総 数 | 68,056 | 100.0 | 613,766 | 100.0 |
| | 1 ～ 4人 | 41,192 | 60.5 | 87,212 | 14.2 |
| | 5 ～ 9人 | 13,353 | 19.6 | 87,264 | 14.2 |
| | 10 ～ 19人 | 7,457 | 11.0 | 99,611 | 16.2 |
| | 20 ～ 29人 | 2,513 | 3.7 | 59,753 | 9.7 |
| | 30 ～ 49人 | 1,666 | 2.4 | 62,512 | 10.2 |
| | 50 ～ 99人 | 1,099 | 1.6 | 74,805 | 12.2 |
| | 100人以上 | 597 | 0.9 | 142,609 | 23.2 |
| | 派遣従業者のみ | 179 | 0.3 | - | - |

グラフ4-1 従業者規模別事業所数及び従業者数の割合(民営)



2 従業者規模100人以上の事業所で女性の比率が高い

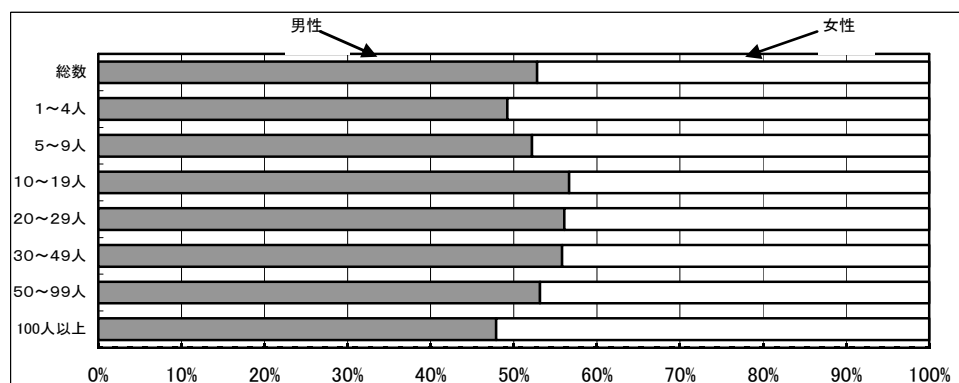
従業者規模別に男女比をみると、男性は「10人～19人」(56.6%)が最も高く、次いで「20～29人」(56.1%)、「30人～49人」(53.2%)などとなっている。女性は「100人以上」(52.1%)が最も高く、次いで「1～4人」(50.7%)、「5人～9人」(47.8%)などとなっている。

表4-2 従業者規模別事業所数及び従業者数(民営)

| 従業者規模 | 従業者数(人) | | | 構成比(%) | |
|--------|---------|--------|--------|--------|------|
| | 総数 | 男性 | 女性 | 男性 | 女性 |
| 総数 | 86,597 | 45,688 | 40,885 | 52.8 | 47.2 |
| 1～4人 | 11,485 | 5,657 | 5,828 | 49.3 | 50.7 |
| 5～9人 | 12,372 | 6,459 | 5,913 | 52.2 | 47.8 |
| 10～19人 | 15,231 | 8,616 | 6,591 | 56.6 | 43.3 |
| 20～29人 | 9,205 | 5,162 | 4,043 | 56.1 | 43.9 |
| 30～49人 | 10,258 | 5,726 | 4,532 | 55.8 | 44.2 |
| 50～99人 | 12,116 | 6,442 | 5,674 | 53.2 | 46.8 |
| 100人以上 | 15,930 | 7,626 | 8,304 | 47.9 | 52.1 |

(注)総数には男女別が不詳の従業者を含むため、男性と女性の合計は総数と一致しない場合がある。

グラフ4-2 従業者規模別事業所数及び従業者数の割合(民営)



V 従業上の地位別

1 「正社員・正職員以外」と「臨時雇用者」で雇用者全体の約4割

非農林漁業の民営事業所について、従業上の地位別に従業者数をみると、「雇用者」が75,656人(従業者全体の88.4%)、「有給役員」が5,782人(同6.8%)、「個人業主・無給の家族従業者」が4,175人(同4.9%)となっています。

「雇用者」の内訳をみると、「正社員・正職員」が44,341人(雇用者全体の58.6%)、パート・アルバイトなどの「正社員・正職員以外」が26,454人(同35.0%)、日々雇用などの「臨時雇用者」が4,861人(同6.4%)となっています。「正社員・正職員以外」と「臨時雇用者」で雇用者全体の41.4%を占めており、全国に比べ1.6ポイント、県内に比べ4.7ポイント高くなっています。

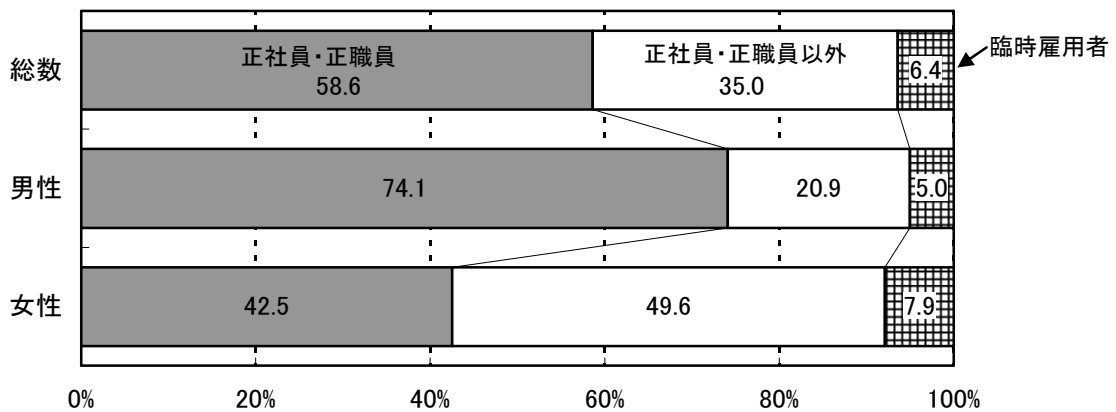
雇用者を男女別にみると、男性は「正社員・正職員」が28,582人(男性雇用者全体の74.1%)で、「正社員・正職員以外」の8,046人(同20.9%)を上回っているのに対し、女性は「正社員・正職員以外」が18,384人(女性雇用者全体の49.6%)で、「正社員・正職員」の15,759人(同42.5%)を上回っています。

表5-1 従業上の地位、男女別従業者数(民営、非農林漁業)

| 従業上の地位 | 総数 (人) | | 男性 (人) | | 女性 (人) | | 構成比(%) | | |
|--------|---------------|------------|-----------|------------|-----------|------------|--------|--------|-------|
| | 総数 | 構成比(%) | 男性 | 構成比(%) | 女性 | 構成比(%) | 男性 | 構成比(%) | |
| 山口市 | 総数 | 85,613 | 100.0 | 45,089 | 100.0 | 40,500 | 100.0 | | |
| | 個人業主・無給の家族従業者 | 4,175 | 4.9 | 2,321 | 5.1 | 1,854 | 4.6 | | |
| | 有給役員 | 5,782 | 6.8 | 4,198 | 9.3 | 1,584 | 3.9 | | |
| | 雇用者 | 75,656 | 88.4 | 38,570 | 85.5 | 37,062 | 91.5 | 100.0 | |
| | 常用雇用者 | 70,795 | 82.7 | 36,628 | 81.2 | 34,143 | 84.3 | 92.1 | 92.1 |
| | 正社員・正職員 | 44,341 | 51.8 | 28,582 | 63.4 | 15,759 | 38.9 | 42.5 | 42.5 |
| | 正社員・正職員以外 | 26,454 | 30.9 | 8,046 | 17.8 | 18,384 | 45.4 | 49.6 | 49.6 |
| | 臨時雇用者 | 4,861 | 5.7 | 1,942 | 4.3 | 2,919 | 7.2 | 7.9 | 7.9 |
| 全国 | 総数 | 58,064,534 | 100.0 | 32,832,460 | 100.0 | 25,138,950 | 100.0 | | |
| | 個人業主・無給の家族従業者 | 3,135,733 | 5.4 | 1,874,070 | 5.7 | 1,261,663 | 5.0 | | |
| | 有給役員 | 4,188,122 | 7.2 | 3,002,497 | 9.1 | 1,185,504 | 4.7 | | |
| | 雇用者 | 50,740,679 | 87.4 | 27,955,893 | 85.1 | 22,691,783 | 90.3 | 44.7 | 44.7 |
| | 常用雇用者 | 47,601,397 | 82.0 | 26,597,446 | 81.0 | 20,911,886 | 83.2 | 41.2 | 41.2 |
| | 正社員・正職員 | 30,549,889 | 52.6 | 20,972,445 | 63.9 | 9,525,075 | 37.9 | 18.8 | 18.8 |
| | 正社員・正職員以外 | 17,051,508 | 29.4 | 5,625,001 | 17.1 | 11,386,811 | 45.3 | 22.4 | 22.4 |
| | 臨時雇用者 | 3,139,282 | 5.4 | 1,358,447 | 4.1 | 1,779,897 | 7.1 | 3.5 | 3.5 |
| 山口県 | 総数 | 608,573 | 100.0 | 334,316 | 100.0 | 273,838 | 100.0 | | |
| | 個人業主・無給の家族従業者 | 36,801 | 6.0 | 20,124 | 6.0 | 16,677 | 6.1 | | |
| | 有給役員 | 43,478 | 7.1 | 30,520 | 9.1 | 12,958 | 4.7 | | |
| | 雇用者 | 528,294 | 86.8 | 283,672 | 84.9 | 244,203 | 89.2 | 100.0 | 100.0 |
| | 常用雇用者 | 499,769 | 82.1 | 272,062 | 81.4 | 227,288 | 83.0 | 93.1 | 93.1 |
| | 正社員・正職員 | 334,614 | 55.0 | 223,833 | 67.0 | 110,777 | 40.5 | 45.4 | 45.4 |
| | 正社員・正職員以外 | 165,155 | 27.1 | 48,229 | 14.4 | 116,511 | 42.5 | 47.7 | 47.7 |
| | 臨時雇用者 | 28,525.0 | 4.7 | 11,610 | 3.5 | 16,915 | 6.2 | 6.9 | 6.9 |

(注)総数には男女別が不詳の従業者を含むため、男性と女性の合計は総数と一致しない場合がある。

グラフ5-1 雇用者の従業上の地位別従業者数構成比(民営、非農林漁業)



2 雇用者に占める「正社員・正職員以外」の雇用者の割合が最も高い産業大分類は「宿泊業，飲食サービス業」

非農林漁業の民営事業所について、産業大分類ごとに雇用者数をみると、「卸売・小売業」が18,373人と最も多く、次いで「医療，福祉」が10,042人、「サービス業（他に分類されないもの）」が6,522人となっています。

「正社員・正職員」についてみると、「卸売・小売業」が9,495人と最も多く、次いで「医療，福祉」が7,432人、「建設業」が4,529人となっています。一方、「正社員・正職員以外」は、「卸売・小売業」が7,759人と最も多く、次いで「宿泊業，飲食サービス業」が5,488人、「サービス業（他に分類されないもの）」が2,675人となっています。また、「臨時雇用者」についてみると、「卸売・小売業」が1,119人と最も多く、次いで「宿泊業，飲食サービス業」が920人、「サービス業（他に分類されないもの）」が492人となっています。

雇用者に占める割合をみると、「正社員・正職員」では「電気・ガス・熱供給・水道業」（98.3%）が最も高く、次いで「鉱業，採石業，砂利採取業」（89.8%）などとなっています。

一方、「宿泊業，飲食サービス業」（20.3%）が最も低く、次いで「生活関連サービス業，娯楽業」（39.7%）などとなっています。

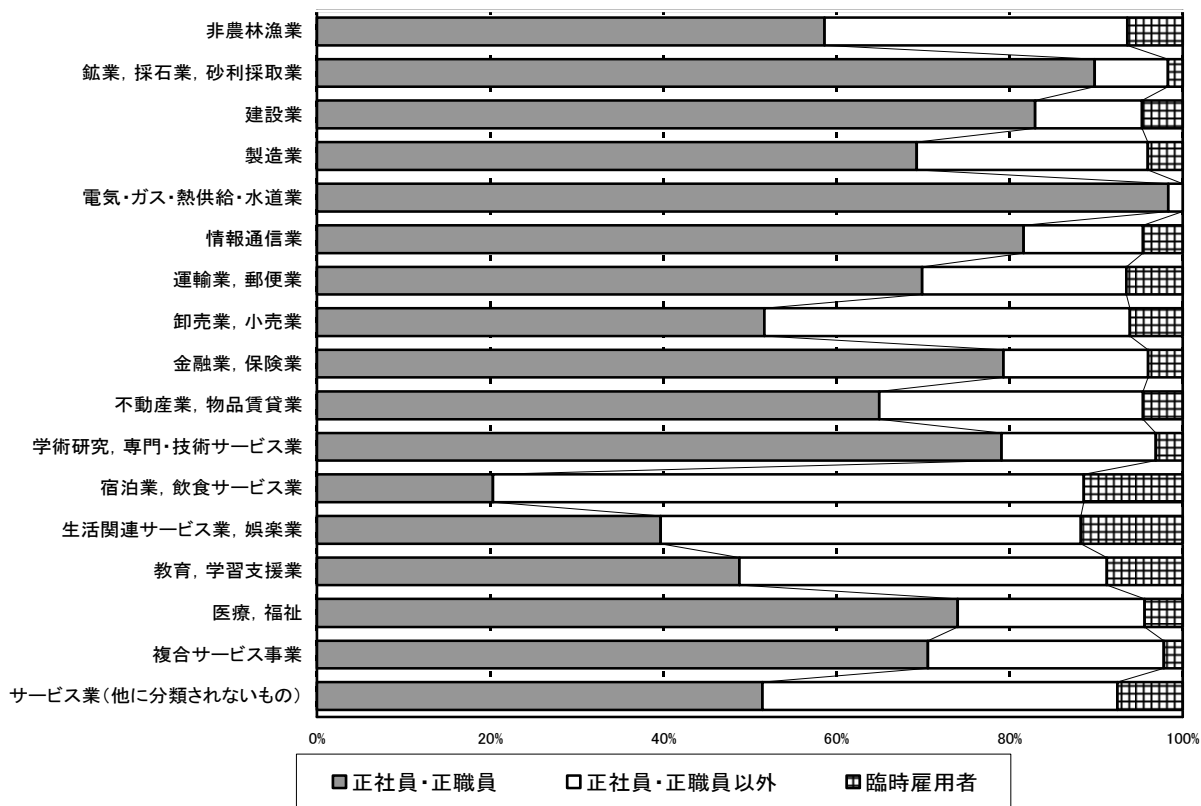
「正社員・正職員以外」では「宿泊業，飲食サービス業」（68.2%）が最も高く、次いで「生活関連サービス業，娯楽業」（48.5%）、「教育，学習支援業」（42.4%）などとなっています。

「臨時雇用者」では「生活関連サービス業，娯楽業」（11.8%）が最も高く、次いで「宿泊業，飲食サービス業」（11.4%）、「教育，学習支援業」（8.8%）などとなっています。

表5-2 産業大分類、従業上の地位別従業者数(民営、非農林漁業)

| 産業大分類 | 従業者数(人) | | | | | 割合(%) | | | | |
|-------------------|---------|-----------|-------------|-------------------|-----------|-------|-----------|-------------|-------------------|-----------|
| | 雇用者 | 常用 雇用者 | 正社員・ 正職員 | | 臨時 雇用者 | 雇用者 | 常用 雇用者 | 正社員・ 正職員 | | 臨時 雇用者 |
| | | | 正社員・ 正職員 | 正社員・ 正職員 以外 | | | | 正社員・ 正職員 | 正社員・ 正職員 以外 | |
| 非農林漁業 | 75,656 | 70,795 | 44,341 | 26,454 | 4,861 | 100.0 | 93.6 | 58.6 | 35.0 | 6.4 |
| 鉱業、採石業、砂利採取業 | 59 | 58 | 53 | 5 | 1 | 100.0 | 98.3 | 89.8 | 8.5 | 1.7 |
| 建設業 | 5,460 | 5,203 | 4,529 | 674 | 257 | 100.0 | 95.3 | 82.9 | 12.3 | 4.7 |
| 製造業 | 6,155 | 5,907 | 4,263 | 1,644 | 248 | 100.0 | 96.0 | 69.3 | 26.7 | 4.0 |
| 電気・ガス・熱供給・水道業 | 297 | 297 | 292 | 5 | 0 | 100.0 | 100.0 | 98.3 | 1.7 | — |
| 情報通信業 | 1,486 | 1,418 | 1,213 | 205 | 68 | 100.0 | 95.4 | 81.6 | 13.8 | 4.6 |
| 運輸業、郵便業 | 6,010 | 5,617 | 4,201 | 1,416 | 393 | 100.0 | 93.5 | 69.9 | 23.6 | 6.5 |
| 卸売業、小売業 | 18,373 | 17,254 | 9,495 | 7,759 | 1,119 | 100.0 | 93.9 | 51.7 | 42.2 | 6.1 |
| 金融業、保険業 | 2,206 | 2,118 | 1,749 | 369 | 88 | 100.0 | 96.0 | 79.3 | 16.7 | 4.0 |
| 不動産業、物品賃貸業 | 913 | 871 | 593 | 278 | 42 | 100.0 | 95.4 | 65.0 | 30.4 | 4.6 |
| 学術研究、専門・技術サービス業 | 2,326 | 2,254 | 1,839 | 415 | 72 | 100.0 | 96.9 | 79.1 | 17.8 | 3.1 |
| 宿泊業、飲食サービス業 | 8,042 | 7,122 | 1,634 | 5,488 | 920 | 100.0 | 88.6 | 20.3 | 68.2 | 11.4 |
| 生活関連サービス業、娯楽業 | 3,246 | 2,864 | 1,289 | 1,575 | 382 | 100.0 | 88.2 | 39.7 | 48.5 | 11.8 |
| 教育、学習支援業 | 3,605 | 3,288 | 1,759 | 1,529 | 317 | 100.0 | 91.2 | 48.8 | 42.4 | 8.8 |
| 医療、福祉 | 10,042 | 9,600 | 7,432 | 2,168 | 442 | 100.0 | 95.6 | 74.0 | 21.6 | 4.4 |
| 複合サービス事業 | 914 | 894 | 645 | 249 | 20 | 100.0 | 97.8 | 70.6 | 27.2 | 2.2 |
| サービス業(他に分類されないもの) | 6,522 | 6,030 | 3,355 | 2,675 | 492 | 100.0 | 92.5 | 51.4 | 41.0 | 7.5 |

グラフ5-2 雇用者の産業大分類、従業上の地位別割合(民営、非農林漁業)



VI 異動状況

1 民営事業所の総数に対する新設事業所の割合は8.3%

平成18年以降の民営事業所の異動状況をみると、新設事業所数は776事業所、廃業事業所数は1,876事業所となっており、民営事業所の総数に対する新設事業所の割合は8.3%となっています。

表6-1 存続・新設・廃業別事業所数及び従業者数(民営)

| | 総数 (注) | 存続事業所 *1 | 新設事業所 *2 | 総数に占める割合(%) | | 廃業事業所 *3 |
|------|-----------|-------------|-------------|-------------|-------|-------------|
| | | | | 存続事業所 | 新設事業所 | |
| 事業所数 | 9,339 | 8,490 | 776 | 90.9 | 8.3 | 1,876 |
| 従業者数 | 86,597 | 79,758 | 6,030 | 92.1 | 7.0 | 14,342 |

(注1)総数には、存続・新設が不詳の事業所を含む。

- *1 存続事業所とは、調査日現在に存在した事業所のうち、平成18年事業所・企業統計調査で調査された事業所をいう。なお、商業・法人登記等の行政記録で新たに把握した事業所のうち、平成18年以前に開設した事業所も存続事業所としている。
- *2 新設事業所とは、調査日現在に存在した事業所のうち、平成18年事業所・企業統計調査以降に開設した事業所をいう。なお、商業・法人登記等の行政記録で新たに把握した事業所で平成19年以後に開設した事業所は新設事業所としている。
- *3 廃業事業所とは、平成18年事業所・企業統計調査で調査された事業所のうち、平成21年経済センサス-基礎調査で把握されなかった事業所をいう。

2 新設、廃業事業所数ともに「卸売業、小売業」が最も多い

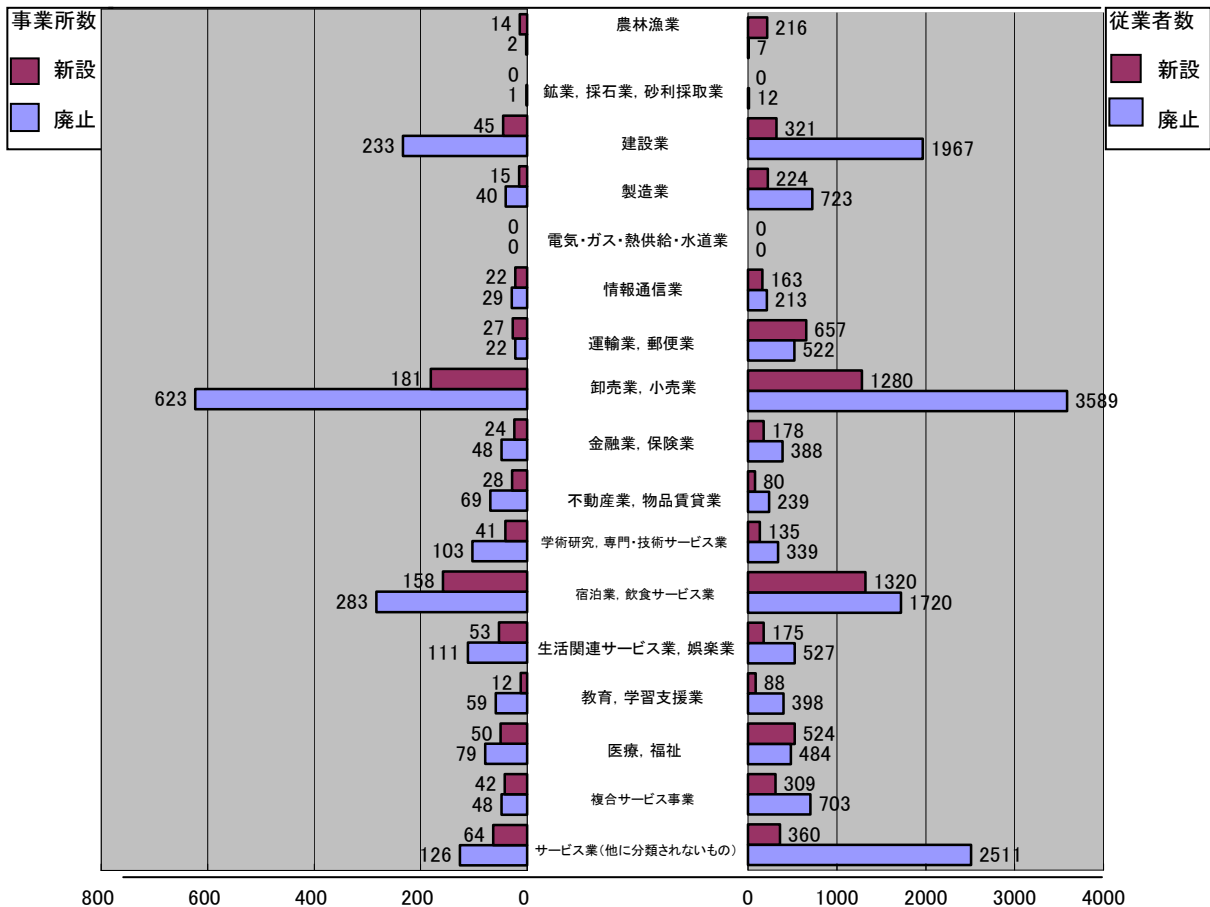
異動状況を産業大分類別にみると、事業所数は新設及び廃業ともに「卸売業、小売業」が最も多く、次いで「宿泊業、飲食サービス業」などとなっています。

また、従業者数は新設では「宿泊業、飲食サービス業」が最も多く、次いで「卸売業、小売業」となどとなっており、廃業でも「卸売業、小売業」が最も多く、次いで「サービス業(他に分類されないもの)」などとなっています。

表6-2 産業大分類別新設・廃業事業所数及び従業者数(民営)

| | 事業所数 (事業所) | | 従業者数(人) | |
|-------------------|---------------|-----|---------|-------|
| | 新設 | 廃業 | 新設 | 廃業 |
| 農 林 漁 業 | 14 | 2 | 216 | 7 |
| 鉱業, 採石業, 砂利採取業 | 0 | 1 | 0 | 12 |
| 建設業 | 45 | 233 | 321 | 1,967 |
| 製造業 | 15 | 40 | 224 | 723 |
| 電気・ガス・熱供給・水道業 | 0 | 0 | 0 | 0 |
| 情報通信業 | 22 | 29 | 163 | 213 |
| 運輸業, 郵便業 | 27 | 22 | 657 | 522 |
| 卸売業, 小売業 | 181 | 623 | 1,280 | 3,589 |
| 金融業, 保険業 | 24 | 48 | 178 | 388 |
| 不動産業, 物品賃貸業 | 28 | 69 | 80 | 239 |
| 学術研究, 専門・技術サービス業 | 41 | 103 | 135 | 339 |
| 宿泊業, 飲食サービス業 | 158 | 283 | 1,320 | 1,720 |
| 生活関連サービス業, 娯楽業 | 53 | 111 | 175 | 527 |
| 教育, 学習支援業 | 12 | 59 | 88 | 398 |
| 医療, 福祉 | 50 | 79 | 524 | 484 |
| 複合サービス事業 | 42 | 48 | 309 | 703 |
| サービス業(他に分類されないもの) | 64 | 126 | 360 | 2,511 |

図2-2 産業大分類別従業者数の全産業に占める割合



Ⅶ 地域別

1 事業所数、従業者数ともに山口地域が上位

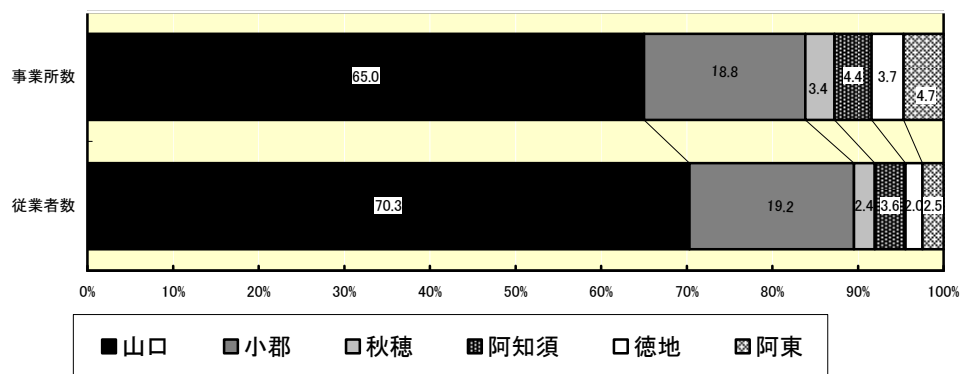
地域別に事業所数の構成比をみると、山口地域が 65.0%(6,283 事業所)、小郡地域が 18.8%(1,821 事業所)、秋穂地域が 3.4%(328 事業所)、阿知須地域が 4.4%(421 事業所)、徳地地域が 3.7%(359 事業所)、阿東地域が 4.7%(452 事業所)となっています。

従業者数の構成比をみると、山口地域が 70.3%(68,912 人)、小郡地域が 19.2%(18,827 人)、秋穂地域が 2.4%(2,397 人)、阿知須地域が 3.6%(3,503 人)、徳地地域が 2.0%(1,960 人)、阿東地域が 2.5%(2,417 人)となっています。

表7-1 地域別事業所数、従業者数

| 地 域 | 事業所数 (事業所) | 従業者数 (人) | 構成比(%) | |
|-------|---------------|-------------|--------|-------|
| | | | 事業所数 | 従業者数 |
| 総 数 | 9,664 | 98,016 | 100.0 | 100.0 |
| 山口地域 | 6,283 | 68,912 | 65.0 | 70.3 |
| 小郡地域 | 1,821 | 18,827 | 18.8 | 19.2 |
| 秋穂地域 | 328 | 2,397 | 3.4 | 2.4 |
| 阿知須地域 | 421 | 3,503 | 4.4 | 3.6 |
| 徳地地域 | 359 | 1,960 | 3.7 | 2.0 |
| 阿東地域 | 452 | 2,417 | 4.7 | 2.5 |

グラフ7-1 地域別事業所数・従業者数の割合



2 すべての地域で「卸売業、小売業」の事業者数が最も多い

地域における事業所の状況を産業大分類別にみると、すべての地域で「卸売業、小売業」が最も多い事業所となっています。従業者数をみると、山口、小郡、阿知須、阿東地域では「卸売業、小売業」、秋穂、徳地地域では「製造業」に従事する者が最も多くなっています。

表7-2 地域別、産業大分類別事業所数及び従業者数

| 地域 | | 総数 | 農林漁業 | 鉱業、採石業、砂利採取業 | 建設業 | 製造業 | 電気・ガス・熱供給・水道業 | 情報通信業 | 運輸業、郵便業 | 卸売業、小売業 | 金融業、保険業 | 不動産業、物品賃貸業 | 学術研究、専門・技術サービス業 | 宿泊業、飲食サービス業 | 生活関連サービス業、娯楽業 | 教育、学習支援業 | 医療、福祉 | 複合サービス事業 | サービス業（他に分類されないもの） | 公務（他に分類されるものを除く） |
|---------|-------|--------|-------|--------------|-------|-------|---------------|-------|---------|---------|---------|------------|-----------------|-------------|---------------|----------|--------|----------|-------------------|------------------|
| 事業所数 | 総数 | 9,664 | 80 | 11 | 949 | 322 | 13 | 138 | 214 | 2,710 | 205 | 601 | 429 | 1,107 | 745 | 398 | 577 | 94 | 942 | 129 |
| | 山口地域 | 6,283 | 42 | 4 | 589 | 210 | 8 | 96 | 133 | 1,668 | 136 | 414 | 298 | 789 | 514 | 265 | 385 | 53 | 597 | 82 |
| | 小郡地域 | 1,821 | 3 | - | 156 | 28 | 3 | 37 | 38 | 584 | 54 | 144 | 95 | 209 | 111 | 63 | 92 | 10 | 183 | 11 |
| | 秋穂地域 | 328 | 4 | 4 | 62 | 13 | - | 1 | 11 | 88 | 4 | 10 | 8 | 19 | 25 | 12 | 22 | 6 | 33 | 6 |
| | 阿知須地域 | 421 | 5 | - | 50 | 13 | 1 | 4 | 5 | 138 | 5 | 29 | 11 | 35 | 39 | 25 | 29 | 3 | 26 | 3 |
| | 徳地地域 | 359 | 7 | 3 | 44 | 34 | - | - | 14 | 102 | 2 | - | 5 | 22 | 25 | 14 | 21 | 11 | 42 | 13 |
| | 阿東地域 | 452 | 19 | - | 48 | 24 | 1 | - | 13 | 130 | 4 | 4 | 12 | 33 | 31 | 19 | 28 | 11 | 61 | 14 |
| 構成率（%） | 総数 | 100.0 | 0.8 | 0.1 | 9.8 | 3.3 | 0.1 | 1.4 | 2.2 | 28.0 | 2.1 | 6.2 | 4.4 | 11.5 | 7.7 | 4.1 | 6.0 | 1.0 | 9.7 | 1.3 |
| | 山口地域 | 100.0 | 0.7 | 0.1 | 9.4 | 3.3 | 0.1 | 1.5 | 2.1 | 26.5 | 2.2 | 6.6 | 4.7 | 12.6 | 8.2 | 4.2 | 6.1 | 0.8 | 9.5 | 1.3 |
| | 小郡地域 | 100.0 | 0.2 | - | 8.6 | 1.5 | 0.2 | 2.0 | 2.1 | 32.1 | 3.0 | 7.9 | 5.2 | 11.5 | 6.1 | 3.5 | 5.1 | 0.5 | 10.0 | 0.6 |
| | 秋穂地域 | 100.0 | 1.2 | 1.2 | 18.9 | 4.0 | - | 0.3 | 3.4 | 26.8 | 1.2 | 3.0 | 2.4 | 5.8 | 7.6 | 3.7 | 6.7 | 1.8 | 10.1 | 1.8 |
| | 阿知須地域 | 100.0 | 1.2 | - | 11.9 | 3.1 | 0.2 | 1.0 | 1.2 | 32.8 | 1.2 | 6.9 | 2.6 | 8.3 | 9.3 | 5.9 | 6.9 | 0.7 | 6.2 | 0.7 |
| | 徳地地域 | 100.0 | 1.9 | 0.8 | 12.3 | 9.5 | - | - | 3.9 | 28.4 | 0.6 | - | 1.4 | 6.1 | 7.0 | 3.9 | 5.8 | 3.1 | 11.7 | 3.6 |
| | 阿東地域 | 100.0 | 4.2 | - | 10.6 | 5.3 | 0.2 | - | 2.9 | 28.8 | 0.9 | 0.9 | 2.7 | 7.3 | 6.9 | 4.2 | 6.2 | 2.4 | 13.5 | 3.1 |
| 従業者数（人） | 総数 | 98,016 | 1,011 | 90 | 6,792 | 6,607 | 551 | 1,611 | 6,175 | 21,075 | 2,399 | 1,716 | 3,179 | 9,219 | 3,980 | 6,524 | 11,361 | 949 | 7,661 | 7,116 |
| | 山口地域 | 68,912 | 505 | 14 | 4,277 | 4,766 | 506 | 1,228 | 4,451 | 13,451 | 1,395 | 1,116 | 2,467 | 6,864 | 2,549 | 5,234 | 8,068 | 655 | 5,015 | 6,351 |
| | 小郡地域 | 18,827 | 28 | - | 1,482 | 677 | 26 | 364 | 1,269 | 5,383 | 911 | 508 | 598 | 1,782 | 776 | 804 | 1,562 | 102 | 2,164 | 391 |
| | 秋穂地域 | 2,397 | 102 | 61 | 235 | 502 | - | 3 | 234 | 393 | 23 | 27 | 12 | 114 | 39 | 78 | 300 | 42 | 129 | 103 |
| | 阿知須地域 | 3,503 | 78 | - | 272 | 105 | 14 | 16 | 28 | 894 | 33 | 49 | 46 | 278 | 501 | 120 | 870 | 23 | 121 | 55 |
| | 徳地地域 | 1,960 | 110 | 15 | 221 | 345 | - | - | 88 | 331 | 13 | - | 22 | 89 | 61 | 133 | 271 | 63 | 105 | 93 |
| | 阿東地域 | 2,417 | 188 | - | 305 | 212 | 5 | - | 105 | 623 | 24 | 16 | 34 | 92 | 54 | 155 | 290 | 64 | 127 | 123 |
| 構成率（%） | 総数 | 100.0 | 1.0 | 0.1 | 6.9 | 6.7 | 0.6 | 1.6 | 6.3 | 21.5 | 2.4 | 1.8 | 3.2 | 9.4 | 4.1 | 6.7 | 11.6 | 1.0 | 7.8 | 7.3 |
| | 山口地域 | 100.0 | 0.7 | 0.0 | 6.2 | 6.9 | 0.7 | 1.8 | 6.5 | 19.5 | 2.0 | 1.6 | 3.6 | 10.0 | 3.7 | 7.6 | 11.7 | 1.0 | 7.3 | 9.2 |
| | 小郡地域 | 100.0 | 0.1 | - | 7.9 | 3.6 | 0.1 | 1.9 | 6.7 | 28.6 | 4.8 | 2.7 | 3.2 | 9.5 | 4.1 | 4.3 | 8.3 | 0.5 | 11.5 | 2.1 |
| | 秋穂地域 | 100.0 | 4.3 | 2.5 | 9.8 | 20.9 | - | 0.1 | 9.8 | 16.4 | 1.0 | 1.1 | 0.5 | 4.8 | 1.6 | 3.3 | 12.5 | 1.8 | 5.4 | 4.3 |
| | 阿知須地域 | 100.0 | 2.2 | - | 7.8 | 3.0 | 0.4 | 0.5 | 0.8 | 25.5 | 0.9 | 1.4 | 1.3 | 7.9 | 14.3 | 3.4 | 24.8 | 0.7 | 3.5 | 1.6 |
| | 徳地地域 | 100.0 | 5.6 | 0.8 | 11.3 | 17.6 | - | - | 4.5 | 16.9 | 0.7 | - | 1.1 | 4.5 | 3.1 | 6.8 | 13.8 | 3.2 | 5.4 | 4.7 |
| | 阿東地域 | 100.0 | 7.8 | - | 12.6 | 8.8 | 0.2 | - | 4.3 | 25.8 | 1.0 | 0.7 | 1.4 | 3.8 | 2.2 | 6.4 | 12.0 | 2.6 | 5.3 | 5.1 |

3 秋穂、徳地地域では個人経営の事業所数が法人経営の事業所数を上回っている

地域における事業所の状況を経営組織別にみると、従業者数はすべての地域においても法人経営に従事する従業者が最も多くなっているが、事業者数をみると秋穂、徳地地域では個人経営の事業所、その他の地域では法人経営の事業所が最も多くなっている。

表7-3 地域別、経営組織別事業所数及び従業者数

| 地域 | 総数 | | 民営 | | 個人経営 | | 法人 | | 会社 | | 会社以外の法人 | | 法人でない団体 | | 国、地方公共団体 | | |
|-------|--------|-------|--------|-------|--------|-------|-------|-------|--------|-------|---------|-------|---------|------|----------|------|--------|
| | 事業所数 | 従業者数 | 事業所数 | 従業者数 | 事業所数 | 従業者数 | 事業所数 | 従業者数 | 事業所数 | 従業者数 | 事業所数 | 従業者数 | 事業所数 | 従業者数 | 事業所数 | 従業者数 | |
| 実数 | 総数 | 9,664 | 98,016 | 9,339 | 86,597 | 3,454 | 9,999 | 5,769 | 76,154 | 4,685 | 57,556 | 1,084 | 18,598 | 116 | 444 | 325 | 11,419 |
| | 山口地域 | 6,283 | 68,912 | 6,084 | 59,328 | 2,303 | 6,845 | 3,696 | 52,222 | 2,956 | 38,375 | 740 | 13,847 | 85 | 261 | 199 | 9,584 |
| | 小郡地域 | 1,821 | 18,827 | 1,790 | 17,996 | 448 | 1,315 | 1,324 | 16,547 | 1,184 | 13,832 | 140 | 2,715 | 18 | 134 | 31 | 831 |
| | 秋穂地域 | 328 | 2,397 | 314 | 2,168 | 168 | 412 | 144 | 1,748 | 106 | 1,441 | 38 | 307 | 2 | 8 | 14 | 229 |
| | 阿知須地域 | 421 | 3,503 | 407 | 3,292 | 172 | 506 | 234 | 2,785 | 193 | 1,860 | 41 | 925 | 1 | 1 | 14 | 211 |
| | 徳地地域 | 359 | 1,960 | 330 | 1,715 | 178 | 426 | 149 | 1,274 | 97 | 924 | 52 | 350 | 3 | 15 | 29 | 245 |
| | 阿東地域 | 452 | 2,417 | 414 | 2,098 | 185 | 495 | 222 | 1,578 | 149 | 1,124 | 73 | 454 | 7 | 25 | 38 | 319 |
| | 構成率(%) | 総数 | 100.0 | 100.0 | 96.6 | 88.3 | 35.7 | 10.2 | 59.7 | 77.7 | 48.5 | 58.7 | 11.2 | 19.0 | 1.2 | 0.5 | 3.4 |
| 山口地域 | 100.0 | 100.0 | 96.8 | 86.1 | 36.7 | 9.9 | 58.8 | 75.8 | 47.0 | 55.7 | 11.8 | 20.1 | 1.4 | 0.4 | 3.2 | 13.9 | |
| 小郡地域 | 100.0 | 100.0 | 98.3 | 95.6 | 24.6 | 7.0 | 72.7 | 87.9 | 65.0 | 73.5 | 7.7 | 14.4 | 1.0 | 0.7 | 1.7 | 4.4 | |
| 秋穂地域 | 100.0 | 100.0 | 95.7 | 90.4 | 51.2 | 17.2 | 43.9 | 72.9 | 32.3 | 60.1 | 11.6 | 12.8 | 0.6 | 0.3 | 4.3 | 9.6 | |
| 阿知須地域 | 100.0 | 100.0 | 96.7 | 94.0 | 40.9 | 14.4 | 55.6 | 79.5 | 45.8 | 53.1 | 9.7 | 26.4 | 0.2 | 0.0 | 3.3 | 6.0 | |
| 徳地地域 | 100.0 | 100.0 | 91.9 | 87.5 | 49.6 | 21.7 | 41.5 | 65.0 | 27.0 | 47.1 | 14.5 | 17.9 | 0.8 | 0.8 | 8.1 | 12.5 | |
| 阿東地域 | 100.0 | 100.0 | 91.6 | 86.8 | 40.9 | 20.5 | 49.1 | 65.3 | 33.0 | 46.5 | 16.2 | 18.8 | 1.5 | 1.0 | 8.4 | 13.2 | |

(参考) 町丁字別

町丁字別・産業大分類事業所数 No.1

| 地域 | 産業大分類 | 総数 | 農林漁業 | 鉱業、採石業、砂利採取業 | 建設業 | 製造業 | 電気・ガス・熱供給・水道業 | 情報通信業 | 運輸業、郵便業 | 卸売業、小売業 | 金融業、保険業 | 不動産業、物品賃貸業 | 学術研究、専門・技術サービス業 | 宿泊業、飲食サービス業 | 生活関連サービス業、娯楽業 | 教育、学習支援業 | 医療、福祉 | 複合サービス事業 | サービス業(他に分類されないもの) | 公務(他に分類されるものを除く) |
|--------|-------|-------|------|--------------|-----|-----|---------------|-------|---------|---------|---------|------------|-----------------|-------------|---------------|----------|-------|----------|-------------------|------------------|
| | 町丁字名 | | | | | | | | | | | | | | | | | | | |
| 総数 | | 9,664 | 80 | 11 | 949 | 322 | 13 | 138 | 214 | 2,710 | 205 | 601 | 429 | 1,107 | 745 | 398 | 577 | 94 | 942 | 129 |
| 山口地域計 | | 6,283 | 42 | 4 | 589 | 210 | 8 | 96 | 133 | 1,668 | 136 | 414 | 298 | 789 | 514 | 265 | 385 | 53 | 597 | 82 |
| 木町 | | 7 | - | - | - | - | - | - | - | 2 | - | 1 | 2 | 1 | - | 1 | - | - | - | - |
| 香山町 | | 8 | - | - | - | - | - | - | - | 4 | - | - | 1 | 2 | - | - | - | - | - | 1 |
| 水の上町 | | 11 | - | - | - | 1 | - | - | 1 | 1 | - | 2 | - | 1 | 1 | 2 | 1 | - | - | 1 |
| 金古曾町 | | 23 | - | - | 2 | - | - | - | - | 10 | 1 | 3 | - | 1 | 3 | - | 1 | 1 | 1 | - |
| 石観音町 | | 16 | - | - | 1 | - | - | - | - | 6 | - | 2 | - | 1 | 2 | 1 | 1 | - | - | 2 |
| 道祖町 | | 12 | - | - | 1 | 1 | - | - | - | 3 | - | - | - | - | 4 | - | 1 | - | - | 2 |
| 円政寺町 | | 10 | - | - | 3 | 1 | - | - | - | 1 | - | 1 | 2 | - | 1 | - | - | - | - | 1 |
| 堂の前町 | | 16 | - | - | 2 | 1 | - | - | - | 6 | - | - | 1 | 1 | 1 | 2 | 1 | - | - | 1 |
| 大市町 | | 36 | - | - | 2 | 2 | - | - | 1 | 12 | - | 2 | - | 5 | 7 | 2 | 2 | - | - | 1 |
| 古熊一丁目 | | 7 | - | - | 1 | - | - | - | - | 1 | 1 | 1 | - | 1 | - | 1 | - | - | - | 1 |
| 古熊二丁目 | | 6 | - | - | - | 1 | - | - | - | 3 | - | 1 | 1 | - | - | - | - | - | - | - |
| 古熊三丁目 | | 13 | - | - | - | - | - | - | - | 5 | - | 1 | - | 2 | 2 | - | 2 | - | - | 1 |
| 大手町 | | 75 | - | - | 1 | - | - | 2 | - | 4 | 4 | 1 | 5 | 3 | 2 | 4 | 9 | - | - | 37 |
| 滝町 | | 73 | - | - | - | 1 | 1 | 1 | 1 | 5 | 6 | 2 | 1 | 3 | 5 | - | 7 | - | - | 30 |
| 三の宮一丁目 | | 22 | - | - | 2 | 1 | - | - | - | 6 | 1 | 5 | - | - | 4 | - | 3 | - | - | - |
| 三の宮二丁目 | | 12 | - | - | 3 | 1 | - | - | - | 3 | 1 | - | 1 | - | - | - | 2 | - | - | 1 |
| 天花一丁目 | | 5 | - | - | - | - | - | - | - | 2 | - | - | - | - | - | 1 | 1 | - | - | 1 |
| 天花二丁目 | | 1 | - | - | - | - | - | - | - | - | - | - | - | - | - | - | - | - | - | 1 |
| 天花三丁目 | | 2 | - | - | 2 | - | - | - | - | - | - | - | - | - | - | - | - | - | - | - |
| 上天花町 | | - | - | - | - | - | - | - | - | - | - | - | - | - | - | - | - | - | - | - |
| 上宇野令 | | 6 | - | - | - | - | - | - | - | - | - | - | - | 2 | 1 | - | - | - | - | 2 |
| 上堅小路 | | 23 | - | - | 2 | - | - | - | - | 10 | - | - | 2 | - | 3 | 1 | 3 | - | - | 2 |
| 下堅小路 | | 36 | - | - | 1 | 2 | - | - | - | 17 | 1 | 2 | 2 | 4 | 2 | 1 | 2 | - | - | 2 |
| 大殿大路 | | 12 | - | - | - | - | - | - | - | 5 | - | 1 | - | - | 2 | 1 | - | - | - | 2 |
| 野田 | | 11 | 2 | - | - | 1 | - | - | - | 1 | - | - | 1 | 1 | 1 | 3 | - | - | - | 1 |
| 八幡馬場 | | 13 | - | - | - | - | - | - | - | 2 | - | 1 | 1 | 1 | 1 | 1 | 4 | - | - | 1 |
| 円政寺 | | 1 | - | - | - | - | - | - | - | - | - | - | - | - | - | - | 1 | - | - | - |
| 後河原 | | 75 | - | - | 5 | 1 | - | 1 | 1 | 13 | - | 14 | 3 | 10 | 7 | 5 | 4 | 2 | - | 9 |
| 諸願小路 | | 3 | - | - | - | - | - | - | - | 1 | - | - | 1 | - | 1 | - | - | - | - | - |
| 銭湯小路 | | 8 | - | - | - | - | - | - | - | 2 | - | - | - | 5 | - | - | - | - | - | 1 |
| 新馬場 | | 10 | - | - | - | - | - | - | - | 2 | - | 1 | 1 | 5 | 1 | - | - | - | - | - |
| 久保小路 | | 9 | - | - | - | - | - | - | - | 1 | - | - | 1 | 6 | 1 | - | - | - | - | - |
| 東山二丁目 | | 10 | - | - | - | - | - | - | 1 | 4 | - | 2 | - | - | - | - | 1 | - | - | 2 |

町丁字別・産業大分類別事業所数 No.2

| 地域 | 産業大分類 | 総数 | 農林漁業 | 鉱業、採石業、砂利採取業 | 建設業 | 製造業 | 電気・ガス・熱供給・水道業 | 情報通信業 | 運輸業、郵便業 | 卸売業、小売業 | 金融業、保険業 | 不動産業、物品賃貸業 | 学術研究、専門・技術サービス業 | 宿泊業、飲食サービス業 | 生活関連サービス業、娯楽業 | 教育、学習支援業 | 医療、福祉 | 複合サービス事業 | サービス業(他に分類されないもの) | 公務(他に分類されるものを除く) |
|----|---------|----|------|--------------|-----|-----|---------------|-------|---------|---------|---------|------------|-----------------|-------------|---------------|----------|-------|----------|-------------------|------------------|
| | 町丁字名 | | | | | | | | | | | | | | | | | | | |
| | 東山一丁目 | 16 | - | - | 2 | - | - | - | - | 2 | - | - | - | 5 | 3 | - | 1 | - | 3 | - |
| | 春日町 | 11 | - | - | 1 | 1 | - | - | - | - | - | 1 | 3 | - | - | 2 | 1 | - | 1 | 1 |
| | 亀山町 | 35 | - | - | - | - | 1 | - | - | 3 | 1 | 6 | 1 | 3 | 3 | 3 | 1 | - | 7 | 6 |
| | 白石一丁目 | 15 | - | - | - | - | - | - | - | 6 | - | 1 | 1 | 2 | 2 | 2 | 1 | - | - | - |
| | 白石二丁目 | 14 | - | - | 1 | - | - | - | - | 3 | - | 2 | - | - | 2 | 3 | 2 | - | 1 | - |
| | 白石三丁目 | 19 | - | - | 6 | - | - | - | - | 1 | - | 1 | 4 | 2 | - | 4 | - | - | 1 | - |
| | 糸米一丁目 | 21 | - | - | 1 | - | - | 1 | - | 1 | - | 5 | 4 | - | - | 2 | 3 | - | 3 | 1 |
| | 糸米二丁目 | 30 | 1 | - | 2 | - | - | - | - | 6 | - | 11 | 3 | 2 | - | 2 | 1 | - | 2 | - |
| | 中河原町 | 51 | - | - | 2 | - | - | - | - | 9 | 1 | 1 | 7 | 9 | - | 2 | 3 | - | 7 | 10 |
| | 中河原 | 31 | - | - | - | 1 | - | - | - | 25 | - | 1 | - | 3 | - | - | 1 | - | - | - |
| | 中央一丁目 | 44 | - | - | - | - | - | - | 1 | 14 | 4 | 3 | 2 | 6 | 4 | 2 | 2 | 3 | 3 | - |
| | 中央二丁目 | 39 | 1 | - | 4 | - | 2 | - | - | 9 | 1 | 3 | 5 | 7 | 1 | 1 | 1 | - | 4 | - |
| | 中央三丁目 | 46 | - | - | 2 | - | - | 3 | - | 9 | 8 | 1 | 1 | 5 | 7 | 3 | 3 | - | 4 | - |
| | 中央四丁目 | 84 | - | - | 1 | 1 | - | 4 | - | 15 | 10 | 5 | 4 | 5 | 6 | 2 | 5 | 2 | 23 | 1 |
| | 中央五丁目 | 50 | - | - | 1 | 3 | - | 1 | - | 8 | 9 | 6 | 7 | - | 7 | 1 | 3 | 1 | 2 | 1 |
| | 旭通り一丁目 | 27 | - | - | 1 | - | - | - | - | 13 | 1 | 1 | 2 | 1 | - | 2 | 2 | - | 4 | - |
| | 旭通り二丁目 | 24 | - | - | 2 | 1 | - | - | - | 6 | - | - | 1 | 1 | 3 | 5 | 1 | - | 4 | - |
| | 本町一丁目 | 29 | - | - | - | - | - | 1 | - | 15 | 2 | - | 2 | 2 | 2 | - | 2 | - | 2 | 1 |
| | 本町二丁目 | 32 | - | - | 2 | - | - | - | - | 13 | - | - | 1 | 5 | 4 | 3 | 2 | - | 2 | - |
| | 道場門前一丁目 | 58 | - | - | - | 1 | - | - | - | 35 | 1 | 1 | 2 | 6 | 5 | 3 | 2 | - | 2 | - |
| | 道場門前二丁目 | 78 | - | - | 3 | - | - | - | - | 38 | 3 | 6 | 1 | 13 | 7 | 1 | 3 | - | 3 | - |
| | 米屋町 | 66 | - | - | - | - | - | 1 | - | 36 | 2 | 5 | 1 | 13 | 6 | 1 | 1 | - | - | - |
| | 中市町 | 98 | - | - | - | 1 | - | 1 | - | 42 | 4 | 3 | - | 29 | 7 | 3 | 1 | 1 | 6 | - |
| | 駅通り一丁目 | 42 | - | - | 1 | - | - | 1 | - | 10 | 2 | 1 | 3 | 10 | 5 | 2 | - | 1 | 1 | 5 |
| | 駅通り二丁目 | 80 | 2 | - | 1 | - | - | 1 | - | 20 | 5 | 6 | 11 | 12 | 4 | 2 | 4 | 1 | 11 | - |
| | 惣太夫町 | 26 | - | - | 3 | 3 | - | - | 4 | 7 | - | - | 1 | 2 | 1 | - | - | - | 3 | 2 |
| | 黄金町 | 36 | - | - | 2 | - | - | - | - | 12 | 2 | 3 | 10 | - | 3 | 1 | - | - | 3 | - |
| | 鱈石町 | 19 | - | - | 1 | 1 | - | - | 1 | 6 | - | 2 | - | - | 4 | 2 | 2 | - | - | - |
| | 中園町 | 14 | - | - | - | 2 | - | 3 | - | 3 | - | - | - | 1 | 1 | 1 | - | - | 3 | - |
| | 緑町 | 32 | - | - | 3 | - | - | 5 | - | 5 | 1 | 3 | 2 | 4 | - | 2 | 2 | - | 5 | - |

町丁字別・産業大分類事業所数 No.3

| 地域 | 産業大分類 | 総数 | 農林漁業 | 鉱業、採石業、砂利採取業 | 建設業 | 製造業 | 電気・ガス・熱供給・水道業 | 情報通信業 | 運輸業、郵便業 | 卸売業、小売業 | 金融業、保険業 | 不動産業、物品賃貸業 | 学術研究、専門・技術サービス業 | 宿泊業、飲食サービス業 | 生活関連サービス業、娯楽業 | 教育、学習支援業 | 医療、福祉 | 複合サービス事業 | サービス業（他に分類されないもの） | 公務（他に分類されるものを除く） |
|---------|-------|-----|------|--------------|-----|-----|---------------|-------|---------|---------|---------|------------|-----------------|-------------|---------------|----------|-------|----------|-------------------|------------------|
| | 町丁字名 | | | | | | | | | | | | | | | | | | | |
| 三和町 | | 25 | - | - | 1 | - | - | - | - | 6 | - | - | - | 4 | 4 | - | 4 | - | 6 | - |
| 松美町 | | 14 | - | - | - | 2 | - | - | - | 5 | - | 1 | - | - | 3 | - | 2 | - | - | 1 |
| 泉都町 | | 45 | - | - | 2 | - | - | 1 | - | 9 | 6 | 2 | 1 | 9 | 4 | - | 7 | - | 3 | 1 |
| 熊野町 | | 74 | - | - | 3 | - | - | 16 | - | 9 | 1 | 5 | 5 | 25 | 1 | 1 | - | - | 8 | - |
| 荻町 | | 1 | - | - | - | - | - | 1 | - | - | - | - | - | - | - | - | - | - | - | - |
| 元町 | | 9 | - | - | 1 | - | - | - | - | 1 | 1 | 1 | - | 1 | - | 1 | 2 | - | 1 | - |
| 神田町 | | 55 | - | - | 5 | - | - | 3 | 1 | 12 | 1 | 3 | 3 | 4 | 3 | 2 | 3 | 1 | 11 | 3 |
| 朝倉町 | | 15 | - | - | - | - | - | 1 | 2 | 3 | - | 1 | - | - | 1 | 1 | 5 | - | 1 | - |
| 前町 | | 11 | - | - | 1 | - | - | - | - | 3 | - | 1 | - | 2 | 1 | 1 | 1 | - | 1 | - |
| 下市町 | | 29 | - | - | 1 | 1 | - | - | - | 13 | - | 2 | - | 4 | 2 | 1 | 3 | 1 | 1 | - |
| 湯田温泉一丁目 | | 154 | - | - | - | - | - | - | 1 | 26 | 1 | 5 | - | 112 | 6 | 1 | 1 | - | 1 | - |
| 湯田温泉二丁目 | | 73 | - | - | - | 1 | - | 1 | 1 | 14 | - | 3 | - | 40 | 5 | 1 | 3 | 1 | 3 | - |
| 湯田温泉三丁目 | | 69 | - | - | - | - | - | - | 2 | 4 | 1 | 5 | - | 52 | 2 | 1 | 1 | - | 1 | - |
| 湯田温泉四丁目 | | 33 | - | - | - | - | - | - | 1 | 4 | - | - | - | 24 | 4 | - | - | - | - | - |
| 湯田温泉五丁目 | | 40 | - | - | 1 | 2 | - | - | - | 3 | 1 | 5 | - | 9 | 3 | 1 | 7 | - | 7 | 1 |
| 湯田温泉六丁目 | | 50 | - | - | - | - | - | 1 | - | 11 | - | - | 1 | 22 | 12 | - | - | - | 3 | - |
| 楠木町 | | 32 | - | - | 5 | - | - | - | 1 | 9 | 1 | 4 | - | - | 5 | 1 | 5 | - | 1 | - |
| 泉町 | | 42 | - | - | 2 | - | - | - | - | 14 | - | 3 | 2 | 6 | 5 | 1 | 5 | - | 4 | - |
| 赤妻町 | | 38 | - | - | 7 | - | - | - | - | 9 | - | 8 | 3 | 1 | 2 | 4 | 2 | - | 2 | - |
| 錦町 | | 11 | - | - | 5 | - | - | 1 | - | 3 | - | - | - | 1 | - | - | - | - | 1 | - |
| 仁保上郷 | | 5 | - | - | 1 | 1 | - | - | - | 1 | - | - | - | - | - | - | 1 | - | 1 | - |
| 仁保中郷 | | 65 | 3 | - | 8 | 2 | - | 1 | 1 | 18 | - | 2 | - | 6 | 5 | 3 | 5 | 2 | 6 | 3 |
| 仁保下郷 | | 54 | 4 | - | 14 | 9 | - | 1 | 3 | 10 | 1 | - | 2 | - | 1 | 2 | 1 | - | 6 | - |
| 上小鯖 | | 15 | 1 | - | 3 | 4 | - | - | - | 4 | - | - | - | - | 1 | - | - | - | 2 | - |
| 下小鯖 | | 256 | 1 | - | 46 | 17 | - | 2 | 19 | 80 | 2 | 11 | 10 | 16 | 13 | 3 | 8 | 2 | 25 | 1 |
| 宮島町 | | 46 | - | - | 2 | 3 | 1 | 1 | - | 15 | - | 2 | 7 | 1 | 4 | 3 | 3 | - | 4 | - |
| 大内御堀 | | 421 | - | - | 62 | 21 | - | 9 | 3 | 134 | 7 | 22 | 20 | 33 | 39 | 19 | 21 | 1 | 30 | - |
| 大内矢田 | | 190 | - | - | 25 | 4 | - | 2 | 3 | 55 | 4 | 19 | 9 | 8 | 16 | 11 | 16 | 2 | 13 | 3 |
| 大内長野 | | 117 | - | - | 27 | 3 | - | - | 4 | 31 | 2 | 5 | 6 | 6 | 11 | 7 | 8 | 1 | 5 | 1 |
| 芝崎町 | | 5 | - | - | 1 | - | - | - | - | 1 | - | 1 | - | - | 1 | - | 1 | - | - | - |
| 桜島一丁目 | | 10 | - | - | - | - | - | - | - | 6 | - | 3 | - | - | - | - | - | - | - | 1 |
| 桜島二丁目 | | 23 | - | - | 1 | - | - | - | - | 8 | 1 | 4 | - | 1 | 4 | - | 3 | 1 | - | - |
| 桜島三丁目 | | 12 | - | - | - | - | - | - | - | 2 | - | 5 | - | 2 | 1 | 1 | - | - | 1 | - |
| 桜島四丁目 | | 14 | - | - | 1 | - | - | - | - | 4 | - | 4 | - | 2 | 1 | 1 | - | - | 1 | - |
| 折本一丁目 | | 5 | - | - | 1 | - | - | - | - | 1 | - | 1 | - | - | 1 | - | 1 | - | - | - |
| 折本二丁目 | | 10 | - | - | 1 | - | - | - | - | 1 | - | 2 | 1 | - | - | 3 | - | - | 2 | - |
| 宮野上 | | 88 | 1 | - | 15 | 10 | - | - | 3 | 15 | - | 5 | 4 | 10 | 8 | 6 | 3 | - | 7 | 1 |
| 宮野下 | | 143 | 1 | - | 22 | 11 | - | 5 | 1 | 24 | 1 | 20 | 14 | 4 | 12 | 8 | 7 | 2 | 10 | 1 |

町丁字別・産業大分類別事業所数 No.4

| 地域 | 産業大分類 町丁字名 | 総数 | 農林漁業 | 鉱業、採 石業、砂利 採取業 | 建設業 | 製造業 | 電気・ガス・ 熱供給・ 水道業 | 情報通信業 | 運輸業、 郵便業 | 卸売業、 小売業 | 金融業、 保険業 | 不動産業、 物品賃貸業 | 学術研究、 専門・技術 サービス業 | 宿泊業、飲 食サービス業 | 生活関連 サービス業、 娯楽業 | 教育、 学習支援業 | 医療、福祉 | 複合サー ビス事業 | サービス業 (他に分類さ れないもの) | 公務(他に 分類される ものを除く) |
|----|---------------|-----|------|----------------------|-----|-----|-----------------------|-------|-------------|-------------|-------------|----------------|-------------------------|-----------------|-----------------------|--------------|-------|--------------|---------------------------|--------------------------|
| | 葵二丁目 | 47 | 2 | - | - | - | - | - | - | 11 | 4 | - | 3 | 6 | 7 | 2 | 3 | - | 9 | - |
| | 吉敷 | 18 | 2 | - | 2 | - | - | - | - | 6 | - | 1 | - | 2 | 2 | - | 1 | - | 1 | 1 |
| | 中尾 | 12 | - | - | 1 | 3 | - | 1 | 1 | 4 | - | - | - | - | 1 | - | 1 | - | - | - |
| | 吉敷赤田一丁目 | 17 | - | - | 1 | 1 | - | - | - | 6 | - | - | 2 | 2 | 4 | - | - | - | 1 | - |
| | 吉敷赤田二丁目 | 1 | - | - | - | - | - | - | - | - | - | - | - | - | - | - | 1 | - | - | - |
| | 吉敷赤田三丁目 | 2 | - | - | 1 | - | - | - | - | - | - | - | - | 1 | - | - | - | - | - | - |
| | 吉敷赤田四丁目 | 17 | 1 | - | 1 | - | - | 1 | - | 2 | 1 | 1 | 3 | 2 | - | 2 | 1 | - | 2 | - |
| | 吉敷赤田五丁目 | 2 | - | - | - | - | - | - | - | 1 | - | - | - | - | - | - | - | - | 1 | - |
| | 吉敷佐畑一丁目 | 6 | - | - | 1 | - | - | - | - | 1 | - | - | 1 | - | - | 1 | - | 1 | - | 1 |
| | 吉敷佐畑二丁目 | 9 | - | - | 1 | - | - | - | - | 3 | - | 2 | - | - | 1 | 1 | 1 | - | - | - |
| | 吉敷佐畑三丁目 | 5 | - | - | 2 | - | - | - | - | - | - | - | - | - | 1 | 1 | - | - | 1 | - |
| | 吉敷佐畑四丁目 | 7 | - | - | - | - | - | - | - | - | - | - | - | - | - | 1 | 5 | - | 1 | - |
| | 吉敷佐畑五丁目 | 5 | - | - | 1 | - | - | 1 | - | - | - | - | 1 | - | 1 | - | - | - | 1 | - |
| | 吉敷佐畑六丁目 | 6 | - | - | 1 | - | - | - | - | 1 | - | - | - | - | 1 | - | 1 | - | 2 | - |
| | 維新公園一丁目 | 13 | - | - | 1 | 1 | - | - | 1 | 3 | - | 2 | - | - | 2 | - | 2 | - | 1 | - |
| | 維新公園二丁目 | 9 | - | - | 3 | 1 | - | - | - | 1 | - | - | 1 | 1 | - | - | 1 | - | 1 | - |
| | 維新公園三丁目 | 49 | - | - | 2 | - | - | - | 1 | 19 | - | 3 | 5 | 5 | 7 | 1 | 1 | 1 | 4 | - |
| | 維新公園四丁目 | 3 | - | - | - | - | - | - | - | - | - | - | - | - | 1 | 1 | 1 | - | - | - |
| | 維新公園五丁目 | 23 | - | - | 2 | 1 | - | - | 1 | 9 | - | 1 | 2 | 1 | 2 | - | 4 | - | - | - |
| | 維新公園六丁目 | 3 | - | - | - | - | - | - | - | 1 | - | - | - | - | - | 1 | - | - | 1 | - |
| | 吉敷上東一丁目 | 5 | - | - | 1 | 1 | - | - | - | - | - | - | 1 | - | 1 | 1 | - | - | - | - |
| | 吉敷上東二丁目 | 10 | - | - | 2 | - | - | - | - | 5 | - | - | - | - | 1 | 1 | 1 | - | - | - |
| | 吉敷上東三丁目 | 9 | - | - | 4 | - | - | - | - | - | - | 2 | - | 1 | - | - | 1 | - | 1 | - |
| | 吉敷中東一丁目 | 22 | - | - | - | - | - | 1 | - | 5 | - | 1 | 2 | 2 | 2 | 3 | 5 | - | 1 | - |
| | 吉敷中東二丁目 | 17 | - | - | 1 | - | - | - | - | 7 | 1 | 1 | 1 | - | 3 | 1 | 2 | - | - | - |
| | 吉敷中東三丁目 | 14 | - | - | - | - | - | - | - | 5 | - | - | - | 1 | 3 | 3 | 1 | 1 | - | - |
| | 吉敷中東四丁目 | 25 | - | - | 3 | - | - | 1 | - | 6 | - | 3 | 1 | 5 | 4 | 1 | - | - | 1 | - |
| | 吉敷下東一丁目 | 61 | - | - | 7 | - | 1 | 1 | - | 13 | 2 | 5 | 3 | 4 | 5 | 4 | 5 | - | 10 | 1 |
| | 吉敷下東二丁目 | 23 | - | - | 1 | - | - | - | 1 | 10 | 1 | - | - | 2 | 4 | - | 2 | - | 2 | - |
| | 吉敷下東三丁目 | 32 | - | - | 4 | - | - | - | - | 4 | - | 2 | 2 | 1 | 1 | - | 3 | - | 15 | - |
| | 吉敷下東四丁目 | 20 | - | - | 2 | - | - | - | - | 5 | 1 | 3 | 2 | 1 | 1 | - | 2 | - | 3 | - |
| | 平井 | 239 | 1 | - | 24 | 1 | - | 5 | 1 | 54 | 7 | 44 | 9 | 26 | 28 | 7 | 16 | 2 | 12 | 2 |
| | 吉田 | 67 | - | - | 10 | 1 | - | - | - | 13 | - | 10 | 6 | 6 | 6 | 4 | 3 | 1 | 7 | - |
| | 黒川 | 180 | - | - | 28 | 6 | 1 | 3 | - | 49 | - | 13 | 9 | 22 | 16 | 8 | 15 | - | 10 | - |

町丁字別・産業大分類別事業所数 No.5

| 地域 | 産業大分類 町丁字名 | 総数 | 産業大分類 | | | | | | | | | | | | | | | | | |
|--------|---------------|-------|-------|--------------|-----|-----|---------------|-------|---------|---------|---------|------------|-----------------|-------------|---------------|----------|-------|----------|-------------------|------------------|
| | | | 農林漁業 | 鉱業、採石業、砂利採取業 | 建設業 | 製造業 | 電気・ガス・熱供給・水道業 | 情報通信業 | 運輸業、郵便業 | 卸売業、小売業 | 金融業、保険業 | 不動産業、物品賃貸業 | 学術研究、専門・技術サービス業 | 宿泊業、飲食サービス業 | 生活関連サービス業、娯楽業 | 教育、学習支援業 | 医療、福祉 | 複合サービス事業 | サービス業(他に分類されないもの) | 公務(他に分類されるものを除く) |
| 富田原町 | | 18 | - | - | 2 | 1 | - | - | - | 1 | 1 | 1 | 4 | 1 | 2 | 2 | 2 | - | 1 | - |
| 今井町 | | 24 | - | - | 3 | - | - | - | - | 9 | - | 2 | 2 | 4 | 3 | - | - | - | 1 | - |
| 穂積町 | | 18 | 1 | - | 4 | 1 | - | - | - | 3 | - | 1 | 3 | 1 | 2 | - | 2 | - | - | - |
| 若宮町 | | 19 | - | - | 3 | 1 | - | - | - | 3 | - | 2 | 1 | 4 | 3 | 1 | - | - | 1 | - |
| 矢原町 | | 20 | - | - | - | 1 | - | - | - | 4 | 1 | 2 | 2 | - | 5 | 1 | 3 | - | - | 1 |
| 周布町 | | 17 | - | - | 2 | - | - | - | - | 2 | - | 2 | - | 5 | 2 | - | - | - | 3 | 1 |
| 幸町 | | 19 | - | - | 1 | 1 | - | - | - | 10 | - | 1 | - | - | 3 | - | 3 | - | - | - |
| 宝町 | | 26 | - | - | 3 | - | - | - | - | 6 | 1 | 1 | 2 | 4 | 1 | 1 | 1 | - | 5 | 1 |
| 葵一丁目 | | 70 | - | - | - | - | - | - | - | 11 | 4 | 3 | 4 | 21 | 2 | 2 | 3 | - | 19 | 1 |
| 矢原 | | 75 | - | - | 12 | 3 | - | - | - | 21 | - | 6 | 6 | 6 | 5 | 5 | 6 | 1 | 3 | 1 |
| 朝田 | | 183 | - | - | 14 | 8 | 1 | 4 | 21 | 80 | 2 | 4 | 5 | 9 | 13 | 2 | 3 | 2 | 15 | - |
| 陶 | | 108 | - | 1 | 24 | 4 | - | - | 8 | 21 | 1 | 1 | 2 | 3 | 6 | 10 | 9 | 2 | 14 | 2 |
| 鑄銭司 | | 140 | - | - | 12 | 11 | - | 1 | 8 | 40 | - | 10 | 4 | 10 | 7 | 6 | 14 | 2 | 13 | 2 |
| 名田島 | | 55 | 9 | - | 4 | 1 | - | - | - | 13 | - | - | 2 | 4 | 4 | 3 | 3 | 2 | 9 | 1 |
| 秋穂二島 | | 103 | 1 | 3 | 11 | 10 | - | 1 | - | 30 | 1 | 2 | 1 | 8 | 7 | 6 | 7 | 3 | 10 | 2 |
| 嘉川 | | 112 | 1 | - | 20 | 9 | - | 1 | 2 | 31 | 3 | 3 | 4 | 1 | 13 | 6 | 6 | 2 | 9 | 1 |
| 江崎 | | 95 | 2 | - | 11 | 3 | - | 1 | 14 | 30 | - | 2 | 3 | 3 | 4 | 4 | 9 | 2 | 6 | 1 |
| 深溝 | | 37 | 1 | - | 4 | - | - | - | 4 | 8 | 1 | - | 1 | 1 | 5 | 2 | 4 | 2 | 4 | - |
| 佐山 | | 128 | 4 | - | 18 | 20 | - | 2 | 13 | 29 | 1 | 1 | 5 | 5 | 2 | 3 | 6 | 3 | 14 | 2 |
| 小郡地域計 | | 1,821 | 3 | - | 156 | 28 | 3 | 37 | 38 | 584 | 54 | 144 | 95 | 209 | 111 | 63 | 92 | 10 | 183 | 11 |
| 小郡真名 | | - | - | - | - | - | - | - | - | - | - | - | - | - | - | - | - | - | - | - |
| 小郡上郷 | | 338 | - | - | 53 | 9 | - | 3 | 14 | 118 | 3 | 25 | 12 | 23 | 19 | 12 | 14 | 2 | 30 | 1 |
| 小郡下郷 | | 949 | 3 | - | 58 | 13 | 2 | 9 | 17 | 281 | 29 | 83 | 51 | 151 | 71 | 37 | 62 | 6 | 67 | 9 |
| 小郡御幸町 | | 50 | - | - | 4 | 1 | - | - | 1 | 8 | 3 | 13 | 3 | 2 | - | 4 | 1 | - | 10 | - |
| 小郡黄金町 | | 100 | - | - | 9 | - | - | 2 | - | 37 | 4 | 7 | 7 | 7 | 5 | 4 | 1 | 1 | 16 | - |
| 小郡高砂町 | | 142 | - | - | 13 | - | - | 12 | 1 | 34 | 10 | 7 | 12 | 11 | 4 | 2 | 6 | 1 | 29 | - |
| 小郡大江町 | | 35 | - | - | 2 | - | - | - | - | 12 | 2 | 2 | 5 | 3 | 4 | - | 1 | - | 4 | - |
| 小郡船倉町 | | 22 | - | - | 3 | 2 | - | - | 1 | 12 | - | 2 | - | - | - | - | - | - | 2 | - |
| 小郡緑町 | | 24 | - | - | 2 | 1 | - | 1 | - | 11 | - | 2 | 2 | 1 | - | 1 | - | - | 3 | - |
| 小郡花園町 | | 69 | - | - | 6 | 1 | 1 | 7 | 2 | 32 | 2 | 1 | 1 | 3 | 1 | - | 1 | - | 11 | - |
| 小郡若草町 | | 29 | - | - | 1 | 1 | - | - | 1 | 10 | 1 | 1 | - | 1 | - | 1 | 3 | - | 9 | - |
| 小郡平砂町 | | 5 | - | - | - | - | - | 1 | 1 | 3 | - | - | - | - | - | - | - | - | - | - |
| 小郡維新町 | | 8 | - | - | 1 | - | - | - | - | 6 | - | - | 1 | - | - | - | - | - | - | - |
| 小郡平成町 | | 10 | - | - | - | - | - | - | - | 4 | - | - | 1 | 1 | 1 | - | 3 | - | - | - |
| 小郡栄町 | | 5 | - | - | 1 | - | - | - | - | 2 | - | 1 | - | - | - | 1 | - | - | - | - |
| 小郡前田町 | | 27 | - | - | 3 | - | - | 2 | - | 9 | - | - | - | 5 | 6 | - | - | - | 1 | 1 |
| 小郡給領町 | | 6 | - | - | - | - | - | - | - | 4 | - | - | - | - | - | 1 | - | - | 1 | - |
| 小郡三軒屋町 | | 2 | - | - | - | - | - | - | - | 1 | - | - | - | 1 | - | - | - | - | - | - |

町丁字別・産業大分類事業所数 No.6

| 地域 | 産業大分類 町丁字名 | 総数 | 農林漁業 | 鉱業、採 石業、砂利 採取業 | 建設業 | 製造業 | 電気・ガス・ 熱供給・ 水道業 | 情報通信業 | 運輸業、 郵便業 | 卸売業、 小売業 | 金融業、 保険業 | 不動産業、 物品賃貸業 | 学術研究、 専門・技術 サービス業 | 宿泊業、飲 食サービス業 | 生活関連 サービス業、 娯楽業 | 教育、 学習支援業 | 医療、福祉 | 複合サー ビス事業 | サービス業 (他に分類さ れないもの) | 公務(他に 分類される ものを除く) |
|--------|---------------|----|------|----------------------|-----|-----|-----------------------|-------|-------------|-------------|-------------|----------------|-------------------------|-----------------|-----------------------|--------------|-------|--------------|---------------------------|--------------------------|
| | | | | | | | | | | | | | | | | | | | | |
| 秋穂西 | 40 | 2 | - | 10 | 3 | - | - | 1 | 5 | 1 | 1 | 1 | 2 | 4 | 2 | 2 | - | 6 | - | |
| 秋穂東 | 288 | 2 | 4 | 52 | 10 | - | 1 | 10 | 83 | 3 | 9 | 7 | 17 | 21 | 10 | 20 | 6 | 27 | 6 | |
| 阿知須地域計 | 421 | 5 | - | 50 | 13 | 1 | 4 | 5 | 138 | 5 | 29 | 11 | 35 | 39 | 25 | 29 | 3 | 26 | 3 | |
| 阿知須 | 421 | 5 | - | 50 | 13 | 1 | 4 | 5 | 138 | 5 | 29 | 11 | 35 | 39 | 25 | 29 | 3 | 26 | 3 | |
| 徳地地域計 | 359 | 7 | 3 | 44 | 34 | - | - | 14 | 102 | 2 | - | 5 | 22 | 25 | 14 | 21 | 11 | 42 | 13 | |
| 徳地鯖河内 | 9 | - | - | 1 | - | - | - | 1 | - | - | - | - | - | 2 | 1 | - | 1 | 1 | 2 | |
| 徳地串 | 5 | - | - | 2 | - | - | - | - | 3 | - | - | - | - | - | - | - | - | - | - | |
| 徳地上村 | 18 | - | - | 3 | 3 | - | - | - | 7 | - | - | - | - | 1 | 1 | - | - | 3 | - | |
| 徳地島地 | 45 | - | - | 3 | 5 | - | - | 4 | 14 | - | - | - | 1 | 2 | 1 | 5 | 2 | 6 | 2 | |
| 徳地藤木 | 4 | - | - | 1 | 1 | - | - | - | 1 | - | - | - | - | - | - | - | - | 1 | - | |
| 徳地山畑 | 6 | - | - | 3 | - | - | - | - | 3 | - | - | - | - | - | - | - | - | - | - | |
| 徳地深谷 | 3 | - | - | - | - | - | - | - | - | - | - | - | 1 | 1 | 1 | - | - | - | - | |
| 徳地小古祖 | 14 | - | 1 | 4 | 2 | - | - | - | 3 | - | - | - | 1 | 2 | - | - | - | 1 | - | |
| 徳地堀 | 150 | 1 | 1 | 17 | 12 | - | - | 6 | 45 | 2 | - | 3 | 14 | 10 | 6 | 12 | 3 | 14 | 4 | |
| 徳地伊賀地 | 13 | 1 | - | 2 | 2 | - | - | 1 | 3 | - | - | - | - | 1 | - | - | - | 3 | - | |
| 徳地岸見 | 9 | - | - | 2 | 1 | - | - | - | 4 | - | - | - | - | - | - | - | - | 2 | - | |
| 徳地船路 | 21 | 1 | - | 3 | 2 | - | - | - | 6 | - | - | 1 | - | 2 | 1 | 1 | - | 4 | - | |
| 徳地引谷 | 4 | 1 | - | - | 1 | - | - | - | - | - | - | - | - | - | 1 | - | - | 1 | - | |
| 徳地三谷 | 1 | - | - | - | - | - | - | - | - | - | - | - | - | - | - | - | - | 1 | - | |
| 徳地八坂 | 33 | 1 | - | 3 | 4 | - | - | 1 | 7 | - | - | 1 | 3 | 2 | 1 | 2 | 2 | 4 | 2 | |
| 徳地柚木 | 10 | - | 1 | - | 1 | - | - | - | 5 | - | - | - | 1 | - | 1 | - | 1 | - | - | |
| 徳地野谷 | 14 | 2 | - | - | - | - | - | 1 | 1 | - | - | - | 1 | 2 | - | 1 | 2 | 1 | 3 | |
| 阿東地域計 | 452 | 19 | - | 48 | 24 | 1 | - | 13 | 130 | 4 | 4 | 12 | 33 | 31 | 19 | 28 | 11 | 61 | 14 | |
| 阿東篠目 | 32 | 1 | - | 3 | 4 | - | - | - | 8 | - | - | 1 | 8 | 2 | - | - | - | 5 | - | |
| 阿東生雲東分 | 39 | 4 | - | 3 | 2 | - | - | 2 | 11 | - | - | - | 3 | 3 | 1 | 2 | 3 | 3 | 2 | |
| 阿東生雲中 | 53 | - | - | 9 | 1 | - | - | 1 | 18 | - | 1 | 4 | 1 | 4 | 2 | 4 | 2 | 5 | 1 | |
| 阿東生雲西分 | 11 | - | - | 3 | 2 | - | - | - | 1 | - | - | - | - | - | 1 | - | - | 3 | 1 | |
| 阿東蔵目喜 | 6 | - | - | 3 | 1 | - | - | - | - | - | - | - | - | - | - | - | - | 2 | - | |
| 阿東地福上 | 64 | 1 | - | 4 | 3 | - | - | 3 | 19 | 1 | - | 2 | 1 | 6 | 3 | 6 | 2 | 11 | 2 | |
| 阿東地福下 | 21 | - | - | 1 | 2 | - | - | - | 6 | - | - | 1 | 2 | 2 | 1 | 3 | - | 3 | - | |
| 阿東徳佐上 | 24 | 1 | - | 7 | 1 | - | - | 1 | 7 | - | - | - | 1 | 1 | - | 1 | - | 4 | - | |
| 阿東徳佐中 | 145 | 7 | - | 12 | 4 | 1 | - | 6 | 44 | 3 | 2 | 3 | 10 | 12 | 7 | 11 | 2 | 16 | 5 | |
| 阿東徳佐下 | 35 | 4 | - | 2 | 3 | - | - | - | 13 | - | 1 | 1 | 5 | - | 1 | 1 | - | 3 | 1 | |
| 阿東嘉年上 | 9 | - | - | 1 | - | - | - | - | 1 | - | - | - | 1 | 1 | 1 | - | 1 | 2 | 1 | |
| 阿東嘉年下 | 13 | 1 | - | - | 1 | - | - | - | 2 | - | - | - | 1 | - | 2 | - | 1 | 4 | 1 | |

町丁字別・産業大分類別従業者数 No.1

| 地域 | 産業大分類 町丁字名 | 総数 | 性別 | | 農林漁業 | 鉱業、採 石業、砂利 採取業 | 建設業 | 製造業 | 電気・ガス・ 熱供給・ 水道業 | 情報 通信業 | 運輸業、 郵便業 | 卸売業、 小売業 | 金融業、 保険業 | 不動産業、 物品 賃貸業 | 学術研究、 専門・技術 サービス業 | 宿泊業、飲 食サービス業 | 生活関連 サービス業、 娯楽業 | 教育、学習 支援業 | 医療、福祉 | 複合サー ビス事業 | サービス業 (他に分類さ れないもの) | 公務(他に 分類される ものを除く) |
|--------|---------------|--------|--------|--------|-------|----------------------|-------|-------|-----------------------|-----------|-------------|-------------|-------------|--------------------|-------------------------|-----------------|-----------------------|--------------|--------|--------------|---------------------------|--------------------------|
| | | | 男 | 女 | | | | | | | | | | | | | | | | | | |
| 総数 | | 98,016 | 53,293 | 44,699 | 1,011 | 90 | 6,792 | 6,607 | 551 | 1,611 | 6,175 | 21,075 | 2,399 | 1,716 | 3,179 | 9,219 | 3,980 | 6,524 | 11,361 | 949 | 7,661 | 7,116 |
| 山口地域計 | | 68,912 | 37,493 | 31,395 | 505 | 14 | 4,277 | 4,766 | 506 | 1,228 | 4,451 | 13,451 | 1,395 | 1,116 | 2,467 | 6,864 | 2,549 | 5,234 | 8,068 | 655 | 5,015 | 6,351 |
| 木町 | | 21 | 10 | 11 | - | - | - | - | - | - | - | 13 | - | 2 | 4 | 1 | - | 1 | - | - | - | - |
| 香山町 | | 28 | 11 | 17 | - | - | - | - | - | - | - | 5 | - | - | 3 | 16 | - | - | - | - | - | 4 |
| 水の上町 | | 119 | 66 | 53 | - | - | - | 7 | - | - | 10 | 29 | - | 37 | - | 2 | 2 | 2 | 28 | - | 2 | - |
| 金古曾町 | | 77 | 36 | 41 | - | - | 13 | - | - | - | - | 36 | 1 | 4 | - | 2 | 8 | - | 6 | 6 | 1 | - |
| 石観音町 | | 73 | 15 | 58 | - | - | 1 | - | - | - | - | 17 | - | 11 | - | 3 | 9 | 13 | 12 | - | 7 | - |
| 道祖町 | | 189 | 157 | 32 | - | - | 13 | 146 | - | - | - | 12 | - | - | - | - | 11 | - | 4 | - | 3 | - |
| 円政寺町 | | 43 | 36 | 7 | - | - | 20 | 6 | - | - | - | 4 | - | 2 | 9 | - | 1 | - | - | - | 1 | - |
| 堂の前町 | | 108 | 70 | 38 | - | - | 11 | 39 | - | - | - | 36 | - | - | 4 | 3 | 1 | 4 | 9 | - | 1 | - |
| 大市町 | | 165 | 69 | 96 | - | - | 3 | 17 | - | - | 10 | 32 | - | 5 | - | 31 | 13 | 2 | 51 | - | 1 | - |
| 古熊一丁目 | | 57 | 18 | 39 | - | - | 3 | - | - | - | - | 11 | 1 | 2 | - | 9 | - | 30 | - | - | 1 | - |
| 古熊二丁目 | | 86 | 68 | 18 | - | - | - | 7 | - | - | - | 22 | - | 2 | 55 | - | - | - | - | - | - | - |
| 古熊三丁目 | | 64 | 12 | 52 | - | - | - | - | - | - | - | 29 | - | 1 | - | 15 | 4 | - | 12 | - | 3 | - |
| 大手町 | | 739 | 326 | 413 | - | - | 1 | - | - | 18 | - | 26 | 20 | 1 | 43 | 54 | 11 | 11 | 377 | - | 148 | 29 |
| 滝町 | | 3,379 | 2,551 | 828 | - | - | - | 6 | 46 | 1 | 5 | 41 | 37 | 9 | 2 | 12 | 14 | - | 30 | - | 111 | 3,065 |
| 三の宮一丁目 | | 88 | 42 | 46 | - | - | 9 | 2 | - | - | - | 46 | 1 | 10 | - | - | 5 | - | 15 | - | - | - |
| 三の宮二丁目 | | 59 | 29 | 30 | - | - | 18 | 10 | - | - | - | 6 | 3 | - | 1 | - | - | - | 20 | - | 1 | - |
| 天花一丁目 | | 84 | 30 | 54 | - | - | - | - | - | - | - | 24 | - | - | - | - | - | 37 | 6 | - | 17 | - |
| 天花二丁目 | | 4 | 2 | 2 | - | - | - | - | - | - | - | - | - | - | - | - | - | - | - | - | 4 | - |
| 天花三丁目 | | 5 | 4 | 1 | - | - | 5 | - | - | - | - | - | - | - | - | - | - | - | - | - | - | - |
| 上天花町 | | - | - | - | - | - | - | - | - | - | - | - | - | - | - | - | - | - | - | - | - | - |
| 上宇野令 | | 708 | 655 | 53 | - | - | - | - | - | - | - | - | - | - | - | 53 | 1 | - | - | - | 7 | 647 |
| 上竪小路 | | 165 | 76 | 89 | - | - | 8 | - | - | - | - | 30 | - | - | 3 | - | 4 | 3 | 104 | - | 13 | - |
| 下竪小路 | | 146 | 75 | 71 | - | - | 21 | 11 | - | - | - | 49 | 12 | 3 | 13 | 18 | 5 | 1 | 10 | - | 3 | - |
| 大殿大路 | | 73 | 27 | 46 | - | - | - | - | - | - | - | 14 | - | 1 | - | - | 4 | 40 | - | - | 12 | 2 |
| 野田 | | 246 | 130 | 116 | 21 | - | - | 81 | - | - | - | 2 | - | - | 1 | 8 | 2 | 121 | - | - | 10 | - |
| 八幡馬場 | | 782 | 201 | 581 | - | - | - | - | - | - | - | 15 | - | 1 | 2 | 3 | 2 | 2 | 713 | - | 3 | 41 |
| 円政寺 | | 18 | 3 | 15 | - | - | - | - | - | - | - | - | - | - | - | - | - | - | 18 | - | - | - |
| 後河原 | | 372 | 156 | 216 | - | - | 41 | 2 | - | 9 | 16 | 76 | - | 24 | 15 | 37 | 19 | 60 | 42 | 5 | 26 | - |
| 諸願小路 | | 21 | 14 | 7 | - | - | - | - | - | - | - | 18 | - | - | 1 | - | 2 | - | - | - | - | - |
| 銭湯小路 | | 40 | 10 | 30 | - | - | - | - | - | - | - | 16 | - | - | - | 23 | - | - | - | - | 1 | - |
| 新馬場 | | 50 | 15 | 35 | - | - | - | - | - | - | - | 4 | - | 1 | 2 | 41 | 2 | - | - | - | - | - |
| 久保小路 | | 15 | 7 | 8 | - | - | - | - | - | - | - | 1 | - | - | 2 | 10 | 2 | - | - | - | - | - |
| 東山二丁目 | | 94 | 48 | 46 | - | - | - | - | - | - | 44 | 24 | - | 2 | - | - | - | - | 21 | - | 3 | - |

町丁字別・産業大分類別従業者数 No.2

| 地域 | 産業大分類 町丁字名 | 総数 | | 農林漁業 | 鉱業、採 石業、砂利 採取業 | 建設業 | 製造業 | 電気・ガス・ 熱供給・水 道業 | 情報通信 業 | 運輸業、 郵便業 | 卸売業、 小売業 | 金融業、 保険業 | 不動産業、 物品賃貸 業 | 学術研究、 専門・技術 サービス業 | 宿泊業、飲 食サービス 業 | 生活関連 サービス業、 娯楽業 | 教育、 学習支援 業 | 医療、福祉 | 複合サー ビス事業 | サービス業 (他に分類 されないも のを除く) | 公務(他に 分類される ものを除く) | |
|---------|---------------|-----|-----|------|----------------------|-----|-----|-----------------------|-----------|-------------|-------------|-------------|--------------------|-------------------------|---------------------|-----------------------|------------------|-------|--------------|----------------------------------|--------------------------|-----|
| | | 男 | 女 | | | | | | | | | | | | | | | | | | | |
| 東山一丁目 | 31 | 12 | 19 | - | - | 5 | - | - | - | - | 5 | - | - | - | 11 | 4 | - | 2 | - | - | 4 | - |
| 春日町 | 136 | 67 | 69 | - | - | 4 | 1 | - | - | - | - | - | 1 | 37 | - | - | 20 | 4 | - | - | 25 | 44 |
| 亀山町 | 1,098 | 681 | 417 | - | - | - | - | 52 | - | - | 60 | 1 | 8 | 1 | 10 | 25 | 47 | 12 | - | - | 23 | 859 |
| 白石一丁目 | 152 | 62 | 90 | - | - | - | - | - | - | - | 26 | - | 3 | 7 | 13 | 5 | 96 | 2 | - | - | - | - |
| 白石二丁目 | 113 | 42 | 71 | - | - | 2 | - | - | - | - | 33 | - | 2 | - | - | 3 | 42 | 30 | - | - | 1 | - |
| 白石三丁目 | 144 | 66 | 78 | - | - | 31 | - | - | - | - | 1 | - | 1 | 21 | 25 | - | 62 | - | - | - | 3 | - |
| 糸米一丁目 | 339 | 245 | 94 | - | - | 1 | - | - | 6 | - | 2 | - | 8 | 15 | - | - | 126 | 26 | - | - | 10 | 145 |
| 糸米二丁目 | 267 | 147 | 120 | 1 | - | 10 | - | - | - | - | 41 | - | 17 | 7 | 26 | - | 9 | 45 | - | - | 111 | - |
| 中河原町 | 688 | 422 | 266 | - | - | 9 | - | - | - | - | 28 | 4 | 6 | 23 | 43 | - | 13 | 76 | - | - | 19 | 467 |
| 中河原 | 94 | 46 | 48 | - | - | - | 2 | - | - | - | 79 | - | 1 | - | 10 | - | - | 2 | - | - | - | - |
| 中央一丁目 | 528 | 347 | 181 | - | - | - | - | - | - | 208 | 46 | 86 | 5 | 27 | 23 | 5 | 34 | 14 | 72 | - | 8 | - |
| 中央二丁目 | 526 | 319 | 207 | 1 | - | 13 | - | 265 | - | - | 53 | 10 | 4 | 18 | 58 | 2 | 2 | 3 | - | - | 97 | - |
| 中央三丁目 | 360 | 190 | 170 | - | - | 14 | - | - | 79 | - | 21 | 94 | 2 | 1 | 22 | 30 | 20 | 18 | - | - | 59 | - |
| 中央四丁目 | 603 | 336 | 267 | - | - | 1 | 4 | - | 20 | - | 133 | 118 | 32 | 18 | 12 | 28 | 19 | 24 | 12 | - | 164 | 18 |
| 中央五丁目 | 367 | 196 | 171 | - | - | 13 | 39 | - | 4 | - | 25 | 111 | 46 | 20 | - | 21 | 1 | 9 | 4 | - | 12 | 62 |
| 旭通り一丁目 | 122 | 69 | 53 | - | - | 4 | - | - | - | - | 46 | 2 | 1 | 25 | 1 | - | 3 | 29 | - | - | 11 | - |
| 旭通り二丁目 | 600 | 277 | 323 | - | - | 39 | 16 | - | - | - | 49 | - | - | 10 | 70 | 6 | 29 | 5 | - | - | 376 | - |
| 本町一丁目 | 122 | 54 | 68 | - | - | - | - | - | 2 | - | 63 | 4 | - | 8 | 23 | 4 | - | 10 | - | - | 6 | 2 |
| 本町二丁目 | 159 | 49 | 110 | - | - | 12 | - | - | - | - | 45 | - | - | 2 | 35 | 31 | 15 | 16 | - | - | 3 | - |
| 道場門前一丁目 | 442 | 168 | 274 | - | - | - | 4 | - | - | - | 305 | 59 | 1 | 6 | 16 | 12 | 12 | 13 | - | - | 14 | - |
| 道場門前二丁目 | 348 | 154 | 194 | - | - | 13 | - | - | - | - | 146 | 23 | 34 | 4 | 62 | 29 | 6 | 22 | - | - | 9 | - |
| 米屋町 | 375 | 113 | 262 | - | - | - | - | - | 2 | - | 201 | 38 | 14 | 4 | 72 | 25 | 9 | 10 | - | - | - | - |
| 中市町 | 695 | 232 | 463 | - | - | - | 44 | - | 3 | - | 366 | 47 | 10 | - | 97 | 57 | 16 | 5 | 8 | - | 42 | - |
| 駅通り一丁目 | 467 | 267 | 200 | - | - | 2 | - | - | 1 | - | 94 | 7 | 2 | 11 | 31 | 11 | 90 | - | - | 1 | 1 | 216 |
| 駅通り二丁目 | 560 | 243 | 317 | 7 | - | 2 | - | - | 1 | - | 106 | 94 | 24 | 46 | 65 | 6 | 11 | 123 | 27 | - | 48 | - |
| 惣太夫町 | 515 | 406 | 109 | - | - | 61 | 65 | - | - | 188 | 20 | - | - | 16 | 6 | 32 | - | - | - | - | 58 | 69 |
| 黄金町 | 194 | 86 | 108 | - | - | 8 | - | - | - | - | 137 | 2 | 4 | 30 | - | 5 | 1 | - | - | - | 7 | - |
| 鱈石町 | 120 | 45 | 75 | - | - | 4 | 3 | - | - | 8 | 22 | - | 3 | - | - | 47 | 5 | 28 | - | - | - | - |
| 中園町 | 355 | 195 | 160 | - | - | - | 7 | - | 235 | - | 6 | - | - | - | 3 | 3 | 33 | - | - | - | 68 | - |
| 緑町 | 739 | 270 | 469 | - | - | 64 | - | - | 45 | - | 34 | 7 | 11 | 16 | 79 | - | 5 | 462 | - | - | 16 | - |

町丁字別・産業大分類別従業者数 No.3

| 地域 | 産業大分類 町丁字名 | 総数 | | | 農林漁業 | 鉱業、採 石業、砂利 採取業 | 建設業 | 製造業 | 電気・ガス・ 熱供給・水 道業 | 情報通信 業 | 運輸業、 郵便業 | 卸売業、 小売業 | 金融業、 保険業 | 不動産業、 物品賃貸 業 | 学術研究、 専門・技術 サービス業 | 宿泊業、飲 食サービス 業 | 生活関連 サービス業、 娯楽業 | 教育、 学習支援 業 | 医療、福祉 | 複合サー ビス事業 | サービス業 (他に分類 されないも の) | 公務(他に 分類される ものを除く) | | |
|---------|---------------|-------|-------|-------|------|----------------------|-----|-----|-----------------------|-----------|-------------|-------------|-------------|--------------------|-------------------------|---------------------|-----------------------|------------------|-------|--------------|-------------------------------|--------------------------|-----|---|
| | | | 男 | 女 | | | | | | | | | | | | | | | | | | | | |
| 三和町 | | 107 | 60 | 47 | - | - | 6 | - | - | - | - | 35 | - | - | - | 6 | 7 | - | 21 | - | - | 32 | - | |
| 松美町 | | 217 | 182 | 35 | - | - | - | 18 | - | - | - | 10 | - | 1 | - | - | 15 | - | 13 | - | - | - | 160 | - |
| 泉都町 | | 584 | 177 | 407 | - | - | 4 | - | - | 18 | - | 63 | 121 | 4 | 2 | 94 | 15 | - | 252 | - | - | 4 | 7 | |
| 熊野町 | | 748 | 405 | 343 | - | - | 50 | - | - | 205 | - | 67 | 11 | 14 | 23 | 252 | 3 | 3 | - | - | - | 120 | - | |
| 萩町 | | 8 | 7 | 1 | - | - | - | - | - | 8 | - | - | - | - | - | - | - | - | - | - | - | - | - | |
| 元町 | | 86 | 33 | 53 | - | - | 1 | - | - | - | - | 5 | 6 | 1 | - | - | - | 51 | 8 | - | - | 14 | - | |
| 神田町 | | 687 | 406 | 281 | - | - | 16 | - | - | 33 | 48 | 48 | 1 | 10 | 75 | 173 | 4 | 11 | 10 | 8 | 55 | 195 | - | |
| 朝倉町 | | 328 | 110 | 218 | - | - | - | - | - | 1 | 32 | 5 | - | 8 | - | - | 8 | 9 | 263 | - | - | 2 | - | |
| 前町 | | 24 | 10 | 14 | - | - | 6 | - | - | - | - | 8 | - | 3 | - | 3 | 1 | 1 | 1 | - | - | 1 | - | |
| 下市町 | | 153 | 69 | 84 | - | - | 5 | 6 | - | - | - | 42 | - | 6 | - | 50 | 2 | 2 | 27 | 6 | 7 | - | - | |
| 湯田温泉一丁目 | | 673 | 248 | 425 | - | - | - | - | - | - | 27 | 100 | 3 | 12 | - | 497 | 21 | 4 | 7 | - | - | 2 | - | |
| 湯田温泉二丁目 | | 587 | 239 | 348 | - | - | - | 30 | - | 4 | 22 | 56 | - | 3 | - | 353 | 18 | 1 | 14 | 2 | 84 | - | - | |
| 湯田温泉三丁目 | | 837 | 284 | 553 | - | - | - | - | - | - | 15 | 11 | 16 | 14 | - | 756 | 18 | 2 | 4 | - | - | 1 | - | |
| 湯田温泉四丁目 | | 673 | 259 | 414 | - | - | - | - | - | - | 12 | 62 | - | - | - | 550 | 49 | - | - | - | - | - | - | |
| 湯田温泉五丁目 | | 214 | 72 | 142 | - | - | 2 | 3 | - | - | - | 22 | 2 | 7 | - | 44 | 3 | 6 | 96 | - | - | 27 | 2 | |
| 湯田温泉六丁目 | | 431 | 195 | 236 | - | - | - | - | - | 22 | - | 62 | - | - | 9 | 170 | 108 | - | - | - | - | 60 | - | |
| 楠木町 | | 249 | 119 | 130 | - | - | 21 | - | - | - | 8 | 116 | 1 | 8 | - | - | 23 | 35 | 34 | - | - | 3 | - | |
| 泉町 | | 387 | 143 | 244 | - | - | 9 | - | - | - | - | 161 | - | 25 | 3 | 63 | 52 | 1 | 61 | - | - | 12 | - | |
| 赤妻町 | | 173 | 85 | 88 | - | - | 32 | - | - | - | - | 74 | - | 12 | 6 | 12 | 3 | 16 | 12 | - | - | 6 | - | |
| 錦町 | | 24 | 16 | 8 | - | - | 14 | - | - | 1 | - | 7 | - | - | - | 1 | - | - | - | - | - | 1 | - | |
| 仁保上郷 | | 224 | 48 | 176 | - | - | 23 | 2 | - | - | - | 1 | - | - | - | - | - | - | 196 | - | - | 2 | - | |
| 仁保中郷 | | 564 | 336 | 228 | 11 | - | 22 | 19 | - | 41 | 6 | 121 | - | 6 | - | 28 | 69 | 33 | 122 | 15 | 24 | 47 | - | |
| 仁保下郷 | | 1,103 | 787 | 316 | 25 | - | 71 | 721 | - | 4 | 55 | 30 | 6 | - | 6 | - | - | 163 | 1 | - | - | 21 | - | |
| 上小鯖 | | 122 | 66 | 56 | 2 | - | 7 | 103 | - | - | - | 5 | - | - | - | - | 1 | - | - | - | - | 4 | - | |
| 下小鯖 | | 3,482 | 2,297 | 1,185 | 16 | - | 354 | 725 | - | 3 | 763 | 567 | 4 | 63 | 86 | 131 | 108 | 29 | 320 | 12 | 297 | 4 | - | |
| 宮島町 | | 545 | 298 | 247 | - | - | 20 | 49 | 80 | 2 | - | 121 | - | 5 | 37 | 38 | 9 | 60 | 72 | - | - | 52 | - | |
| 大内御堀 | | 4,227 | 2,353 | 1,874 | - | - | 566 | 220 | - | 171 | 19 | 1,516 | 38 | 35 | 220 | 352 | 235 | 143 | 239 | 6 | 467 | - | - | |
| 大内矢田 | | 1,805 | 859 | 946 | - | - | 198 | 28 | - | 30 | 20 | 505 | 127 | 33 | 29 | 155 | 74 | 179 | 278 | 22 | 63 | 64 | - | |
| 大内長野 | | 1,208 | 687 | 521 | - | - | 210 | 27 | - | - | 157 | 373 | 6 | 8 | 37 | 44 | 32 | 128 | 55 | 98 | 7 | 26 | - | |
| 芝崎町 | | 29 | 5 | 24 | - | - | 3 | - | - | - | - | 1 | - | 2 | - | - | 3 | - | 20 | - | - | - | - | |
| 桜島一丁目 | | 60 | 37 | 23 | - | - | - | - | - | - | - | 55 | - | 4 | - | - | - | - | - | - | - | - | 1 | |
| 桜島二丁目 | | 122 | 32 | 90 | - | - | 15 | - | - | - | - | 38 | 8 | 4 | - | 10 | 10 | - | 33 | 4 | - | - | - | |
| 桜島三丁目 | | 222 | 94 | 128 | - | - | - | - | - | - | - | 4 | - | 8 | - | 13 | 7 | 188 | - | - | - | 2 | - | |
| 桜島四丁目 | | 107 | 42 | 65 | - | - | 7 | - | - | - | - | 18 | - | 4 | - | 40 | 1 | 33 | - | - | - | 4 | - | |
| 折本一丁目 | | 30 | 6 | 24 | - | - | 1 | - | - | - | - | 2 | - | 2 | - | - | 2 | - | 23 | - | - | - | - | |
| 折本二丁目 | | 20 | 11 | 9 | - | - | 7 | - | - | - | - | 4 | - | 2 | 1 | - | - | 3 | - | - | - | 3 | - | |
| 宮野上 | | 721 | 335 | 386 | 7 | - | 66 | 129 | - | - | 32 | 139 | - | 8 | 36 | 84 | 36 | 12 | 95 | - | - | 76 | 1 | |
| 宮野下 | | 1,021 | 488 | 533 | 1 | - | 94 | 229 | - | 13 | 71 | 211 | 18 | 29 | 41 | 14 | 29 | 86 | 61 | 18 | 102 | 4 | - | |

町丁字別・産業大分類別従業者数 No.4

| 地域 | 産業大分類 町丁字名 | 総数 | 性別 | | 農林漁業 | 鉱業、採 石業、砂利 採取業 | 建設業 | 製造業 | 電気・ガス・ 熱供給・水 道業 | 情報通信 業 | 運輸業、 郵便業 | 卸売業、 小売業 | 金融業、 保険業 | 不動産業、 物品賃貸 業 | 学術研究、 専門・技術 サービス業 | 宿泊業、飲 食サービス 業 | 生活関連 サービス業、 娯楽業 | 教育、 学習支援 業 | 医療、福祉 | 複合サー ビス事業 | サービス業 (他に分類 されないも のを除く) | 公務(他に 分類される ものを除く) |
|---------|---------------|-------|-------|----|------|----------------------|-----|-----|-----------------------|-----------|-------------|-------------|-------------|--------------------|-------------------------|---------------------|-----------------------|------------------|-------|--------------|----------------------------------|--------------------------|
| | | | 男 | 女 | | | | | | | | | | | | | | | | | | |
| 葵二丁目 | 367 | 204 | 163 | 45 | - | - | - | - | - | - | 77 | 49 | - | 29 | 52 | 17 | 40 | 14 | - | - | 44 | - |
| 吉敷 | 266 | 153 | 113 | 10 | - | 4 | - | - | - | - | 92 | - | 2 | - | 85 | 11 | - | 52 | - | - | 1 | 9 |
| 中尾 | 112 | 72 | 40 | - | - | 6 | 9 | - | 11 | 4 | 14 | - | - | - | - | 15 | - | 53 | - | - | - | - |
| 吉敷赤田一丁目 | 102 | 62 | 40 | - | - | 10 | 3 | - | - | - | 37 | - | - | 2 | 4 | 24 | - | - | - | - | 22 | - |
| 吉敷赤田二丁目 | 4 | - | 4 | - | - | - | - | - | - | - | - | - | - | - | - | - | - | 4 | - | - | - | - |
| 吉敷赤田三丁目 | 51 | 49 | 2 | - | - | 50 | - | - | - | - | - | - | - | - | 1 | - | - | - | - | - | - | - |
| 吉敷赤田四丁目 | 56 | 38 | 18 | 1 | - | 5 | - | - | 6 | - | 7 | 4 | 1 | 5 | 6 | - | 4 | 2 | - | - | 15 | - |
| 吉敷赤田五丁目 | 5 | 2 | 3 | - | - | - | - | - | - | - | 2 | - | - | - | - | - | - | - | - | - | 3 | - |
| 吉敷佐畑一丁目 | 28 | 17 | 11 | - | - | 5 | - | - | - | - | 4 | - | - | 1 | - | - | 1 | - | 11 | - | - | 6 |
| 吉敷佐畑二丁目 | 38 | 15 | 23 | - | - | 1 | - | - | - | - | 16 | - | 2 | - | - | 2 | 12 | 5 | - | - | - | - |
| 吉敷佐畑三丁目 | 77 | 23 | 54 | - | - | 11 | - | - | - | - | - | - | - | - | - | 1 | 63 | - | - | 2 | - | |
| 吉敷佐畑四丁目 | 316 | 53 | 263 | - | - | - | - | - | - | - | - | - | - | - | - | - | 8 | 305 | - | - | 3 | - |
| 吉敷佐畑五丁目 | 15 | 6 | 9 | - | - | 3 | - | - | 1 | - | - | - | - | 2 | - | 2 | - | - | - | - | 7 | - |
| 吉敷佐畑六丁目 | 50 | 17 | 33 | - | - | 2 | - | - | - | - | 2 | - | - | - | - | 4 | - | 33 | - | - | 9 | - |
| 維新公園一丁目 | 75 | 31 | 44 | - | - | 13 | 3 | - | - | 2 | 12 | - | 2 | - | - | 17 | - | 22 | - | - | 4 | - |
| 維新公園二丁目 | 46 | 25 | 21 | - | - | 6 | 5 | - | - | - | 22 | - | - | 1 | 1 | - | - | 1 | - | 10 | - | - |
| 維新公園三丁目 | 726 | 483 | 243 | - | - | 17 | - | - | - | 23 | 279 | - | 7 | 41 | 67 | 87 | 5 | 18 | 152 | 30 | - | - |
| 維新公園四丁目 | 117 | 56 | 61 | - | - | - | - | - | - | - | - | - | - | - | - | 44 | 57 | 16 | - | - | - | - |
| 維新公園五丁目 | 192 | 51 | 141 | - | - | 12 | 2 | - | - | 2 | 80 | - | 1 | 6 | 23 | 3 | - | 63 | - | - | - | - |
| 維新公園六丁目 | 13 | 6 | 7 | - | - | - | - | - | - | - | 6 | - | - | - | - | - | 3 | - | - | 4 | - | - |
| 吉敷上東一丁目 | 48 | 24 | 24 | - | - | 2 | 3 | - | - | - | - | - | - | 1 | - | 41 | 1 | - | - | - | - | - |
| 吉敷上東二丁目 | 86 | 27 | 59 | - | - | 6 | - | - | - | - | 69 | - | - | - | - | 2 | 1 | 8 | - | - | - | - |
| 吉敷上東三丁目 | 69 | 49 | 20 | - | - | 57 | - | - | - | - | - | - | 5 | - | 5 | - | - | 1 | - | 1 | - | - |
| 吉敷中東一丁目 | 259 | 85 | 174 | - | - | - | - | - | 2 | - | 54 | - | 1 | 2 | 44 | 12 | 16 | 126 | - | - | 2 | - |
| 吉敷中東二丁目 | 159 | 70 | 89 | - | - | 11 | - | - | - | - | 116 | 9 | 4 | 2 | - | 4 | 3 | 10 | - | - | - | - |
| 吉敷中東三丁目 | 51 | 9 | 42 | - | - | - | - | - | - | - | 14 | - | - | - | 11 | 5 | 5 | 10 | 6 | - | - | - |
| 吉敷中東四丁目 | 202 | 104 | 98 | - | - | 22 | - | - | 1 | - | 31 | - | 25 | 1 | 87 | 25 | 9 | - | - | 1 | - | - |
| 吉敷下東一丁目 | 723 | 306 | 417 | - | - | 77 | - | 34 | 16 | - | 75 | 17 | 19 | 9 | 40 | 12 | 63 | 33 | - | - | 319 | 9 |
| 吉敷下東二丁目 | 115 | 61 | 54 | - | - | 1 | - | - | - | 4 | 52 | 3 | - | - | 10 | 32 | - | 10 | - | - | 3 | - |
| 吉敷下東三丁目 | 493 | 301 | 192 | - | - | 142 | - | - | - | - | 32 | - | 3 | 7 | 24 | 3 | - | 193 | - | - | 89 | - |
| 吉敷下東四丁目 | 245 | 145 | 100 | - | - | 120 | - | - | - | - | 25 | 3 | 10 | 27 | 7 | 2 | - | 40 | - | - | 11 | - |
| 平井 | 1,654 | 823 | 831 | 11 | - | 133 | 10 | - | 52 | 1 | 523 | 52 | 120 | 29 | 232 | 63 | 83 | 120 | 18 | 190 | 17 | - |
| 吉田 | 2,004 | 1,099 | 905 | - | - | 55 | 7 | - | - | - | 100 | - | 16 | 66 | 97 | 32 | 1,614 | 4 | 3 | 10 | - | - |
| 黒川 | 2,389 | 1,006 | 1,373 | - | - | 148 | 101 | 8 | 10 | - | 623 | - | 25 | 53 | 304 | 200 | 250 | 626 | - | - | 41 | - |

町丁字別・産業大分類別従業者数 No.5

| 地域 | 産業大分類 町丁字名 | 総数 | | | 農林漁業 | 鉱業、採 石業、砂利 採取業 | 建設業 | 製造業 | 電気・ガス・ 熱供給・水 道業 | 情報通信 業 | 運輸業、 郵便業 | 卸売業、 小売業 | 金融業、 保険業 | 不動産業、 物品賃貸 業 | 学術研究、 専門・技術 サービス業 | 宿泊業、飲 食サービス 業 | 生活関連 サービス業、 娯楽業 | 教育、 学習支援 業 | 医療、福祉 | 複合サー ビス事業 | サービス業 (他に分類 されないも の) | 公務(他に 分類される ものを除く) |
|--------|---------------|--------|--------|-------|------|----------------------|-------|-----|-----------------------|-----------|-------------|-------------|-------------|--------------------|-------------------------|---------------------|-----------------------|------------------|-------|--------------|-------------------------------|--------------------------|
| | | | 男 | 女 | | | | | | | | | | | | | | | | | | |
| 富田原町 | | 229 | 146 | 83 | - | - | 22 | 4 | - | - | - | 25 | 2 | 3 | 42 | 1 | 10 | 41 | 35 | - | 44 | - |
| 今井町 | | 134 | 81 | 53 | - | - | 42 | - | - | - | - | 43 | - | 3 | 2 | 30 | 11 | - | - | - | 3 | - |
| 穂積町 | | 68 | 31 | 37 | 1 | - | 16 | 3 | - | - | - | 8 | - | 3 | 11 | 2 | 4 | - | 20 | - | - | - |
| 若宮町 | | 68 | 40 | 28 | - | - | 19 | 1 | - | - | - | 6 | - | 7 | 4 | 10 | 16 | 3 | - | - | 2 | - |
| 矢原町 | | 177 | 43 | 134 | - | - | - | 7 | - | - | - | 99 | 1 | 8 | 5 | - | 26 | 2 | 23 | - | - | 6 |
| 周布町 | | 77 | 48 | 29 | - | - | 19 | - | - | - | - | 5 | - | 2 | - | 28 | 10 | - | - | - | 7 | 6 |
| 幸町 | | 242 | 102 | 140 | - | - | 53 | 7 | - | - | - | 135 | - | 5 | - | - | 8 | - | 34 | - | - | - |
| 宝町 | | 458 | 271 | 187 | - | - | 35 | - | - | - | - | 75 | 4 | 2 | 12 | 67 | 1 | 17 | 4 | - | 172 | 69 |
| 葵一丁目 | | 731 | 406 | 311 | - | - | - | - | - | - | - | 136 | 56 | 13 | 12 | 106 | 31 | 42 | 99 | - | 219 | 17 |
| 矢原 | | 514 | 232 | 282 | - | - | 50 | 17 | - | - | - | 103 | - | 16 | 64 | 20 | 10 | 93 | 61 | 6 | 67 | 7 |
| 朝田 | | 2,161 | 1,480 | 681 | - | - | 76 | 113 | 21 | 7 | 519 | 844 | 18 | 13 | 44 | 127 | 92 | 122 | 10 | 12 | 143 | - |
| 陶 | | 926 | 568 | 358 | - | 2 | 195 | 92 | - | - | 160 | 161 | 1 | 10 | 6 | 11 | 56 | 50 | 126 | 12 | 39 | 5 |
| 鑄銭司 | | 3,006 | 1,670 | 1,336 | - | - | 77 | 569 | - | 10 | 840 | 338 | - | 63 | 34 | 117 | 15 | 162 | 709 | 18 | 50 | 4 |
| 名田島 | | 327 | 165 | 162 | 120 | - | 11 | 5 | - | - | - | 58 | - | - | 5 | 43 | 5 | 24 | 6 | 19 | 27 | 4 |
| 秋穂二島 | | 715 | 358 | 357 | 11 | 12 | 69 | 127 | - | 1 | - | 128 | 2 | 4 | 31 | 49 | 9 | 97 | 56 | 21 | 93 | 5 |
| 嘉川 | | 692 | 426 | 266 | 9 | - | 116 | 102 | - | 1 | 38 | 184 | 19 | 9 | 21 | 3 | 27 | 48 | 39 | 23 | 48 | 5 |
| 江崎 | | 1,747 | 1,237 | 510 | 20 | - | 59 | 50 | - | 4 | 644 | 662 | - | 8 | 22 | 29 | 36 | 22 | 105 | 4 | 81 | 1 |
| 深溝 | | 316 | 190 | 126 | 26 | - | 21 | - | - | - | 58 | 75 | 3 | - | 1 | 5 | 40 | 2 | 68 | 4 | 13 | - |
| 佐山 | | 2,992 | 1,852 | 1,140 | 159 | - | 169 | 698 | - | 124 | 380 | 506 | 2 | 5 | 723 | 29 | 3 | 19 | 98 | 20 | 53 | 4 |
| 小郡地域計 | | 18,827 | 10,904 | 7,923 | 28 | - | 1,482 | 677 | 26 | 364 | 1,269 | 5,383 | 911 | 508 | 598 | 1,782 | 776 | 804 | 1,562 | 102 | 2,164 | 391 |
| 小郡真名 | | - | - | - | - | - | - | - | - | - | - | - | - | - | - | - | - | - | - | - | - | - |
| 小郡上郷 | | 3,980 | 2,577 | 1,403 | - | - | 595 | 335 | - | 24 | 512 | 1,272 | 15 | 79 | 50 | 313 | 175 | 135 | 114 | 9 | 322 | 30 |
| 小郡下郷 | | 8,852 | 4,714 | 4,138 | 28 | - | 425 | 251 | 25 | 139 | 638 | 2,143 | 606 | 246 | 365 | 850 | 330 | 403 | 1,192 | 76 | 818 | 317 |
| 小郡御幸町 | | 499 | 242 | 257 | - | - | 17 | 11 | - | - | 12 | 179 | 26 | 79 | 13 | 35 | - | 64 | 7 | - | 56 | - |
| 小郡黄金町 | | 1,269 | 793 | 476 | - | - | 100 | - | - | 45 | - | 428 | 129 | 44 | 54 | 247 | 21 | 114 | 4 | 4 | 79 | - |
| 小郡高砂町 | | 1,346 | 749 | 597 | - | - | 132 | - | - | 73 | 1 | 245 | 83 | 34 | 74 | 97 | 8 | 7 | 28 | 13 | 551 | - |
| 小郡大江町 | | 193 | 124 | 69 | - | - | 36 | - | - | - | - | 67 | 17 | 5 | 16 | 8 | 25 | - | 3 | - | 16 | - |
| 小郡船倉町 | | 239 | 155 | 84 | - | - | 46 | 42 | - | - | 2 | 139 | - | 3 | - | - | - | - | - | - | 7 | - |
| 小郡緑町 | | 205 | 150 | 55 | - | - | 25 | 22 | - | 8 | - | 63 | - | 2 | 6 | 2 | - | 40 | - | - | 37 | - |
| 小郡花園町 | | 678 | 485 | 193 | - | - | 23 | 8 | 1 | 42 | 29 | 294 | 28 | 10 | 2 | 97 | 4 | - | 3 | - | 137 | - |
| 小郡若草町 | | 509 | 314 | 195 | - | - | 62 | 8 | - | - | 16 | 115 | 7 | 1 | - | 10 | - | 22 | 171 | - | 97 | - |
| 小郡平砂町 | | 110 | 80 | 30 | - | - | - | - | - | 30 | 59 | 21 | - | - | - | - | - | - | - | - | - | - |
| 小郡維新町 | | 123 | 89 | 34 | - | - | 6 | - | - | - | - | 109 | - | - | 8 | - | - | - | - | - | - | - |
| 小郡平成町 | | 279 | 83 | 196 | - | - | - | - | - | - | - | 70 | - | - | 10 | 11 | 148 | - | 40 | - | - | - |
| 小郡栄町 | | 37 | 32 | 5 | - | - | 5 | - | - | - | - | 26 | - | 5 | - | - | - | 1 | - | - | - | - |
| 小郡前田町 | | 393 | 223 | 170 | - | - | 10 | - | - | 3 | - | 144 | - | - | - | 106 | 65 | - | - | - | 21 | 44 |
| 小郡給領町 | | 108 | 92 | 16 | - | - | - | - | - | - | - | 67 | - | - | - | - | - | 18 | - | - | 23 | - |
| 小郡三軒屋町 | | 7 | 2 | 5 | - | - | - | - | - | - | - | 1 | - | - | - | 6 | - | - | - | - | - | - |

町丁字別・産業大分類別従業者数 No.6

| 地域 | 産業大分類 町丁字名 | 総数 | 男 | 女 | 農林漁業 | 鉱業、採石業、砂利採取業 | 建設業 | 製造業 | 電気・ガス・熱供給・水道業 | 情報通信業 | 運輸業、郵便業 | 卸売業、小売業 | 金融業、保険業 | 不動産業、物品賃貸業 | 学術研究、専門・技術サービス業 | 宿泊業、飲食サービス業 | 生活関連サービス業、娯楽業 | 教育、学習支援業 | 医療、福祉 | 複合サービス事業 | サービス業 (他に分類されないもの) | 公務(他に分類されるものを除く) |
|--------|---------------|-------|-------|-------|------|--------------|-----|-----|---------------|-------|---------|---------|---------|------------|-----------------|-------------|---------------|----------|-------|----------|-----------------------|------------------|
| | | | | | | | | | | | | | | | | | | | | | | |
| 秋穂地域計 | | 2,397 | 1,162 | 1,235 | 102 | 61 | 235 | 502 | - | 3 | 234 | 393 | 23 | 27 | 12 | 114 | 39 | 78 | 300 | 42 | 129 | 103 |
| 秋穂西 | | 254 | 175 | 79 | 19 | - | 39 | 97 | - | - | 14 | 25 | 1 | 3 | 1 | 3 | 5 | 2 | 24 | - | 21 | - |
| 秋穂東 | | 2,143 | 987 | 1,156 | 83 | 61 | 196 | 405 | - | 3 | 220 | 368 | 22 | 24 | 11 | 111 | 34 | 76 | 276 | 42 | 108 | 103 |
| 阿知須地域計 | | 3,503 | 1,405 | 2,098 | 78 | - | 272 | 105 | 14 | 16 | 28 | 894 | 33 | 49 | 46 | 278 | 501 | 120 | 870 | 23 | 121 | 55 |
| 阿知須 | | 3,503 | 1,405 | 2,098 | 78 | - | 272 | 105 | 14 | 16 | 28 | 894 | 33 | 49 | 46 | 278 | 501 | 120 | 870 | 23 | 121 | 55 |
| 徳地域計 | | 1,960 | 1,057 | 903 | 110 | 15 | 221 | 345 | - | - | 88 | 331 | 13 | - | 22 | 89 | 61 | 133 | 271 | 63 | 105 | 93 |
| 徳地鱒河内 | | 20 | 10 | 10 | - | - | 1 | - | - | - | 3 | - | - | - | - | - | 2 | 7 | - | 3 | 2 | 2 |
| 徳地串 | | 5 | 2 | 3 | - | - | 2 | - | - | - | - | 3 | - | - | - | - | - | - | - | - | - | - |
| 徳地上村 | | 49 | 36 | 13 | - | - | 11 | 10 | - | - | - | 21 | - | - | - | - | - | 1 | 1 | - | - | 5 |
| 徳地島地 | | 217 | 122 | 95 | - | - | 12 | 45 | - | - | 17 | 43 | - | - | - | 1 | 2 | 13 | 48 | 13 | 21 | 2 |
| 徳地藤木 | | 7 | 4 | 3 | - | - | 2 | 2 | - | - | - | 1 | - | - | - | - | - | - | - | - | 2 | - |
| 徳地山畑 | | 17 | 12 | 5 | - | - | 11 | - | - | - | - | 6 | - | - | - | - | - | - | - | - | - | - |
| 徳地深谷 | | 30 | 5 | 25 | - | - | - | - | - | - | - | - | - | - | - | 7 | 22 | 1 | - | - | - | - |
| 徳地小古祖 | | 32 | 23 | 9 | - | 3 | 11 | 4 | - | - | - | 8 | - | - | - | 1 | 3 | - | - | - | 2 | - |
| 徳地堀 | | 932 | 477 | 455 | 42 | 5 | 126 | 101 | - | - | 50 | 165 | 13 | - | 16 | 59 | 24 | 72 | 128 | 26 | 28 | 77 |
| 徳地伊賀地 | | 69 | 35 | 34 | 17 | - | 10 | 19 | - | - | 10 | 7 | - | - | - | - | 1 | - | - | - | 5 | - |
| 徳地岸見 | | 63 | 45 | 18 | - | - | 10 | 29 | - | - | - | 21 | - | - | - | - | - | - | - | - | 3 | - |
| 徳地船路 | | 119 | 75 | 44 | 9 | - | 7 | 30 | - | - | - | 13 | - | - | 4 | - | 2 | 23 | 10 | - | 21 | - |
| 徳地引谷 | | 36 | 14 | 22 | 16 | - | - | 15 | - | - | - | - | - | - | - | - | - | 1 | - | - | 4 | - |
| 徳地三谷 | | 2 | 1 | 1 | - | - | - | - | - | - | - | - | - | - | - | - | - | - | - | - | 2 | - |
| 徳地八坂 | | 272 | 144 | 128 | 1 | - | 18 | 89 | - | - | 5 | 22 | - | - | 2 | 13 | 3 | 10 | 84 | 15 | 8 | 2 |
| 徳地柚木 | | 37 | 17 | 20 | - | 7 | - | 1 | - | - | - | 18 | - | - | - | 5 | - | 5 | - | 1 | - | - |
| 徳地野谷 | | 53 | 35 | 18 | 25 | - | - | - | - | - | 3 | 3 | - | - | - | 3 | 1 | - | 1 | 5 | 2 | 10 |
| 阿東地域計 | | 2,417 | 1,272 | 1,145 | 188 | - | 305 | 212 | 5 | - | 105 | 623 | 24 | 16 | 34 | 92 | 54 | 155 | 290 | 64 | 127 | 123 |
| 阿東篠目 | | 150 | 42 | 108 | 15 | - | 15 | 67 | - | - | - | 24 | - | - | 3 | 17 | 2 | - | - | - | 7 | - |
| 阿東生雲東分 | | 145 | 89 | 56 | 21 | - | 5 | 6 | - | - | 37 | 24 | - | - | - | 15 | 3 | 1 | 13 | 13 | 4 | 3 |
| 阿東生雲中 | | 288 | 134 | 154 | - | - | 86 | 6 | - | - | 6 | 85 | - | 3 | 15 | 1 | 5 | 15 | 45 | 13 | 6 | 2 |
| 阿東生雲西分 | | 88 | 66 | 22 | - | - | 52 | 20 | - | - | - | 1 | - | - | - | - | - | 1 | - | - | 6 | 8 |
| 阿東蔵目喜 | | 28 | 24 | 4 | - | - | 21 | 5 | - | - | - | - | - | - | - | - | - | - | - | - | 2 | - |
| 阿東地福上 | | 303 | 136 | 167 | 4 | - | 11 | 29 | - | - | 19 | 77 | 2 | - | 3 | 1 | 9 | 17 | 87 | 13 | 28 | 3 |
| 阿東地福下 | | 149 | 45 | 104 | - | - | 2 | 7 | - | - | - | 33 | - | - | 1 | 10 | 4 | 16 | 73 | - | 3 | - |
| 阿東徳佐上 | | 122 | 91 | 31 | 4 | - | 44 | 43 | - | - | 1 | 12 | - | - | - | 3 | 10 | - | 1 | - | 4 | - |
| 阿東徳佐中 | | 853 | 466 | 387 | 73 | - | 61 | 8 | 5 | - | 42 | 271 | 22 | 5 | 10 | 31 | 20 | 77 | 67 | 15 | 48 | 98 |
| 阿東徳佐下 | | 216 | 132 | 84 | 55 | - | 7 | 17 | - | - | - | 88 | - | 8 | 2 | 11 | - | 8 | 4 | - | 10 | 6 |
| 阿東嘉年上 | | 23 | 13 | 10 | - | - | 1 | - | - | - | - | 1 | - | - | - | 2 | 1 | 11 | - | 3 | 3 | 1 |
| 阿東嘉年下 | | 52 | 34 | 18 | 16 | - | - | 4 | - | - | - | 7 | - | - | - | 1 | - | 9 | - | 7 | 6 | 2 |

町丁字別・経営組織別事業所数及び従業者数 No.1

| 町丁字 | 総数 | | 民営 | | 個人 | | 法人 | | 会社 | | 会社以外の法人 | | 法人でない 団体 | | 国, 地方公共団体 | |
|--------|-------|--------|-------|--------|-------|-------|-------|--------|-------|--------|---------|--------|-------------|------|-----------|--------|
| | 事業所数 | 従業者数 | 事業所数 | 従業者数 | 事業所数 | 従業者数 | 事業所数 | 従業者数 | 事業所数 | 従業者数 | 事業所数 | 従業者数 | 事業所数 | 従業者数 | 事業所数 | 従業者数 |
| 総数 | 9,664 | 98,016 | 9,339 | 86,597 | 3,450 | 9,987 | 5,762 | 76,142 | 4,678 | 57,544 | 1,084 | 18,598 | 127 | 444 | 325 | 11,419 |
| 山口地域計 | 6,283 | 68,912 | 6,084 | 59,328 | 2,303 | 6,845 | 3,696 | 52,222 | 2,956 | 38,375 | 740 | 13,847 | 85 | 261 | 199 | 9,584 |
| 木町 | 7 | 21 | 6 | 20 | 2 | 3 | 4 | 17 | 4 | 17 | - | - | - | - | 1 | 1 |
| 香山町 | 8 | 28 | 8 | 28 | 2 | 5 | 6 | 23 | 5 | 19 | 1 | 4 | - | - | - | - |
| 水の上町 | 11 | 119 | 11 | 119 | 3 | 10 | 8 | 109 | 2 | 31 | 6 | 78 | - | - | - | - |
| 金古曾町 | 23 | 77 | 23 | 77 | 13 | 32 | 10 | 45 | 9 | 44 | 1 | 1 | - | - | - | - |
| 石観音町 | 16 | 73 | 16 | 73 | 8 | 30 | 8 | 43 | 7 | 31 | 1 | 12 | - | - | - | - |
| 道祖町 | 12 | 189 | 12 | 189 | 6 | 16 | 6 | 173 | 4 | 170 | 2 | 3 | - | - | - | - |
| 円政寺町 | 10 | 43 | 10 | 43 | 2 | 3 | 8 | 40 | 7 | 39 | 1 | 1 | - | - | - | - |
| 堂の前町 | 16 | 108 | 16 | 108 | 5 | 10 | 11 | 98 | 9 | 88 | 2 | 10 | - | - | - | - |
| 大市町 | 36 | 165 | 36 | 165 | 24 | 51 | 12 | 114 | 10 | 68 | 2 | 46 | - | - | - | - |
| 古熊一丁目 | 7 | 57 | 5 | 18 | 1 | 1 | 4 | 17 | 3 | 16 | 1 | 1 | - | - | 2 | 39 |
| 古熊二丁目 | 6 | 86 | 6 | 86 | 1 | 2 | 5 | 84 | 5 | 84 | - | - | - | - | - | - |
| 古熊三丁目 | 13 | 64 | 13 | 64 | 9 | 38 | 4 | 26 | 3 | 23 | 1 | 3 | - | - | - | - |
| 大手町 | 75 | 739 | 72 | 710 | 4 | 13 | 52 | 643 | 17 | 145 | 35 | 498 | 16 | 54 | 3 | 29 |
| 滝町 | 73 | 3,379 | 61 | 261 | 5 | 16 | 41 | 218 | 9 | 42 | 32 | 176 | 15 | 27 | 12 | 3,118 |
| 三の宮一丁目 | 22 | 88 | 22 | 88 | 12 | 27 | 10 | 61 | 10 | 61 | - | - | - | - | - | - |
| 三の宮二丁目 | 12 | 59 | 12 | 59 | 5 | 16 | 7 | 43 | 5 | 32 | 2 | 11 | - | - | - | - |
| 天花一丁目 | 5 | 84 | 5 | 84 | 1 | 6 | 4 | 78 | 2 | 24 | 2 | 54 | - | - | - | - |
| 天花二丁目 | 1 | 4 | 1 | 4 | - | - | 1 | 4 | - | - | 1 | 4 | - | - | - | - |
| 天花三丁目 | 2 | 5 | 2 | 5 | - | - | 2 | 5 | 2 | 5 | - | - | - | - | - | - |
| 上天花町 | - | - | - | - | - | - | - | - | - | - | - | - | - | - | - | - |
| 上宇野令 | 6 | 708 | 5 | 61 | 1 | 1 | 4 | 60 | 1 | 17 | 3 | 43 | - | - | 1 | 647 |
| 上豎小路 | 23 | 165 | 23 | 165 | 14 | 33 | 9 | 132 | 5 | 16 | 4 | 116 | - | - | - | - |
| 下豎小路 | 36 | 146 | 36 | 146 | 21 | 60 | 15 | 86 | 11 | 68 | 4 | 18 | - | - | - | - |
| 大殿大路 | 12 | 73 | 10 | 31 | 5 | 7 | 4 | 19 | 3 | 11 | 1 | 8 | 1 | 5 | 2 | 42 |
| 野田 | 11 | 246 | 9 | 225 | 3 | 5 | 6 | 220 | 1 | 8 | 5 | 212 | - | - | 2 | 21 |
| 八幡馬場 | 13 | 782 | 11 | 712 | 5 | 8 | 6 | 704 | 3 | 15 | 3 | 689 | - | - | 2 | 70 |
| 円政寺 | 1 | 18 | 1 | 18 | - | - | 1 | 18 | - | - | 1 | 18 | - | - | - | - |
| 後河原 | 75 | 372 | 71 | 321 | 35 | 106 | 34 | 212 | 24 | 171 | 10 | 41 | 2 | 3 | 4 | 51 |
| 諸願小路 | 3 | 21 | 3 | 21 | 2 | 3 | 1 | 18 | 1 | 18 | - | - | - | - | - | - |
| 銭湯小路 | 8 | 40 | 8 | 40 | 4 | 12 | 4 | 28 | 3 | 27 | 1 | 1 | - | - | - | - |
| 新馬場 | 10 | 50 | 10 | 50 | 9 | 28 | 1 | 22 | 1 | 22 | - | - | - | - | - | - |
| 久保小路 | 9 | 15 | 9 | 15 | 9 | 15 | - | - | - | - | - | - | - | - | - | - |
| 東山二丁目 | 10 | 94 | 9 | 73 | 2 | 2 | 7 | 71 | 3 | 51 | 4 | 20 | - | - | 1 | 21 |

町丁字別・経営組織別事業所数及び従業者数 No.2

| 町丁字 | 総数 | | 民営 | | 個人 | | 法人 | | 会社 | | 会社以外の法人 | | 法人でない 団体 | | 国、地方公共団体 | |
|---------|------|-------|------|------|------|------|------|------|------|------|---------|------|-------------|------|----------|------|
| | 事業所数 | 従業者数 | 事業所数 | 従業者数 | 事業所数 | 従業者数 | 事業所数 | 従業者数 | 事業所数 | 従業者数 | 事業所数 | 従業者数 | 事業所数 | 従業者数 | 事業所数 | 従業者数 |
| 東山一丁目 | 16 | 31 | 16 | 31 | 11 | 21 | 5 | 10 | 2 | 6 | 3 | 4 | - | - | - | - |
| 春日町 | 11 | 136 | 8 | 72 | 5 | 23 | 3 | 49 | 1 | 4 | 2 | 45 | - | - | 3 | 64 |
| 亀山町 | 35 | 1,098 | 27 | 172 | 11 | 28 | 14 | 139 | 9 | 92 | 5 | 47 | 2 | 5 | 8 | 926 |
| 白石一丁目 | 15 | 152 | 13 | 88 | 5 | 13 | 8 | 75 | 7 | 33 | 1 | 42 | - | - | 2 | 64 |
| 白石二丁目 | 14 | 113 | 13 | 75 | 9 | 35 | 4 | 40 | 2 | 13 | 2 | 27 | - | - | 1 | 38 |
| 白石三丁目 | 19 | 144 | 19 | 144 | 6 | 21 | 13 | 123 | 9 | 57 | 4 | 66 | - | - | - | - |
| 糸米一丁目 | 21 | 339 | 19 | 69 | 12 | 31 | 4 | 28 | 3 | 13 | 1 | 15 | 3 | 10 | 2 | 270 |
| 糸米二丁目 | 30 | 267 | 29 | 222 | 12 | 17 | 17 | 205 | 14 | 93 | 3 | 112 | - | - | 1 | 45 |
| 中河原町 | 51 | 688 | 40 | 212 | 20 | 54 | 17 | 149 | 12 | 76 | 5 | 73 | 3 | 9 | 11 | 476 |
| 中河原 | 31 | 94 | 31 | 94 | 25 | 68 | 6 | 26 | 4 | 23 | 2 | 3 | - | - | - | - |
| 中央一丁目 | 44 | 528 | 44 | 528 | 22 | 60 | 21 | 466 | 18 | 433 | 3 | 33 | 1 | 2 | - | - |
| 中央二丁目 | 39 | 526 | 38 | 524 | 11 | 33 | 27 | 491 | 23 | 472 | 4 | 19 | - | - | 1 | 2 |
| 中央三丁目 | 46 | 360 | 46 | 360 | 17 | 49 | 29 | 311 | 25 | 263 | 4 | 48 | - | - | - | - |
| 中央四丁目 | 84 | 603 | 83 | 585 | 14 | 45 | 64 | 516 | 33 | 272 | 31 | 244 | 5 | 24 | 1 | 18 |
| 中央五丁目 | 50 | 367 | 49 | 305 | 20 | 42 | 27 | 251 | 25 | 213 | 2 | 38 | 2 | 12 | 1 | 62 |
| 旭通り一丁目 | 27 | 122 | 25 | 93 | 7 | 21 | 18 | 72 | 14 | 61 | 4 | 11 | - | - | 2 | 29 |
| 旭通り二丁目 | 24 | 600 | 23 | 597 | 3 | 7 | 20 | 590 | 15 | 554 | 5 | 36 | - | - | 1 | 3 |
| 本町一丁目 | 29 | 122 | 28 | 120 | 14 | 51 | 14 | 69 | 12 | 63 | 2 | 6 | - | - | 1 | 2 |
| 本町二丁目 | 32 | 159 | 32 | 159 | 16 | 56 | 16 | 103 | 13 | 86 | 3 | 17 | - | - | - | - |
| 道場門前一丁目 | 58 | 442 | 58 | 442 | 25 | 60 | 33 | 382 | 28 | 242 | 5 | 140 | - | - | - | - |
| 道場門前二丁目 | 78 | 348 | 78 | 348 | 31 | 93 | 47 | 255 | 38 | 202 | 9 | 53 | - | - | - | - |
| 米屋町 | 66 | 375 | 66 | 375 | 29 | 77 | 37 | 298 | 34 | 285 | 3 | 13 | - | - | - | - |
| 中市町 | 98 | 695 | 98 | 695 | 49 | 108 | 47 | 583 | 43 | 546 | 4 | 37 | 2 | 4 | - | - |
| 駅通り一丁目 | 42 | 467 | 37 | 251 | 19 | 46 | 18 | 205 | 16 | 118 | 2 | 87 | - | - | 5 | 216 |
| 駅通り二丁目 | 80 | 560 | 80 | 560 | 40 | 147 | 38 | 408 | 22 | 199 | 16 | 209 | 2 | 5 | - | - |
| 惣太夫町 | 26 | 515 | 24 | 446 | 4 | 8 | 20 | 438 | 17 | 401 | 3 | 37 | - | - | 2 | 69 |
| 黄金町 | 36 | 194 | 36 | 194 | 16 | 43 | 20 | 151 | 17 | 144 | 3 | 7 | - | - | - | - |
| 鰐石町 | 19 | 120 | 19 | 120 | 11 | 40 | 8 | 80 | 7 | 65 | 1 | 15 | - | - | - | - |
| 中園町 | 14 | 355 | 13 | 322 | 5 | 12 | 8 | 310 | 6 | 90 | 2 | 220 | - | - | 1 | 33 |
| 緑町 | 32 | 739 | 32 | 739 | 5 | 18 | 23 | 713 | 19 | 239 | 4 | 474 | 4 | 8 | - | - |

町丁字別・経営組織別事業所数及び従業者数 No.3

| 町丁字 | 総数 | | 民営 | | 個人 | | 法人 | | 会社 | | 会社以外の法人 | | 法人でない 団体 | | 国、地方公共団体 | |
|---------|------|-------|------|-------|------|------|------|-------|------|-------|---------|------|-------------|------|----------|------|
| | 事業所数 | 従業者数 | 事業所数 | 従業者数 | 事業所数 | 従業者数 | 事業所数 | 従業者数 | 事業所数 | 従業者数 | 事業所数 | 従業者数 | 事業所数 | 従業者数 | 事業所数 | 従業者数 |
| 三和町 | 25 | 107 | 22 | 91 | 10 | 14 | 11 | 70 | 7 | 60 | 4 | 10 | 1 | 7 | 3 | 16 |
| 松美町 | 14 | 217 | 13 | 57 | 5 | 9 | 8 | 48 | 5 | 34 | 3 | 14 | - | - | 1 | 160 |
| 泉都町 | 45 | 584 | 44 | 577 | 14 | 96 | 30 | 481 | 24 | 237 | 6 | 244 | - | - | 1 | 7 |
| 熊野町 | 74 | 748 | 74 | 748 | 24 | 130 | 50 | 618 | 40 | 454 | 10 | 164 | - | - | - | - |
| 荻町 | 1 | 8 | 1 | 8 | - | - | 1 | 8 | 1 | 8 | - | - | - | - | - | - |
| 元町 | 9 | 86 | 8 | 35 | 3 | 7 | 5 | 28 | 1 | 5 | 4 | 23 | - | - | 1 | 51 |
| 神田町 | 55 | 687 | 51 | 422 | 11 | 23 | 39 | 398 | 28 | 318 | 11 | 80 | 1 | 1 | 4 | 265 |
| 朝倉町 | 15 | 328 | 15 | 328 | 3 | 5 | 12 | 323 | 6 | 58 | 6 | 265 | - | - | - | - |
| 前町 | 11 | 24 | 11 | 24 | 7 | 12 | 4 | 12 | 3 | 11 | 1 | 1 | - | - | - | - |
| 下市町 | 29 | 153 | 29 | 153 | 14 | 29 | 15 | 124 | 12 | 91 | 3 | 33 | - | - | - | - |
| 湯田温泉一丁目 | 154 | 673 | 154 | 673 | 107 | 354 | 47 | 319 | 44 | 306 | 3 | 13 | - | - | - | - |
| 湯田温泉二丁目 | 73 | 587 | 73 | 587 | 44 | 188 | 29 | 399 | 25 | 378 | 4 | 21 | - | - | - | - |
| 湯田温泉三丁目 | 69 | 837 | 69 | 837 | 36 | 173 | 33 | 664 | 29 | 521 | 4 | 143 | - | - | - | - |
| 湯田温泉四丁目 | 33 | 673 | 33 | 673 | 14 | 52 | 19 | 621 | 19 | 621 | - | - | - | - | - | - |
| 湯田温泉五丁目 | 40 | 214 | 36 | 190 | 17 | 37 | 18 | 150 | 12 | 126 | 6 | 24 | 1 | 3 | 4 | 24 |
| 湯田温泉六丁目 | 50 | 431 | 50 | 431 | 25 | 72 | 25 | 359 | 24 | 358 | 1 | 1 | - | - | - | - |
| 楠木町 | 32 | 249 | 30 | 194 | 12 | 67 | 17 | 124 | 17 | 124 | - | - | 1 | 3 | 2 | 55 |
| 泉町 | 42 | 387 | 42 | 387 | 12 | 31 | 30 | 356 | 23 | 240 | 7 | 116 | - | - | - | - |
| 赤妻町 | 38 | 173 | 38 | 173 | 12 | 23 | 24 | 144 | 23 | 134 | 1 | 10 | 2 | 6 | - | - |
| 錦町 | 11 | 24 | 11 | 24 | 4 | 12 | 7 | 12 | 7 | 12 | - | - | - | - | - | - |
| 仁保上郷 | 5 | 224 | 5 | 224 | 1 | 1 | 4 | 223 | 2 | 25 | 2 | 198 | - | - | - | - |
| 仁保中郷 | 65 | 564 | 58 | 479 | 24 | 53 | 34 | 426 | 25 | 275 | 9 | 151 | - | - | 7 | 85 |
| 仁保下郷 | 54 | 1,103 | 52 | 937 | 20 | 56 | 32 | 881 | 21 | 693 | 11 | 188 | - | - | 2 | 166 |
| 上小鯖 | 15 | 122 | 15 | 122 | 10 | 20 | 5 | 102 | 3 | 98 | 2 | 4 | - | - | - | - |
| 下小鯖 | 256 | 3,482 | 253 | 3,453 | 61 | 185 | 191 | 3,266 | 173 | 2,852 | 18 | 414 | 1 | 2 | 3 | 29 |
| 宮島町 | 46 | 545 | 44 | 409 | 11 | 45 | 33 | 364 | 28 | 324 | 5 | 40 | - | - | 2 | 136 |
| 大内御堀 | 421 | 4,227 | 413 | 3,819 | 123 | 368 | 290 | 3,451 | 272 | 3,248 | 18 | 203 | - | - | 8 | 408 |
| 大内矢田 | 190 | 1,805 | 182 | 1,606 | 61 | 209 | 120 | 1,395 | 105 | 1,083 | 15 | 312 | 1 | 2 | 8 | 199 |
| 大内長野 | 117 | 1,208 | 114 | 1,109 | 33 | 124 | 81 | 985 | 75 | 859 | 6 | 126 | - | - | 3 | 99 |
| 芝崎町 | 5 | 29 | 4 | 9 | 3 | 6 | 1 | 3 | 1 | 3 | - | - | - | - | 1 | 20 |
| 桜島一丁目 | 10 | 60 | 9 | 59 | 5 | 9 | 4 | 50 | 4 | 50 | - | - | - | - | 1 | 1 |
| 桜島二丁目 | 23 | 122 | 23 | 122 | 12 | 34 | 11 | 88 | 7 | 51 | 4 | 37 | - | - | - | - |
| 桜島三丁目 | 12 | 222 | 12 | 222 | 7 | 18 | 4 | 202 | 3 | 14 | 1 | 188 | 1 | 2 | - | - |
| 桜島四丁目 | 14 | 107 | 13 | 74 | 8 | 13 | 5 | 61 | 5 | 61 | - | - | - | - | 1 | 33 |
| 折本一丁目 | 5 | 30 | 5 | 30 | 2 | 3 | 3 | 27 | 2 | 4 | 1 | 23 | - | - | - | - |
| 折本二丁目 | 10 | 20 | 10 | 20 | 7 | 16 | 3 | 4 | 2 | 3 | 1 | 1 | - | - | - | - |
| 宮野上 | 88 | 721 | 86 | 689 | 38 | 97 | 48 | 592 | 41 | 483 | 7 | 109 | - | - | 2 | 32 |
| 宮野下 | 143 | 1,021 | 138 | 952 | 78 | 210 | 60 | 742 | 54 | 682 | 6 | 60 | - | - | 5 | 69 |

町丁字別・経営組織別事業所数及び従業者数 No.4

| 町丁字 | 総数 | | 民営 | | 個人 | | 法人 | | 会社 | | 会社以外の法人 | | 法人でない 団体 | | 国、地方公共団体 | |
|---------|------|-------|------|-------|------|------|------|-------|------|-------|---------|-------|-------------|------|----------|------|
| | 事業所数 | 従業者数 | 事業所数 | 従業者数 | 事業所数 | 従業者数 | 事業所数 | 従業者数 | 事業所数 | 従業者数 | 事業所数 | 従業者数 | 事業所数 | 従業者数 | 事業所数 | 従業者数 |
| 葵二丁目 | 47 | 367 | 45 | 326 | 16 | 46 | 27 | 277 | 19 | 216 | 8 | 61 | 2 | 3 | 2 | 41 |
| 吉敷 | 18 | 266 | 16 | 205 | - | - | 15 | 199 | 14 | 198 | 1 | 1 | 1 | 6 | 2 | 61 |
| 中尾 | 12 | 112 | 12 | 112 | 3 | 3 | 9 | 109 | 8 | 56 | 1 | 53 | - | - | - | - |
| 吉敷赤田一丁目 | 17 | 102 | 17 | 102 | 10 | 19 | 7 | 83 | 6 | 61 | 1 | 22 | - | - | - | - |
| 吉敷赤田二丁目 | 1 | 4 | 1 | 4 | 1 | 4 | - | - | - | - | - | - | - | - | - | - |
| 吉敷赤田三丁目 | 2 | 51 | 2 | 51 | - | - | 2 | 51 | 2 | 51 | - | - | - | - | - | - |
| 吉敷赤田四丁目 | 17 | 56 | 17 | 56 | 8 | 15 | 9 | 41 | 9 | 41 | - | - | - | - | - | - |
| 吉敷赤田五丁目 | 2 | 5 | 2 | 5 | 1 | 2 | 1 | 3 | - | - | 1 | 3 | - | - | - | - |
| 吉敷佐畑一丁目 | 6 | 28 | 5 | 22 | 1 | 1 | 4 | 21 | 3 | 10 | 1 | 11 | - | - | 1 | 6 |
| 吉敷佐畑二丁目 | 9 | 38 | 9 | 38 | 3 | 5 | 6 | 33 | 5 | 28 | 1 | 5 | - | - | - | - |
| 吉敷佐畑三丁目 | 5 | 77 | 4 | 14 | 1 | 1 | 3 | 13 | 2 | 11 | 1 | 2 | - | - | 1 | 63 |
| 吉敷佐畑四丁目 | 7 | 316 | 6 | 308 | - | - | 6 | 308 | - | - | 6 | 308 | - | - | 1 | 8 |
| 吉敷佐畑五丁目 | 5 | 15 | 5 | 15 | 2 | 4 | 3 | 11 | 3 | 11 | - | - | - | - | - | - |
| 吉敷佐畑六丁目 | 6 | 50 | 6 | 50 | 4 | 11 | 2 | 39 | - | - | 2 | 39 | - | - | - | - |
| 維新公園一丁目 | 13 | 75 | 13 | 75 | 5 | 10 | 8 | 65 | 5 | 39 | 3 | 26 | - | - | - | - |
| 維新公園二丁目 | 9 | 46 | 9 | 46 | 4 | 26 | 5 | 20 | 4 | 10 | 1 | 10 | - | - | - | - |
| 維新公園三丁目 | 49 | 726 | 49 | 726 | 9 | 22 | 40 | 704 | 33 | 528 | 7 | 176 | - | - | - | - |
| 維新公園四丁目 | 3 | 117 | 2 | 60 | - | - | 2 | 60 | - | - | 2 | 60 | - | - | 1 | 57 |
| 維新公園五丁目 | 23 | 192 | 23 | 192 | 9 | 24 | 14 | 168 | 12 | 114 | 2 | 54 | - | - | - | - |
| 維新公園六丁目 | 3 | 13 | 3 | 13 | - | - | 3 | 13 | 2 | 9 | 1 | 4 | - | - | - | - |
| 吉敷上東一丁目 | 5 | 48 | 5 | 48 | 4 | 7 | 1 | 41 | 1 | 41 | - | - | - | - | - | - |
| 吉敷上東二丁目 | 10 | 86 | 10 | 86 | 4 | 14 | 6 | 72 | 6 | 72 | - | - | - | - | - | - |
| 吉敷上東三丁目 | 9 | 69 | 9 | 69 | 3 | 8 | 6 | 61 | 5 | 60 | 1 | 1 | - | - | - | - |
| 吉敷中東一丁目 | 22 | 259 | 22 | 259 | 5 | 23 | 17 | 236 | 13 | 115 | 4 | 121 | - | - | - | - |
| 吉敷中東二丁目 | 17 | 159 | 17 | 159 | 7 | 13 | 10 | 146 | 10 | 146 | - | - | - | - | - | - |
| 吉敷中東三丁目 | 14 | 51 | 14 | 51 | 11 | 35 | 3 | 16 | 3 | 16 | - | - | - | - | - | - |
| 吉敷中東四丁目 | 25 | 202 | 25 | 202 | 9 | 49 | 16 | 153 | 16 | 153 | - | - | - | - | - | - |
| 吉敷下東一丁目 | 61 | 723 | 60 | 714 | 17 | 93 | 43 | 621 | 31 | 522 | 12 | 99 | - | - | 1 | 9 |
| 吉敷下東二丁目 | 23 | 115 | 23 | 115 | 11 | 44 | 11 | 70 | 10 | 68 | 1 | 2 | 1 | 1 | - | - |
| 吉敷下東三丁目 | 32 | 493 | 30 | 441 | 3 | 7 | 26 | 433 | 11 | 205 | 15 | 228 | 1 | 1 | 2 | 52 |
| 吉敷下東四丁目 | 20 | 245 | 20 | 245 | 6 | 17 | 13 | 225 | 11 | 182 | 2 | 43 | 1 | 3 | - | - |
| 平井 | 239 | 1,654 | 236 | 1,566 | 103 | 283 | 131 | 1,279 | 115 | 1,136 | 16 | 143 | 2 | 4 | 3 | 88 |
| 吉田 | 67 | 2,004 | 67 | 2,004 | 34 | 81 | 30 | 1,906 | 14 | 112 | 16 | 1,794 | 3 | 17 | - | - |
| 黒川 | 180 | 2,389 | 176 | 2,228 | 52 | 137 | 123 | 2,090 | 106 | 1,383 | 17 | 707 | 1 | 1 | 4 | 161 |

町丁字別・経営組織別事業所数及び従業者数 No.5

| 町丁字 | 総数 | | 民営 | | 個人 | | 法人 | | 会社 | | 会社以外の法人 | | 法人でない団体 | | 国、地方公共団体 | |
|--------|-------|--------|-------|--------|------|-------|-------|--------|-------|--------|---------|-------|---------|------|----------|------|
| | 事業所数 | 従業者数 | 事業所数 | 従業者数 | 事業所数 | 従業者数 | 事業所数 | 従業者数 | 事業所数 | 従業者数 | 事業所数 | 従業者数 | 事業所数 | 従業者数 | 事業所数 | 従業者数 |
| 富田原町 | 18 | 229 | 18 | 229 | 6 | 15 | 12 | 214 | 7 | 107 | 5 | 107 | - | - | - | - |
| 今井町 | 24 | 134 | 24 | 134 | 9 | 47 | 15 | 87 | 14 | 84 | 1 | 3 | - | - | - | - |
| 穂積町 | 18 | 68 | 18 | 68 | 11 | 40 | 7 | 28 | 6 | 27 | 1 | 1 | - | - | - | - |
| 若宮町 | 19 | 68 | 19 | 68 | 11 | 27 | 8 | 41 | 6 | 37 | 2 | 4 | - | - | - | - |
| 矢原町 | 20 | 177 | 19 | 171 | 10 | 44 | 9 | 127 | 9 | 127 | - | - | - | - | 1 | 6 |
| 周布町 | 17 | 77 | 15 | 69 | 8 | 23 | 7 | 46 | 4 | 39 | 3 | 7 | - | - | 2 | 8 |
| 幸町 | 19 | 242 | 19 | 242 | 4 | 17 | 15 | 225 | 13 | 201 | 2 | 24 | - | - | - | - |
| 宝町 | 26 | 458 | 25 | 389 | 2 | 6 | 23 | 383 | 17 | 345 | 6 | 38 | - | - | 1 | 69 |
| 葵一丁目 | 70 | 731 | 69 | 714 | 24 | 86 | 39 | 597 | 25 | 370 | 14 | 227 | 6 | 31 | 1 | 17 |
| 矢原 | 75 | 514 | 73 | 466 | 36 | 134 | 37 | 332 | 31 | 191 | 6 | 141 | - | - | 2 | 48 |
| 朝田 | 183 | 2,161 | 180 | 1,991 | 27 | 89 | 153 | 1,902 | 142 | 1,797 | 11 | 105 | - | - | 3 | 170 |
| 陶 | 108 | 926 | 101 | 865 | 35 | 97 | 66 | 768 | 45 | 619 | 21 | 149 | - | - | 7 | 61 |
| 鑄銭司 | 140 | 3,006 | 132 | 2,852 | 38 | 107 | 94 | 2,745 | 71 | 1,980 | 23 | 765 | - | - | 8 | 154 |
| 名田島 | 55 | 327 | 49 | 289 | 20 | 46 | 29 | 243 | 13 | 103 | 16 | 140 | - | - | 6 | 38 |
| 秋穂二島 | 103 | 715 | 95 | 577 | 49 | 118 | 46 | 459 | 32 | 296 | 14 | 163 | - | - | 8 | 138 |
| 嘉川 | 112 | 692 | 108 | 622 | 46 | 108 | 62 | 514 | 49 | 416 | 13 | 98 | - | - | 4 | 70 |
| 江崎 | 95 | 1,747 | 92 | 1,720 | 17 | 43 | 75 | 1,677 | 62 | 1,556 | 13 | 121 | - | - | 3 | 27 |
| 深溝 | 37 | 316 | 37 | 316 | 11 | 19 | 26 | 297 | 20 | 196 | 6 | 101 | - | - | - | - |
| 佐山 | 128 | 2,992 | 125 | 2,971 | 28 | 88 | 97 | 2,883 | 81 | 2,665 | 16 | 218 | - | - | 3 | 21 |
| 小郡地域計 | 1,821 | 18,827 | 1,790 | 17,996 | 448 | 1,315 | 1,324 | 16,547 | 1,184 | 13,832 | 140 | 2,715 | 18 | 134 | 31 | 831 |
| 小郡真名 | - | - | - | - | - | - | - | - | - | - | - | - | - | - | - | - |
| 小郡上郷 | 338 | 3,980 | 331 | 3,768 | 78 | 176 | 252 | 3,589 | 232 | 3,227 | 20 | 362 | 1 | 3 | 7 | 212 |
| 小郡下郷 | 949 | 8,852 | 928 | 8,328 | 324 | 992 | 593 | 7,217 | 505 | 5,369 | 88 | 1,848 | 11 | 119 | 21 | 524 |
| 小郡御幸町 | 50 | 499 | 50 | 499 | 8 | 44 | 41 | 452 | 37 | 367 | 4 | 85 | 1 | 3 | - | - |
| 小郡黄金町 | 100 | 1,269 | 100 | 1,269 | 4 | 13 | 96 | 1,256 | 91 | 1,195 | 5 | 61 | - | - | - | - |
| 小郡高砂町 | 142 | 1,346 | 141 | 1,335 | 19 | 56 | 120 | 1,275 | 109 | 1,213 | 11 | 62 | 2 | 4 | 1 | 11 |
| 小郡大江町 | 35 | 193 | 35 | 193 | 8 | 18 | 25 | 171 | 24 | 160 | 1 | 11 | 2 | 4 | - | - |
| 小郡船倉町 | 22 | 239 | 22 | 239 | - | - | 21 | 238 | 20 | 208 | 1 | 30 | 1 | 1 | - | - |
| 小郡緑町 | 24 | 205 | 23 | 165 | 2 | 3 | 21 | 162 | 21 | 162 | - | - | - | - | 1 | 40 |
| 小郡花園町 | 69 | 678 | 69 | 678 | 1 | 1 | 68 | 677 | 64 | 625 | 4 | 52 | - | - | - | - |
| 小郡若草町 | 29 | 509 | 29 | 509 | - | - | 29 | 509 | 26 | 345 | 3 | 164 | - | - | - | - |
| 小郡平砂町 | 5 | 110 | 5 | 110 | - | - | 5 | 110 | 5 | 110 | - | - | - | - | - | - |
| 小郡維新町 | 8 | 123 | 8 | 123 | - | - | 8 | 123 | 8 | 123 | - | - | - | - | - | - |
| 小郡平成町 | 10 | 279 | 10 | 279 | 1 | 4 | 9 | 275 | 6 | 235 | 3 | 40 | - | - | - | - |
| 小郡栄町 | 5 | 37 | 5 | 37 | 1 | 1 | 4 | 36 | 4 | 36 | - | - | - | - | - | - |
| 小郡前田町 | 27 | 393 | 26 | 349 | - | - | 26 | 349 | 26 | 349 | - | - | - | - | 1 | 44 |
| 小郡給領町 | 6 | 108 | 6 | 108 | - | - | 6 | 108 | 6 | 108 | - | - | - | - | - | - |
| 小郡三軒屋町 | 2 | 7 | 2 | 7 | 2 | 7 | - | - | - | - | - | - | - | - | - | - |

町丁字別・経営組織別事業所数及び従業者数 No.6

| 町丁字 | 総数 | | 民営 | | 個人 | | 法人 | | 会社 | | 会社以外の法人 | | 法人でない団体 | | 国, 地方公共団体 | |
|--------|------|-------|------|-------|------|------|------|-------|------|-------|---------|------|---------|------|-----------|------|
| | 事業所数 | 従業者数 | 事業所数 | 従業者数 | 事業所数 | 従業者数 | 事業所数 | 従業者数 | 事業所数 | 従業者数 | 事業所数 | 従業者数 | 事業所数 | 従業者数 | 事業所数 | 従業者数 |
| 秋穂地域計 | 328 | 2,397 | 314 | 2,168 | 168 | 412 | 144 | 1,748 | 106 | 1,441 | 38 | 307 | 2 | 8 | 14 | 229 |
| 秋穂西 | 40 | 254 | 40 | 254 | 22 | 60 | 18 | 194 | 13 | 186 | 5 | 8 | - | - | 0 | 0 |
| 秋穂東 | 288 | 2,143 | 274 | 1,914 | 146 | 352 | 126 | 1,554 | 93 | 1,255 | 33 | 299 | 2 | 8 | 14 | 229 |
| 阿知須地域計 | 421 | 3,503 | 407 | 3,292 | 172 | 506 | 234 | 2,785 | 193 | 1,860 | 41 | 925 | 1 | 1 | 14 | 211 |
| 阿知須 | 421 | 3,503 | 407 | 3,292 | 172 | 506 | 234 | 2,785 | 193 | 1,860 | 41 | 925 | 1 | 1 | 14 | 211 |
| 徳地地域計 | 359 | 1,960 | 330 | 1,715 | 178 | 426 | 149 | 1,274 | 97 | 924 | 52 | 350 | 3 | 15 | 29 | 245 |
| 徳地鱈河内 | 9 | 20 | 6 | 11 | 3 | 3 | 3 | 8 | 2 | 6 | 1 | 2 | - | - | 3 | 9 |
| 徳地串 | 5 | 5 | 5 | 5 | 5 | 5 | - | - | - | - | - | - | - | - | 0 | 0 |
| 徳地上村 | 18 | 49 | 18 | 49 | 12 | 26 | 6 | 23 | 5 | 21 | 1 | 2 | - | - | 0 | 0 |
| 徳地島地 | 45 | 217 | 42 | 202 | 21 | 35 | 21 | 167 | 12 | 103 | 9 | 64 | - | - | 3 | 15 |
| 徳地藤木 | 4 | 7 | 4 | 7 | 3 | 5 | 1 | 2 | - | - | 1 | 2 | - | - | 0 | 0 |
| 徳地山畑 | 6 | 17 | 6 | 17 | 5 | 8 | 1 | 9 | 1 | 9 | - | - | - | - | 0 | 0 |
| 徳地深谷 | 3 | 30 | 2 | 29 | - | - | 2 | 29 | 2 | 29 | - | - | - | - | 1 | 1 |
| 徳地小古祖 | 14 | 32 | 14 | 32 | 11 | 26 | 3 | 6 | 1 | 2 | 2 | 4 | - | - | 0 | 0 |
| 徳地堀 | 150 | 932 | 139 | 764 | 70 | 196 | 67 | 561 | 47 | 455 | 20 | 106 | 2 | 7 | 11 | 168 |
| 徳地伊賀地 | 13 | 69 | 13 | 69 | 7 | 13 | 6 | 56 | 4 | 37 | 2 | 19 | - | - | 0 | 0 |
| 徳地岸見 | 9 | 63 | 9 | 63 | 4 | 12 | 5 | 51 | 3 | 48 | 2 | 3 | - | - | 0 | 0 |
| 徳地船路 | 21 | 119 | 19 | 98 | 10 | 32 | 9 | 66 | 5 | 31 | 4 | 35 | - | - | 2 | 21 |
| 徳地引谷 | 4 | 36 | 4 | 36 | 1 | 1 | 3 | 35 | 2 | 31 | 1 | 4 | - | - | 0 | 0 |
| 徳地三谷 | 1 | 2 | 1 | 2 | - | - | 1 | 2 | - | - | 1 | 2 | - | - | 0 | 0 |
| 徳地八坂 | 33 | 272 | 29 | 259 | 17 | 43 | 12 | 216 | 7 | 113 | 5 | 103 | - | - | 4 | 13 |
| 徳地柚木 | 10 | 37 | 9 | 32 | 6 | 16 | 2 | 8 | 1 | 7 | 1 | 1 | 1 | 8 | 1 | 5 |
| 徳地野谷 | 14 | 53 | 10 | 40 | 3 | 5 | 7 | 35 | 5 | 32 | 2 | 3 | - | - | 4 | 13 |
| 阿東地域計 | 452 | 2,417 | 414 | 2,098 | 185 | 495 | 222 | 1,578 | 149 | 1,124 | 73 | 454 | 7 | 25 | 38 | 319 |
| 阿東篠目 | 32 | 150 | 32 | 150 | 21 | 40 | 11 | 110 | 7 | 93 | 4 | 17 | - | - | 0 | 0 |
| 阿東生雲東分 | 39 | 145 | 35 | 136 | 17 | 36 | 18 | 100 | 13 | 86 | 5 | 14 | - | - | 4 | 9 |
| 阿東生雲中 | 53 | 288 | 48 | 261 | 24 | 82 | 23 | 173 | 15 | 121 | 8 | 52 | 1 | 6 | 5 | 27 |
| 阿東生雲西分 | 11 | 88 | 10 | 80 | 3 | 4 | 6 | 75 | 5 | 72 | 1 | 3 | 1 | 1 | 1 | 8 |
| 阿東蔵目喜 | 6 | 28 | 6 | 28 | - | - | 6 | 28 | 4 | 26 | 2 | 2 | - | - | 0 | 0 |
| 阿東地福上 | 64 | 303 | 59 | 279 | 27 | 76 | 32 | 203 | 17 | 121 | 15 | 82 | - | - | 5 | 24 |
| 阿東地福下 | 21 | 149 | 19 | 129 | 7 | 14 | 12 | 115 | 8 | 44 | 4 | 71 | - | - | 2 | 20 |
| 阿東徳佐上 | 24 | 122 | 24 | 122 | 10 | 24 | 14 | 98 | 11 | 95 | 3 | 3 | - | - | 0 | 0 |
| 阿東徳佐中 | 145 | 853 | 130 | 651 | 56 | 151 | 70 | 486 | 50 | 347 | 20 | 139 | 4 | 14 | 15 | 202 |
| 阿東徳佐下 | 35 | 216 | 34 | 210 | 13 | 55 | 21 | 155 | 16 | 114 | 5 | 41 | - | - | 1 | 6 |
| 阿東嘉年上 | 9 | 23 | 7 | 11 | 4 | 5 | 3 | 6 | 1 | 3 | 2 | 3 | - | - | 2 | 12 |
| 阿東嘉年下 | 13 | 52 | 10 | 41 | 3 | 8 | 6 | 29 | 2 | 2 | 4 | 27 | 1 | 4 | 3 | 11 |

用語の解説

1 事業所

事業所とは、経済活動が行われている場所ごとの単位で、原則として次の条件を備えているものをいう。

- ① 一定の場所（1区画）を占めて、単一の経営主体のもとで経済活動が行われていること。
- ② 従業者と設備を有して、物の生産や販売、サービスの提供が継続的に行われていること。

事業内容等が不詳の事業所

事業所として存在しているが、記入不備等で事業内容が不明の事業所をいう。

派遣従業者のみの事業所

労働者派遣法でいう派遣労働者のほかに、在籍出向など出向元に籍がありながら、当該事業所で働いている人のみで経済活動が行われている事業所をいう。

2 異動状況別事業所

(1) 存続事業所

調査日現在に存在した事業所のうち、平成18年事業所・企業統計調査で調査された事業所をいう。
なお、商業・法人登記等の行政記録で新たに把握した事業所のうち、平成18年以前に開設した事業所も存続事業所としている。

(2) 新設事業所

調査日現在に存在した事業所のうち、平成18年事業所・企業統計調査以降に開設した事業所をいう。

なお、商業・法人登記等の行政記録で新たに把握した事業所で平成19年以後に開設した事業所は新設事業所としている。

(3) 廃業事業所

平成18年事業所・企業統計調査で調査された事業所のうち、平成21年経済センサス-基礎調査で把握されなかった事業所をいう。

3 経営組織

(1) 国、地方公共団体

国、都道府県、市区町村、特別地方公共団体（地方公共団体の組合、財産区など）の事業所をいう。

(2) 民間

国、地方公共団体の事業所を除く事業所をいう。

ア 個人経営

個人が事業を営んでいる場合をいう。

会社や法人組織になっていなければ、共同経営の場合も個人経営に含める。

イ 法人

法律の規定によって法人格を認められているものが事業を営んでいる場合をいう。

(ア) 会社

株式会社（有限会社も含む）、合名会社、合資会社、合同会社、相互会社及び外国の会社をいう。

ここで、外国の会社とは、外国で設立された法人やその他の外国の団体であって、会社と同種のもの又は会社に類似するものの支店、営業所などのうち、会社法（平成17年法律第86号）の規定により日本に営業所などの所在地を登記したものをいう。

なお、外国人の経営する会社や外国の資本が経営に参加しているいわゆる外資系の会社は、外国の会社としていない。

(イ) 会社以外の法人

法人格を有する団体のうち、会社以外の法人をいう。

例えば、独立行政法人、特殊法人、認可法人、財団法人、社団法人、学校法人、社会福祉法人、宗教法人、医療法人、労働組合（法人格を持つもの）、農（漁）業協同組合、事業協同組合、国民健康保険組合、共済組合、信用金庫などが含まれる。

ウ 法人でない団体

団体であるが法人格を持たないものをいう。

例えば、協議会、後援会、同窓会、労働組合（法人格を持たないもの）の事業所などが含まれる。

4 事業所の産業分類

事業所の主な事業の種類（原則として過去1年間の収入額又は販売額の多いもの）により分類した。原則として、日本標準産業分類によるが、一部の小分類項目については分割したものの小分類に含めて表章している。

5 従業者

従業者とは、調査日現在、当該事業所に所属して働いている全ての人をいう。したがって、他の会社や下請先などの別経営の事業所へ派遣している人も含まれる。一方、当該事業所で働いている人であっても、他の会社や下請先などの別経営の事業所から派遣されているなど、当該事業所から賃金・給与（現物支給を含む）を支給されていない人は従業者に含めない。

なお、個人経営の事業所の家族従業者は、賃金・給与を支給されていなくても従業者としている。

(1) 個人業主

個人経営の事業所で、実際に事業所を経営している人をいう。

(2) 無給の家族従業者

個人業主の家族で、賃金・給与を受けずに、事業所の仕事を手伝っている人をいう。

家族であっても、実際に雇用者並みの賃金・給与を受けて働いている人は、「常用雇用者」又は「臨時雇用者」に含まれる。

(3) 有給役員

有給役員とは、法人、団体役員（常勤、非常勤は問わない）で、給与を受けている人をいう。

重役や理事などであっても、事務職員、労務職員を兼ねて一定の職務に就き、一般職員と同じ給与規則によって給与を受けている人は、「常用雇用者」に含める。

(4) 常用雇用者

事業所に常時雇用されている人をいう。

期間を定めずに雇用されている人若しくは1か月を超える期間を定めて雇用されている人又は平成21年5月と6月にそれぞれ18日以上雇用されている人をいう。

(5) 正社員・正職員

常用雇用者のうち、一般に正社員、正職員などと呼ばれている人をいう。

(6) 正社員・正職員以外

常用雇用者のうち、一般に正社員、正職員などと呼ばれている人以外で、嘱託、パートタイマー、アルバイト又はそれに近い名称で呼ばれている人をいう。

(7) 臨時雇用者

常用雇用者以外の雇用者で、1か月以内の期間を定めて雇用されている人又は日々雇用されている人をいう。

(8) 派遣労働者

従業者のうち、いわゆる労働者派遣法にいう派遣労働者のほかに、在籍出向など当該事務所に籍がありながら、他の会社など別経営の事業所で働いている人をいう。

6 事業所の開設時期

会社や企業の創業時期ではなく、当該事業所が現在の場所で事業を始めた時期をいう。

7 本所・支所の別

(1) 単独事業所

他の場所に同一経営の本所（本社・本店）や支所（支社・支店）を持たない事業所をいう。

(2) 本所（本社・本店）

他の場所に同一経営の支所（支社・支店）などがあって、それらの全てを統括している事業所をいう。本所の各部門が幾つかの場所に分かれているような場合は、社長などの代表者がいる事業所を本所とし、他は支所としている。

(3) 支所（支社・支店）

他の場所にある本所（本社・本店）の統括を受けている事業所をいう。上位の事業所の統括を受ける一方で、下位の事業所を統括している中間的な事業所も支所としている。

支社・支店のほか、営業所、出張所、工場、従業員のいる倉庫、管理人のいる寮なども含まれる。