

山口市総合計画見直しに係る
市民意識調査報告書
【資料編】

山口市
平成28年3月

単純集計

今回(人)

①今回(%) ②前回(%) 増減(①-②)

問1. あなたご自身のことについて

(1)性別

1. 男	1,033		40.1	40.3	-0.2
2. 女	1,474		57.3	58.1	-0.8
3. 無回答	66		2.6	1.7	0.9
合計	2,573	0 20 40 60 80 100%	100.0	100.0	

問1. あなたご自身のことについて

(2)年齢

1. 10歳代	33		1.3	1.5	-0.2
2. 20歳代	170		6.6	7.1	-0.5
3. 30歳代	305		11.9	12.4	-0.5
4. 40歳代	372		14.5	12.7	1.8
5. 50歳代	389		15.1	15.5	-0.4
6. 60歳～64歳	221		8.6	12.8	-4.2
7. 65歳～69歳	311		12.1	9.3	2.8
8. 70歳～74歳	259		10.1	9.2	0.9
9. 75歳以上	471		18.3	18.1	0.2
10. 無回答	42		1.6	1.5	0.1
合計	2,573	0 20 40 60 80 100%	100.0	100.0	

問1. あなたご自身のことについて

(3)職業

1. 会社員・公務員などお勤めの方	743		28.9	28.8	0.1
2. 自営業・会社役員(農林水産業で専業の方を含む)	198		7.7	8.3	-0.6
3. パートタイマー、アルバイト	352		13.7	12.2	1.5
4. 家事専業	374		14.5	16.4	-1.9
5. 学生	68		2.6	2.4	0.2
6. 無職	661		25.7	26.4	-0.7
7. その他	105		4.1	3.4	0.7
8. 無回答	72		2.8	2.1	0.7
合計	2,573	0 20 40 60 80 100%	100.0	100.0	

問1. あなたご自身のことについて

(4)居住地域

1. 大殿	92		3.6	4.7	-1.1
2. 白石	147		5.7	5.5	0.2
3. 湯田	155		6.0	6.4	-0.4
4. 仁保	46		1.8	1.9	-0.1
5. 小鯖	61		2.4	2.3	0.1
6. 大内	284		11.0	11.2	-0.2
7. 宮野	198		7.7	7.9	-0.2
8. 吉敷	210		8.2	7.4	0.8
9. 平川	173		6.7	6.8	-0.1
10. 大歳	159		6.2	5.8	0.4
11. 陶	28		1.1	1.0	0.1
12. 鑄銭司	37		1.4	1.6	-0.2
13. 名田島	22		0.9	0.9	0.0
14. 秋徳二島	42		1.6	1.2	0.4
15. 嘉川	101		3.9	3.7	0.2
16. 佐山	40		1.6	1.7	-0.1
17. 小郡	318		12.4	11.3	1.1
18. 秋徳	98		3.8	4.2	-0.4
19. 阿知須	115		4.5	4.9	-0.4
20. 徳地	100		3.9	3.7	0.2
21. 阿東	98		3.8	4.4	-0.6
22. 無回答	49		1.9	1.5	0.4
合計	2,573	0 20 40 60 80 100%	100.0	100.0	

問1. あなたご自身のことについて

(5)居住年数

1. 1年未満	44		1.7	1.9	-0.2
2. 1年～5年未満	162		6.3	6.2	0.1
3. 5年～10年未満	155		6.0	6.5	-0.5
4. 10年～20年未満	321		12.5	13.1	-0.6
5. 20年以上	1,860		72.3	70.5	1.8
6. 無回答	31		1.2	1.8	-0.6
合計	2,573	0 20 40 60 80 100%	100.0	100.0	

問1. あなたご自身のことについて

(6)住むようになったきっかけ

1. もともと山口市で生まれた	1,052		40.9	39.9	1.0
2. 自分または家族の転勤のため	421		16.4	15.0	1.4
3. 就職のため	198		7.7	7.6	0.1
4. 結婚のため	409		15.9	16.1	-0.2
5. 入学・進学のため	52		2.0	1.9	0.1
6. 定年退職(老後)のため	71		2.8	-	-
7. 家族・親族と同居または近くに住むため	213		8.3	-	-
8. 通勤・通学が便利のため	66		2.6	-	-
9. その他	107		4.2	-	-
10. 無回答	34		1.3	3.4	-2.1
合計	2,623	0 20 40 60 80 100%	101.9	100.0	
回答者数	2,573		100.0		

今回(人)

㊤今回(%) ㊦前回(%) 増減(㊤-㊦)

問2. 生活形態などについて (1)食料品、日用雑貨などの身の回り品を主にどこで買物しますか

回答内容	今回(人)	今回(%)	前回(%)	増減(㊤-㊦)
1. お住まいの地域内	1,763	68.5	63.4	5.1
2. 市内の他地域	598	23.2	29.4	-6.2
3. 県内他市町	115	4.5	3.6	0.9
4. 通信販売・インターネット	7	0.3	0.6	-0.3
5. その他	17	0.7	0.4	0.3
6. 無回答	73	2.8	2.6	0.2
合計	2,573	100.0	100.0	

問2. 生活形態などについて (1)食料品、日用雑貨などの身の回り品を主にどこで買物しますか
(付問)[(1)で2を選んだ場合]市内の他地域

回答内容	今回(人)	今回(%)
1. 大殿	3	0.5
2. 白石	29	4.8
3. 湯田	46	7.7
4. 仁保	0	-
5. 小鯖	0	-
6. 大内	209	34.9
7. 宮野	35	5.9
8. 吉敷	11	1.8
9. 平川	27	4.5
10. 大歳	19	3.2
11. 陶	0	-
12. 鑄銭司	0	-
13. 名田島	0	-
14. 秋穂二島	0	-
15. 嘉川	4	0.7
16. 佐山	0	-
17. 小郡	120	20.1
18. 秋穂	5	0.8
19. 阿知須	32	5.4
20. 徳地	2	0.3
21. 阿東	3	0.5
22. 無回答	79	13.2
合計	624	104.3
回答者数	598	100.0

問2. 生活形態などについて (1)食料品、日用雑貨などの身の回り品を主にどこで買物しますか
(付問)[(1)で3を選んだ場合]県内他市町

回答内容	今回(人)	今回(%)
1. 宇部	49	42.6
2. 防府	46	40.0
3. 周南	15	13.0
4. その他	8	7.0
5. 無回答	11	9.6
合計	129	112.2
回答者数	115	100.0

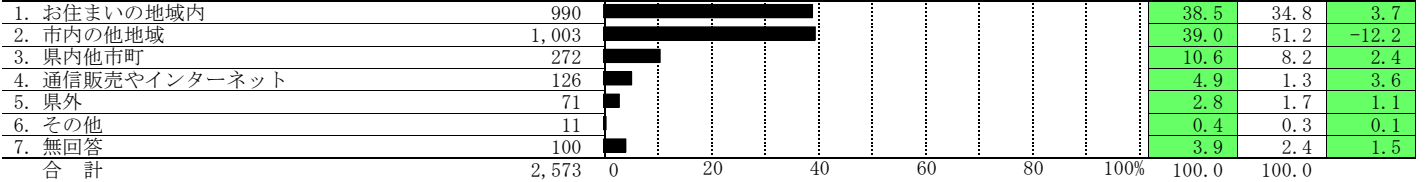
問2. 生活形態などについて (1)食料品、日用雑貨などの身の回り品を主にどこで買物しますか
(付問)[(1)で3を選んだ場合]県内他市町 その他

回答内容	今回(人)	今回(%)
1. 下関市	0	-
2. 萩市	5	62.5
3. 山陽小野田市	1	12.5
4. 美祿市	0	-
5. 下松市	0	-
6. 長門市	0	-
7. 宇部市	0	-
8. 岩国市	0	-
9. 柳井市	1	12.5
10. 周南市	1	12.5
11. 防府市	0	-
12. 周防大島町	0	-
13. 無回答	0	-
合計	8	100.0

今回(人)

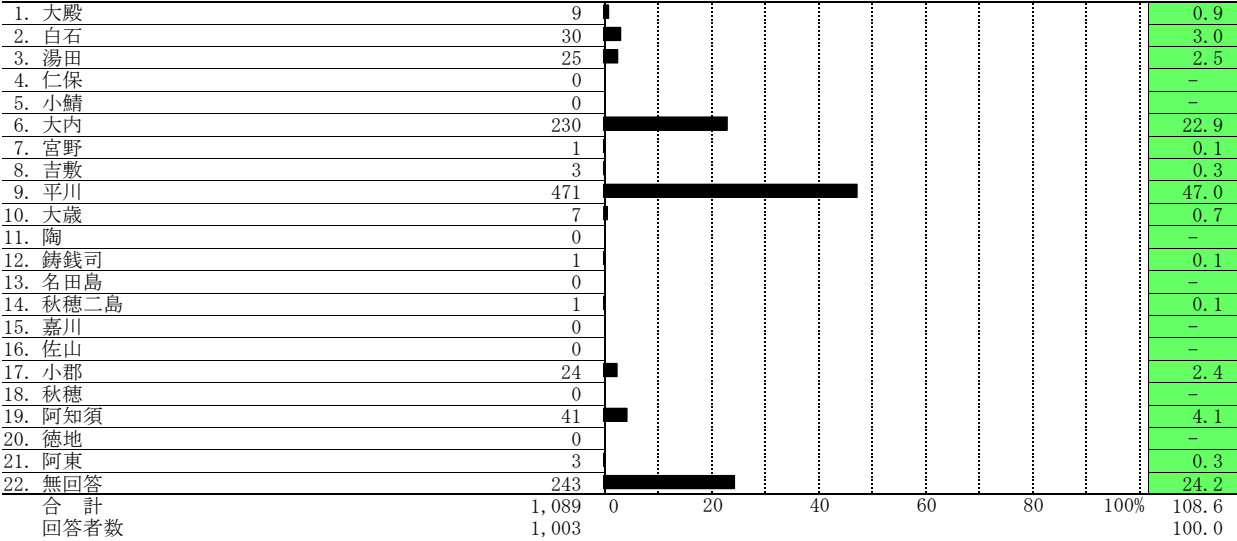
①今回(%) ②前回(%) 増減(①-②)

問2. 生活形態などについて (2)衣料品、家電製品などの耐久消費財を主にどこで買物しますか



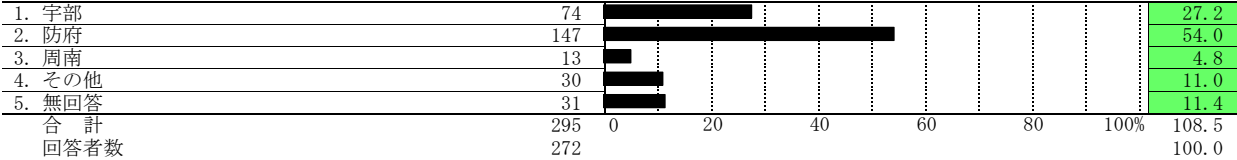
問2. 生活形態などについて (2)衣料品、家電製品などの耐久消費財を主にどこで買物しますか

(付問) [(2)で2を選んだ場合]市内の他地域



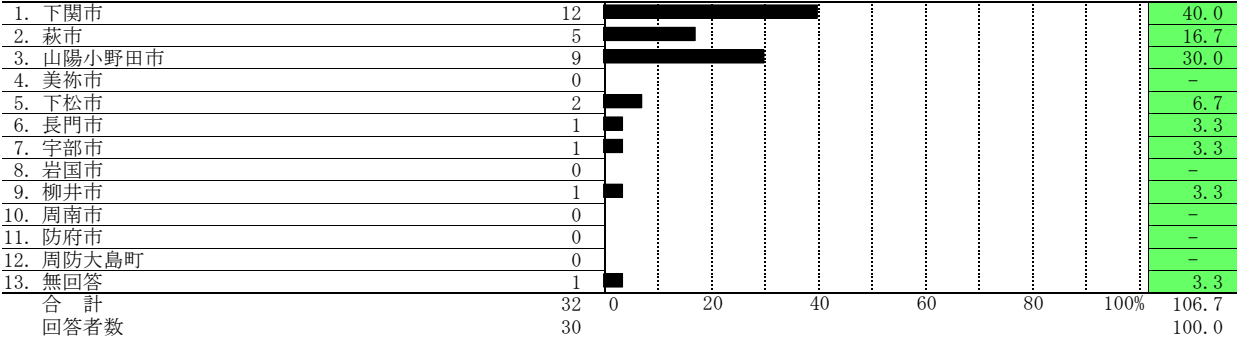
問2. 生活形態などについて (2)衣料品、家電製品などの耐久消費財を主にどこで買物しますか

(付問) [(2)で3を選んだ場合]県内他市町



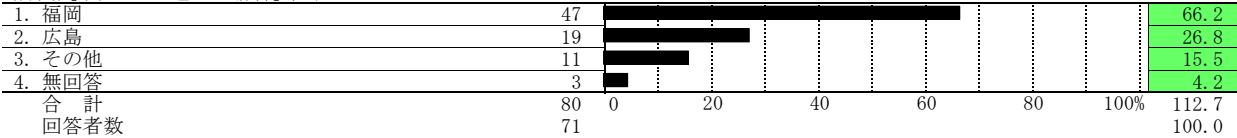
問2. 生活形態などについて (2)衣料品、家電製品などの耐久消費財を主にどこで買物しますか

(付問) [(2)で3を選んだ場合]県内他市町 その他



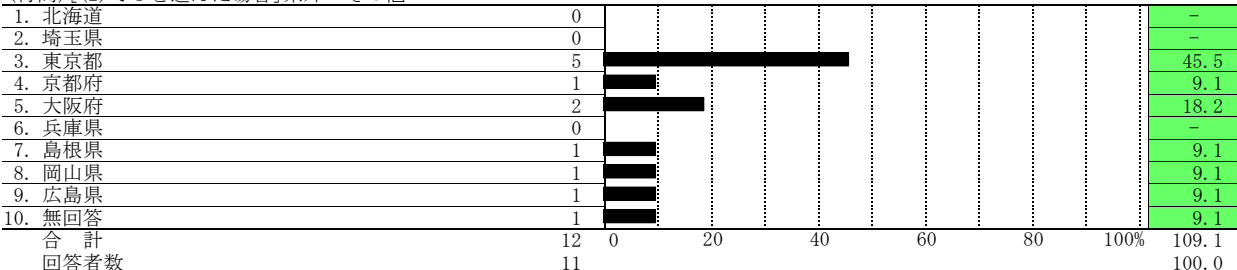
問2. 生活形態などについて (2)衣料品、家電製品などの耐久消費財を主にどこで買物しますか

(付問) [(2)で5を選んだ場合]県外



問2. 生活形態などについて (2)衣料品、家電製品などの耐久消費財を主にどこで買物しますか

(付問) [(2)で5を選んだ場合]県外 その他



今回(人)

①今回(%) ②前回(%) 増減(①-②)

問2. 生活形態などについて (3)通勤・通学地はどの地域になりますか

地域	今回(人)	今回(%)	前回(%)	増減(①-②)
1. お住まいの地域内	525	35.8	37.6	-1.8
2. 市内の他地域	605	41.3	39.1	2.2
3. 県内他市町	234	16.0	16.2	-0.2
4. 県外	35	2.4	2.6	-0.2
5. その他	13	0.9	1.0	-0.1
6. 無回答	54	3.7	3.5	0.2
合計	1,466	100.0	100.0	

問2. 生活形態などについて (3)通勤・通学地はどの地域になりますか
(付問)[(3)で2を選んだ場合]市内の他地域

地域	今回(人)	今回(%)
1. 大殿	68	11.2
2. 白石	80	13.2
3. 湯田	56	9.3
4. 仁保	12	2.0
5. 小鯖	19	3.1
6. 大内	41	6.8
7. 宮野	16	2.6
8. 吉敷	36	6.0
9. 平川	43	7.1
10. 大歳	23	3.8
11. 陶	3	0.5
12. 鑄銭司	11	1.8
13. 名田島	1	0.2
14. 秋穂二島	2	0.3
15. 嘉川	10	1.7
16. 佐山	9	1.5
17. 小郡	82	13.6
18. 秋穂	9	1.5
19. 阿知須	14	2.3
20. 徳地	1	0.2
21. 阿東	5	0.8
22. 無回答	67	11.1
合計	608	100.5
回答者数	605	100.0

問2. 生活形態などについて (3)通勤・通学地はどの地域になりますか
(付問)[(3)で3を選んだ場合]県内他市町

地域	今回(人)	今回(%)
1. 宇部	69	29.5
2. 防府	85	36.3
3. 周南	21	9.0
4. その他	43	18.4
5. 無回答	16	6.8
合計	234	100.0
回答者数	234	100.0

問2. 生活形態などについて (3)通勤・通学地はどの地域になりますか
(付問)[(3)で3を選んだ場合]県内他市町 その他

地域	今回(人)	今回(%)
1. 下関市	9	20.9
2. 萩市	8	18.6
3. 山陽小野田市	6	14.0
4. 美祿市	14	32.6
5. 下松市	1	2.3
6. 長門市	2	4.7
7. 宇部市	1	2.3
8. 岩国市	2	4.7
9. 柳井市	0	-
10. 周南市	0	-
11. 防府市	1	2.3
12. 周防大島町	0	-
13. 無回答	1	2.3
合計	45	104.7
回答者数	43	100.0

問2. 生活形態などについて (3)通勤・通学地はどの地域になりますか
(付問)[(3)で4を選んだ場合]県外

地域	今回(人)	今回(%)
1. 福岡	10	28.6
2. 広島	8	22.9
3. その他	11	31.4
4. 無回答	6	17.1
合計	35	100.0
回答者数	35	100.0

問2. 生活形態などについて (3)通勤・通学地はどの地域になりますか
(付問)[(3)で4を選んだ場合]県外 その他

地域	今回(人)	今回(%)
1. 北海道	1	9.1
2. 埼玉県	1	9.1
3. 東京都	2	18.2
4. 京都府	1	9.1
5. 大阪府	0	-
6. 兵庫県	1	9.1
7. 島根県	3	27.3
8. 岡山県	1	9.1
9. 広島県	0	-
10. 無回答	1	9.1
合計	11	100.0

		今回(人)	①今回(%) ②前回(%) 増減(①-②)		
問2. 生活形態などについて (4)病気のとき診察を受けたり、通院する医療機関は主にどの地域にありますか					
1. お住まいの地域内	1,518		59.0	52.2	6.8
2. 市内の他地域	747		29.0	38.5	-9.5
3. 県内他市町	207		8.0	6.5	1.5
4. 県外	13		0.5	0.6	-0.1
5. その他	6		0.2	0.2	0.0
6. 無回答	82		3.2	2.1	1.1
合計	2,573	0 20 40 60 80 100%	100.0	100.0	

		今回(人)	今回(%)
問2. 生活形態などについて (4)病気のとき診察を受けたり、通院する医療機関は主にどの地域にありますか (付問)[(4)で2を選んだ場合]市内の他地域			
1. 大塚	93		12.4
2. 白石	58		7.8
3. 湯田	131		17.5
4. 仁保	0		-
5. 小鯖	4		0.5
6. 大内	54		7.2
7. 宮野	32		4.3
8. 吉敷	31		4.1
9. 平川	21		2.8
10. 大歳	14		1.9
11. 陶	0		-
12. 鑄銭司	4		0.5
13. 名田島	0		-
14. 秋穂二島	7		0.9
15. 嘉川	7		0.9
16. 佐山	0		-
17. 小郡	133		17.8
18. 秋穂	2		0.3
19. 阿知須	16		2.1
20. 徳地	0		-
21. 阿東	0		-
22. 無回答	170		22.8
合計	777	0 20 40 60 80 100%	104.0
回答者数	747		100.0

		今回(人)	今回(%)
問2. 生活形態などについて (4)病気のとき診察を受けたり、通院する医療機関は主にどの地域にありますか (付問)[(4)で3を選んだ場合]県内他市町			
1. 宇部	59		28.5
2. 防府	116		56.0
3. 周南	9		4.3
4. その他	9		4.3
5. 無回答	16		7.7
合計	209	0 20 40 60 80 100%	101.0
回答者数	207		100.0

		今回(人)	今回(%)
問2. 生活形態などについて (4)病気のとき診察を受けたり、通院する医療機関は主にどの地域にありますか (付問)[(4)で3を選んだ場合]県内他市町 その他			
1. 下関市	2		22.2
2. 萩市	1		11.1
3. 山陽小野田市	2		22.2
4. 美祿市	1		11.1
5. 下松市	1		11.1
6. 長門市	0		-
7. 宇部市	0		-
8. 岩国市	0		-
9. 柳井市	0		-
10. 周南市	1		11.1
11. 防府市	0		-
12. 周防大島町	1		11.1
13. 無回答	0		-
合計	9	0 20 40 60 80 100%	100.0

		今回(人)	今回(%)
問2. 生活形態などについて (4)病気のとき診察を受けたり、通院する医療機関は主にどの地域にありますか (付問)[(4)で4を選んだ場合]県外			
1. 福岡	5		38.5
2. 広島	3		23.1
3. その他	3		23.1
4. 無回答	2		15.4
合計	13	0 20 40 60 80 100%	100.0
回答者数	13		100.0

		今回(人)	今回(%)
問2. 生活形態などについて (4)病気のとき診察を受けたり、通院する医療機関は主にどの地域にありますか (付問)[(4)で4を選んだ場合]県外 その他			
1. 北海道	1		33.3
2. 埼玉県	1		33.3
3. 東京都	0		-
4. 京都府	0		-
5. 大阪府	0		-
6. 兵庫県	1		33.3
7. 島根県	0		-
8. 岡山県	0		-
9. 広島県	0		-
10. 無回答	0		-
合計	3	0 20 40 60 80 100%	100.0

単純集計

今回(人)

Ⓐ今回(%) Ⓑ前回(%) 増減(Ⓐ-Ⓑ)

問2. 生活形態などについて (5)買物や医療機関に行くとき、主にどの交通手段を利用しますか

交通手段	今回(人)	今回(%)	前回(%)	増減(Ⓐ-Ⓑ)
1. 自家用車(バイクを含む)	2,102	81.7	77.7	4.0
2. バス	80	3.1	3.5	-0.4
3. 鉄道	11	0.4	0.7	-0.3
4. タクシー	56	2.2	2.3	-0.1
5. 自転車	180	7.0	9.9	-2.9
6. 徒歩	63	2.4	3.5	-1.1
7. その他	11	0.4	0.6	-0.2
8. 無回答	70	2.7	1.9	0.8
合計	2,573	100.0	100.0	

問3. あなたはこれからもお住まいの地域に住み続けたいと思いますか

回答内容	今回(人)	今回(%)	前回(%)	増減(Ⓐ-Ⓑ)
1. ずっと住み続けたい	1,572	61.1	56.2	4.9
2. 当分は住み続けたい	626	24.3	28.1	-3.8
3. 市内で転居したい	41	1.6	3.0	-1.4
4. 市外へ転出したい	49	1.9	3.5	-1.6
5. わからない	252	9.8	7.9	1.9
6. 無回答	33	1.3	1.3	0.0
合計	2,573	100.0	100.0	

問3. あなたはこれからもお住まいの地域に住み続けたいと思いますか

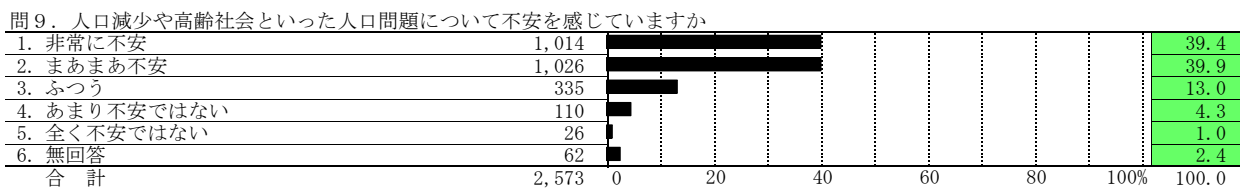

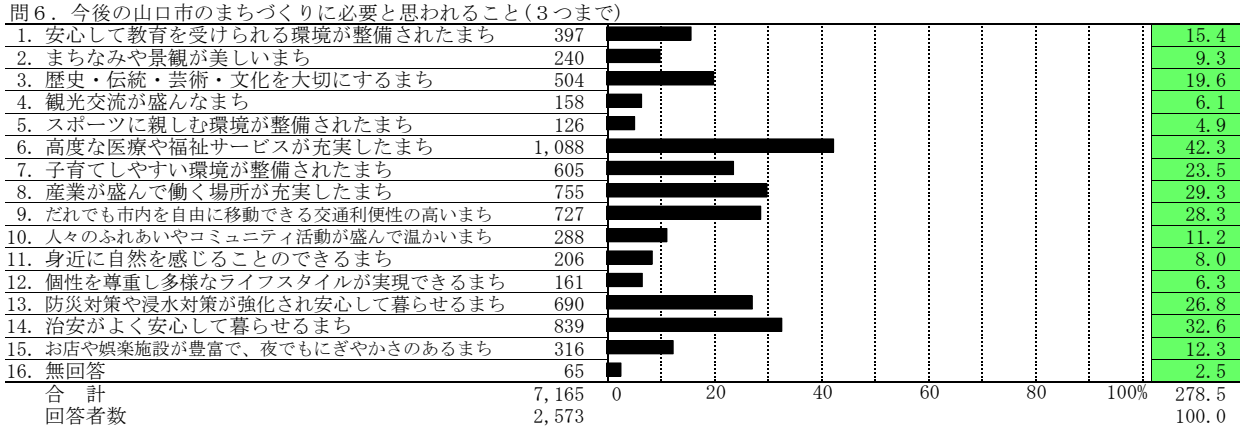
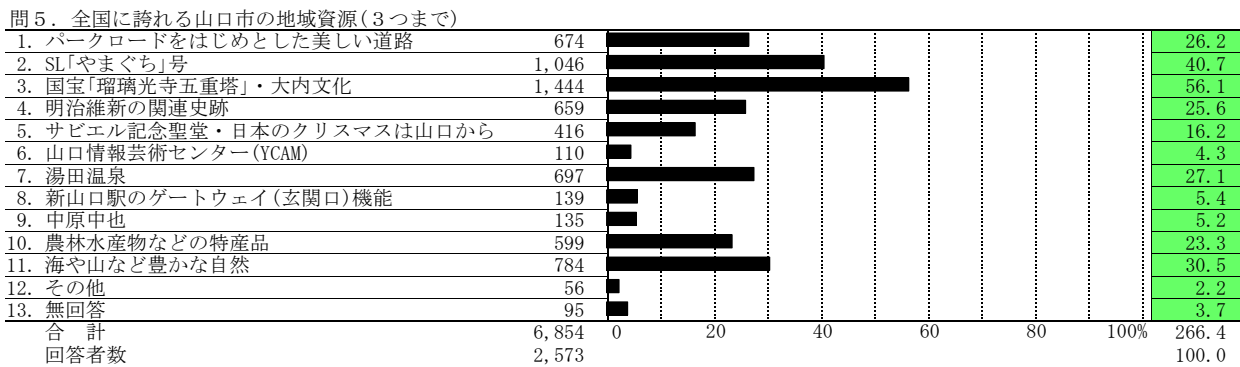
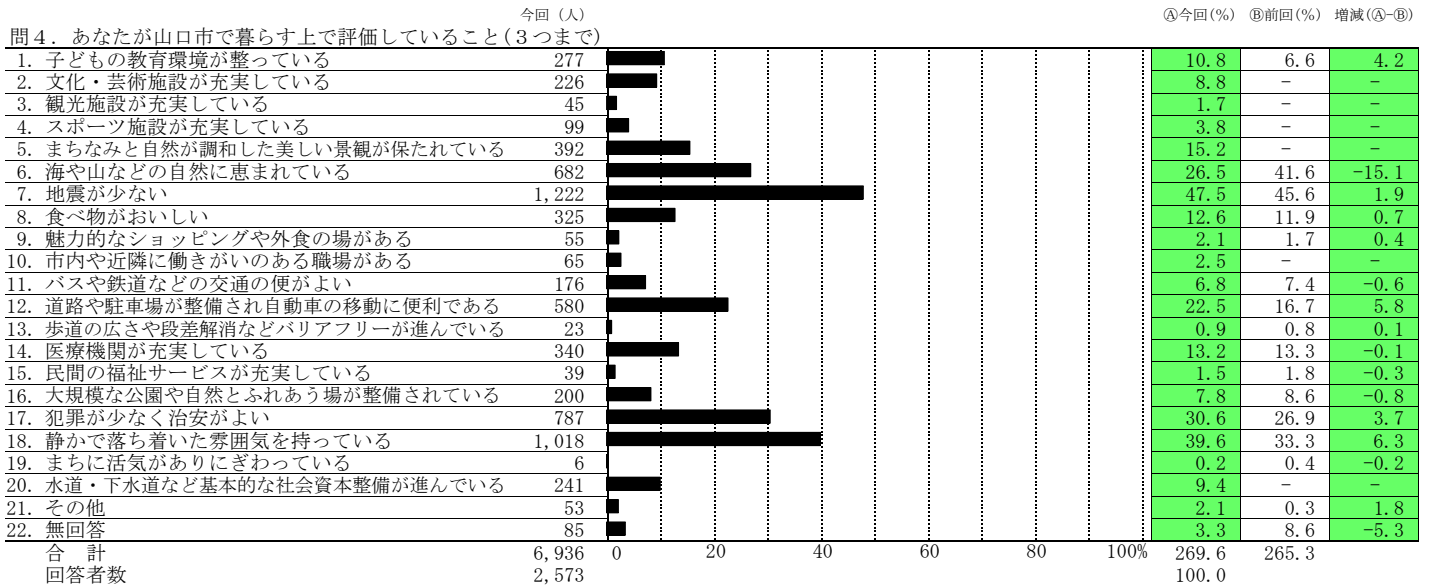
(付問)[3を選んだ場合]市内で転居したい

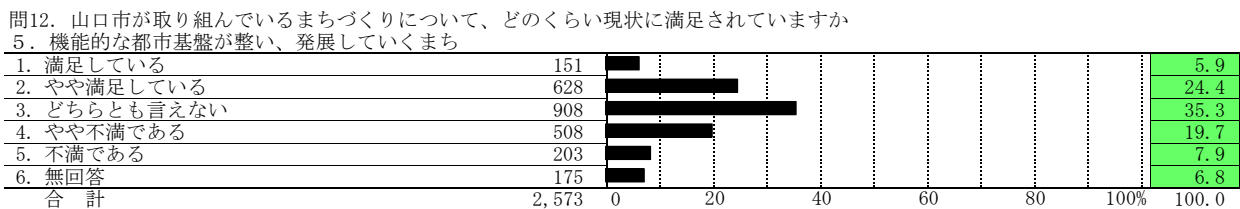
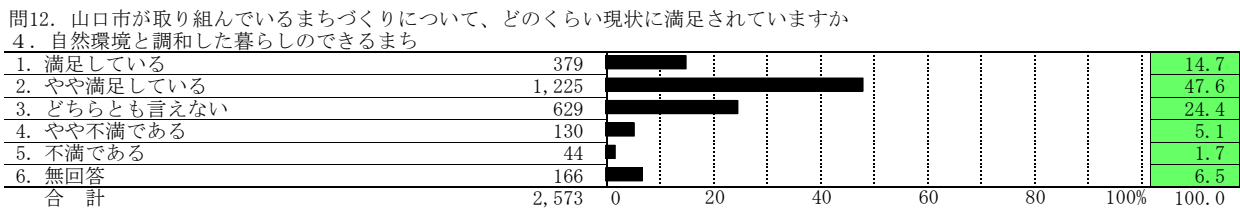
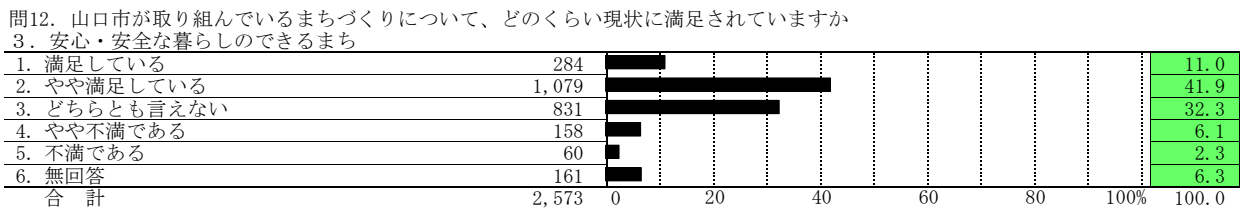
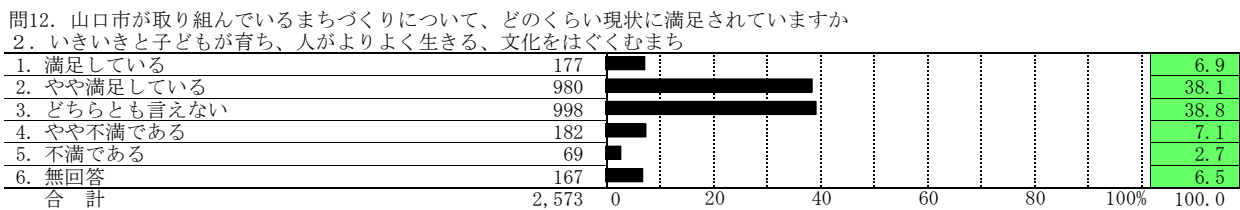
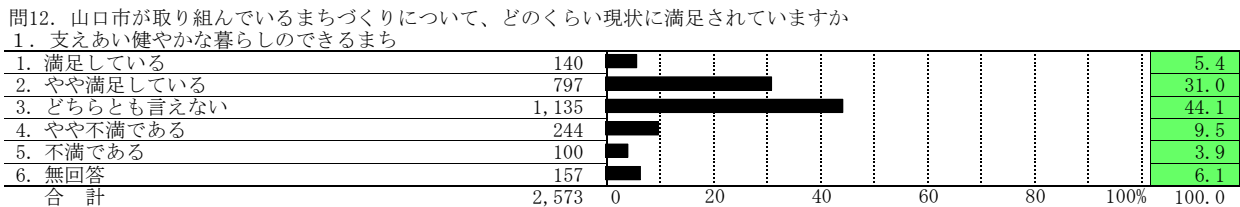
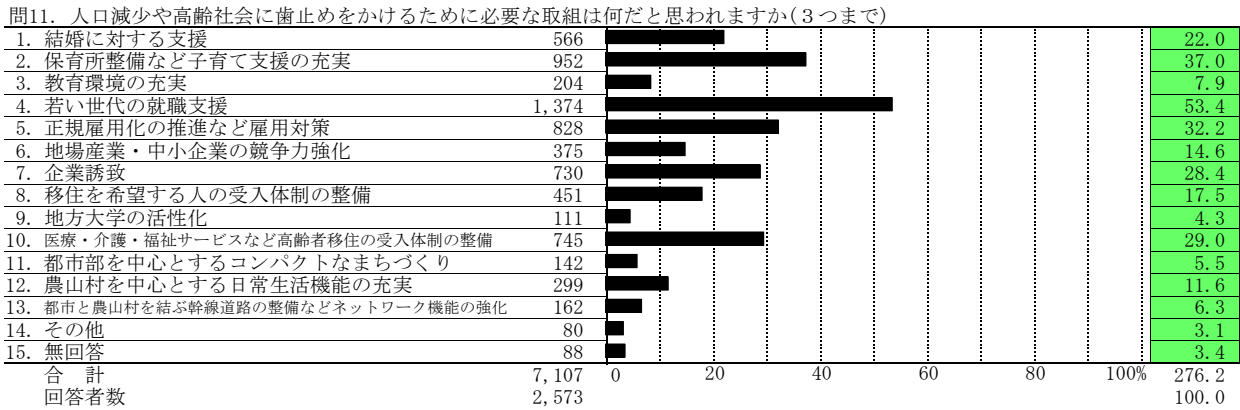
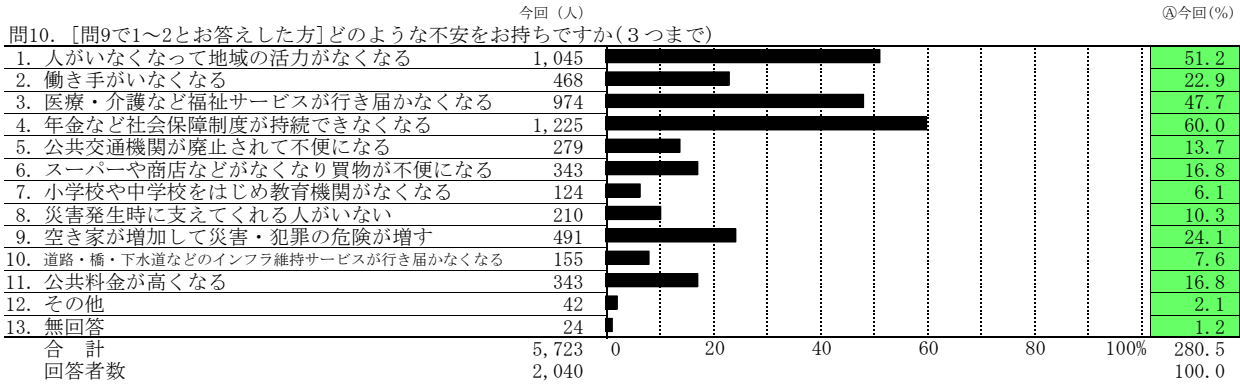
市区町村	今回(人)	今回(%)	前回(%)	増減(Ⓐ-Ⓑ)
1. 大殿	2			4.9
2. 白石	4			9.8
3. 湯田	2			4.9
4. 仁保	0			-
5. 小鯖	0			-
6. 大内	7			17.1
7. 宮野	0			-
8. 吉敷	2			4.9
9. 平川	0			-
10. 大歳	0			-
11. 陶	0			-
12. 鑄銭司	0			-
13. 名田島	0			-
14. 秋徳二島	0			-
15. 嘉川	0			-
16. 佐山	0			-
17. 小郡	8			19.5
18. 秋徳	0			-
19. 阿知須	0			-
20. 徳地	0			-
21. 阿東	0			-
22. 無回答	18			43.9
合計	43	104.9		
回答者数	41	100.0		

問3. あなたはこれからもお住まいの地域に住み続けたいと思いますか

(付問)[4を選んだ場合]市外へ転出したい

市区町村	今回(人)	今回(%)	前回(%)	増減(Ⓐ-Ⓑ)
1. 下関市	3			6.1
2. 宇部市	2			4.1
3. 防府市	4			8.2
4. 岩国市	1			2.0
5. 周南市	1			2.0
6. 周防大島町	1			2.0
7. 福岡市	7			14.3
8. 東京都	4			8.2
9. 大阪市	3			6.1
10. 広島市	3			6.1
11. 静岡市	1			2.0
12. 京都府	1			2.0
13. 神戸市	1			2.0
14. 沖縄県	1			2.0
15. 他県	2			4.1
16. 無回答	18			36.7
合計	53	108.2		
回答者数	49	100.0		





今回(人)

①今回(%) ②前回(%) 増減(①-②)

問12. 山口市が取り組んでいるまちづくりについて、どのくらい現状に満足されていますか

6. 市民生活を支え、地域の活力を生む産業のまち

1. 満足している	57		2.2
2. やや満足している	353		13.7
3. どちらとも言えない	1,275		49.6
4. やや不満である	526		20.4
5. 不満である	176		6.8
6. 無回答	186		7.2
合計	2,573	0	100.0

問12. 山口市が取り組んでいるまちづくりについて、どのくらい現状に満足されていますか

7. ともに力をあわせてつくるまち

1. 満足している	89		3.5
2. やや満足している	557		21.6
3. どちらとも言えない	1,336		51.9
4. やや不満である	313		12.2
5. 不満である	104		4.0
6. 無回答	174		6.8
合計	2,573	0	100.0

問12. 山口市が取り組んでいるまちづくりについて、どのくらい現状に満足されていますか

8. 市民の信頼に応える行政経営

1. 満足している	79		3.1
2. やや満足している	540		21.0
3. どちらとも言えない	1,263		49.1
4. やや不満である	360		14.0
5. 不満である	167		6.5
6. 無回答	164		6.4
合計	2,573	0	100.0

地域別集計

問1. あなたご自身のことについて

(1)性別

		合 計	1. 男	2. 女	3. 無回答
全 体		2,573 (100.0)	1,033 (40.1)	1,474 (57.3)	66 (2.6)
居住地 域	1. 大殿	92 (100.0)	34 (37.0)	58 (63.0)	0 (-)
	2. 白石	147 (100.0)	67 (45.6)	80 (54.4)	0 (-)
	3. 湯田	155 (100.0)	69 (44.5)	84 (54.2)	2 (1.3)
	4. 仁保	46 (100.0)	16 (34.8)	27 (58.7)	3 (6.5)
	5. 小鯖	61 (100.0)	23 (37.7)	37 (60.7)	1 (1.6)
	6. 大内	284 (100.0)	116 (40.8)	166 (58.5)	2 (0.7)
	7. 宮野	198 (100.0)	92 (46.5)	105 (53.0)	1 (0.5)
	8. 吉敷	210 (100.0)	81 (38.6)	129 (61.4)	0 (-)
	9. 平川	173 (100.0)	64 (37.0)	109 (63.0)	0 (-)
	10. 大歳	159 (100.0)	58 (36.5)	98 (61.6)	3 (1.9)
	11. 陶	28 (100.0)	13 (46.4)	15 (53.6)	0 (-)
	12. 鑄銭司	37 (100.0)	14 (37.8)	23 (62.2)	0 (-)
	13. 名田島	22 (100.0)	9 (40.9)	13 (59.1)	0 (-)
	14. 秋穂二島	42 (100.0)	15 (35.7)	25 (59.5)	2 (4.8)
	15. 嘉川	101 (100.0)	49 (48.5)	52 (51.5)	0 (-)
	16. 佐山	40 (100.0)	18 (45.0)	22 (55.0)	0 (-)
	17. 小郡	318 (100.0)	127 (39.9)	188 (59.1)	3 (0.9)
	18. 秋穂	98 (100.0)	38 (38.8)	57 (58.2)	3 (3.1)
	19. 阿知須	115 (100.0)	52 (45.2)	60 (52.2)	3 (2.6)
	20. 徳地	100 (100.0)	37 (37.0)	62 (62.0)	1 (1.0)
	21. 阿東	98 (100.0)	36 (36.7)	60 (61.2)	2 (2.0)
	22. 無回答	49 (100.0)	5 (10.2)	4 (8.2)	40 (81.6)

注:()内はサンプル数を100とした割合

問1. あなたご自身のことについて
(2)年齢

	合 計	1. 10歳代	2. 20歳代	3. 30歳代	4. 40歳代	5. 50歳代	6. 60歳～64 歳	7. 65歳～69 歳	8. 70歳～74 歳	9. 75歳以上	10. 無回答	
全 体	2,573 (100.0)	33 (1.3)	170 (6.6)	305 (11.9)	372 (14.5)	389 (15.1)	221 (8.6)	311 (12.1)	259 (10.1)	471 (18.3)	42 (1.6)	
居住地域	1. 大殿	92 (100.0)	1 (1.1)	6 (6.5)	13 (14.1)	14 (15.2)	18 (19.6)	2 (2.2)	10 (10.9)	11 (12.0)	17 (18.5)	0 (-)
	2. 白石	147 (100.0)	2 (1.4)	6 (4.1)	19 (12.9)	32 (21.8)	23 (15.6)	9 (6.1)	18 (12.2)	10 (6.8)	27 (18.4)	1 (0.7)
	3. 湯田	155 (100.0)	3 (1.9)	13 (8.4)	18 (11.6)	22 (14.2)	25 (16.1)	16 (10.3)	19 (12.3)	12 (7.7)	27 (17.4)	0 (-)
	4. 仁保	46 (100.0)	0 (-)	3 (6.5)	5 (10.9)	3 (6.5)	9 (19.6)	4 (8.7)	6 (13.0)	8 (17.4)	8 (17.4)	0 (-)
	5. 小鯖	61 (100.0)	0 (-)	2 (3.3)	4 (6.6)	9 (14.8)	7 (11.5)	9 (14.8)	10 (16.4)	10 (16.4)	10 (16.4)	0 (-)
	6. 大内	284 (100.0)	5 (1.8)	20 (7.0)	38 (13.4)	45 (15.8)	47 (16.5)	25 (8.8)	35 (12.3)	27 (9.5)	42 (14.8)	0 (-)
	7. 宮野	198 (100.0)	2 (1.0)	13 (6.6)	21 (10.6)	31 (15.7)	30 (15.2)	21 (10.6)	22 (11.1)	21 (10.6)	37 (18.7)	0 (-)
	8. 吉敷	210 (100.0)	4 (1.9)	20 (9.5)	28 (13.3)	39 (18.6)	26 (12.4)	16 (7.6)	25 (11.9)	18 (8.6)	34 (16.2)	0 (-)
	9. 平川	173 (100.0)	7 (4.0)	17 (9.8)	26 (15.0)	30 (17.3)	23 (13.3)	17 (9.8)	19 (11.0)	15 (8.7)	19 (11.0)	0 (-)
	10. 大歳	159 (100.0)	1 (0.6)	17 (10.7)	26 (16.4)	25 (15.7)	25 (15.7)	15 (9.4)	16 (10.1)	15 (9.4)	19 (11.9)	0 (-)
	11. 陶	28 (100.0)	0 (-)	3 (10.7)	2 (7.1)	5 (17.9)	4 (14.3)	4 (14.3)	3 (10.7)	2 (7.1)	5 (17.9)	0 (-)
	12. 鑄銭司	37 (100.0)	1 (2.7)	2 (5.4)	1 (2.7)	3 (8.1)	2 (5.4)	5 (13.5)	6 (16.2)	6 (16.2)	11 (29.7)	0 (-)
	13. 名田島	22 (100.0)	0 (-)	0 (-)	1 (4.5)	3 (13.6)	1 (4.5)	3 (13.6)	4 (18.2)	4 (18.2)	6 (27.3)	0 (-)
	14. 秋穂二島	42 (100.0)	0 (-)	0 (-)	3 (7.1)	6 (14.3)	5 (11.9)	2 (4.8)	6 (14.3)	6 (14.3)	13 (31.0)	1 (2.4)
	15. 嘉川	101 (100.0)	0 (-)	5 (5.0)	11 (10.9)	12 (11.9)	14 (13.9)	13 (12.9)	13 (12.9)	12 (11.9)	21 (20.8)	0 (-)
	16. 佐山	40 (100.0)	1 (2.5)	1 (2.5)	1 (2.5)	9 (22.5)	3 (7.5)	4 (10.0)	8 (20.0)	6 (15.0)	7 (17.5)	0 (-)
	17. 小郡	318 (100.0)	3 (0.9)	24 (7.5)	55 (17.3)	41 (12.9)	63 (19.8)	25 (7.9)	34 (10.7)	25 (7.9)	48 (15.1)	0 (-)
	18. 秋穂	98 (100.0)	1 (1.0)	5 (5.1)	8 (8.2)	13 (13.3)	14 (14.3)	8 (8.2)	14 (14.3)	13 (13.3)	22 (22.4)	0 (-)
	19. 阿知須	115 (100.0)	1 (0.9)	7 (6.1)	16 (13.9)	18 (15.7)	14 (12.2)	9 (7.8)	12 (10.4)	12 (10.4)	26 (22.6)	0 (-)
	20. 徳地	100 (100.0)	0 (-)	2 (2.0)	5 (5.0)	7 (7.0)	15 (15.0)	9 (9.0)	16 (16.0)	13 (13.0)	33 (33.0)	0 (-)
	21. 阿東	98 (100.0)	0 (-)	3 (3.1)	4 (4.1)	5 (5.1)	19 (19.4)	5 (5.1)	15 (15.3)	12 (12.2)	35 (35.7)	0 (-)
	22. 無回答	49 (100.0)	1 (2.0)	2 (2.0)	0 (-)	0 (-)	2 (4.1)	0 (-)	0 (-)	1 (2.0)	4 (8.2)	40 (81.6)

注:()内はサンプル数を100とした割合

問1. あなたご自身のことについて

(3)職業

	合 計	1. 会社員・ 公務員な どお勤め の方	2. 自営業・ 会社役員 (農林水 産業で専 業の方を 含む)	3. パートタ イマー、 アルバイト	4. 家事専業	5. 学生	6. 無職	7. その他	8. 無回答	
全 体	2,573 (100.0)	743 (28.9)	198 (7.7)	352 (13.7)	374 (14.5)	68 (2.6)	661 (25.7)	105 (4.1)	72 (2.8)	
居 住 地 域	1. 大殿	92 (100.0)	29 (31.5)	3 (3.3)	16 (17.4)	16 (17.4)	2 (2.2)	23 (25.0)	2 (2.2)	1 (1.1)
	2. 白石	147 (100.0)	48 (32.7)	14 (9.5)	21 (14.3)	24 (16.3)	4 (2.7)	33 (22.4)	2 (1.4)	1 (0.7)
	3. 湯田	155 (100.0)	56 (36.1)	10 (6.5)	11 (7.1)	27 (17.4)	6 (3.9)	35 (22.6)	9 (5.8)	1 (0.6)
	4. 仁保	46 (100.0)	12 (26.1)	6 (13.0)	4 (8.7)	8 (17.4)	0 (-)	11 (23.9)	3 (6.5)	2 (4.3)
	5. 小鯖	61 (100.0)	14 (23.0)	5 (8.2)	8 (13.1)	11 (18.0)	0 (-)	18 (29.5)	3 (4.9)	2 (3.3)
	6. 大内	284 (100.0)	88 (31.0)	18 (6.3)	51 (18.0)	35 (12.3)	9 (3.2)	72 (25.4)	8 (2.8)	3 (1.1)
	7. 宮野	198 (100.0)	64 (32.3)	15 (7.6)	26 (13.1)	31 (15.7)	4 (2.0)	51 (25.8)	5 (2.5)	2 (1.0)
	8. 吉敷	210 (100.0)	66 (31.4)	10 (4.8)	24 (11.4)	40 (19.0)	6 (2.9)	53 (25.2)	8 (3.8)	3 (1.4)
	9. 平川	173 (100.0)	54 (31.2)	16 (9.2)	33 (19.1)	19 (11.0)	13 (7.5)	26 (15.0)	10 (5.8)	2 (1.2)
	10. 大歳	159 (100.0)	48 (30.2)	9 (5.7)	15 (9.4)	32 (20.1)	4 (2.5)	38 (23.9)	10 (6.3)	3 (1.9)
	11. 陶	28 (100.0)	9 (32.1)	1 (3.6)	4 (14.3)	5 (17.9)	0 (-)	7 (25.0)	2 (7.1)	0 (-)
	12. 鑄銭司	37 (100.0)	3 (8.1)	4 (10.8)	2 (5.4)	5 (13.5)	1 (2.7)	18 (48.6)	4 (10.8)	0 (-)
	13. 名田島	22 (100.0)	3 (13.6)	2 (9.1)	3 (13.6)	5 (22.7)	0 (-)	7 (31.8)	1 (4.5)	1 (4.5)
	14. 秋穂二島	42 (100.0)	6 (14.3)	4 (9.5)	7 (16.7)	4 (9.5)	1 (2.4)	15 (35.7)	2 (4.8)	3 (7.1)
	15. 嘉川	101 (100.0)	28 (27.7)	8 (7.9)	15 (14.9)	10 (9.9)	2 (2.0)	33 (32.7)	4 (4.0)	1 (1.0)
	16. 佐山	40 (100.0)	7 (17.5)	1 (2.5)	7 (17.5)	6 (15.0)	1 (2.5)	17 (42.5)	1 (2.5)	0 (-)
	17. 小郡	318 (100.0)	108 (34.0)	22 (6.9)	52 (16.4)	42 (13.2)	9 (2.8)	68 (21.4)	12 (3.8)	5 (1.6)
	18. 秋穂	98 (100.0)	27 (27.6)	9 (9.2)	8 (8.2)	17 (17.3)	2 (2.0)	29 (29.6)	5 (5.1)	1 (1.0)
	19. 阿知須	115 (100.0)	35 (30.4)	9 (7.8)	24 (20.9)	11 (9.6)	1 (0.9)	30 (26.1)	3 (2.6)	2 (1.7)
	20. 徳地	100 (100.0)	24 (24.0)	13 (13.0)	10 (10.0)	14 (14.0)	0 (-)	34 (34.0)	3 (3.0)	2 (2.0)
	21. 阿東	98 (100.0)	12 (12.2)	19 (19.4)	11 (11.2)	12 (12.2)	2 (2.0)	33 (33.7)	8 (8.2)	1 (1.0)
	22. 無回答	49 (100.0)	2 (4.1)	0 (-)	0 (-)	0 (-)	1 (2.0)	10 (20.4)	0 (-)	36 (73.5)

注：()内はサンプル数を100とした割合

地域別集計

問1. あなたご自身のことについて
(4)居住地域

	合計	1. 大殿	2. 白石	3. 湯田	4. 仁保	5. 小鯖	6. 大内	7. 宮野	8. 吉敷	9. 平川	10. 大歳	11. 陶	12. 鑄銭司	13. 名田島	14. 秋穂二島	15. 嘉川	16. 佐山	17. 小郡	18. 秋穂	19. 阿知須	20. 徳地	21. 阿東	22. 無回答	
全体	2,573 (100.0)	92 (3.6)	147 (5.7)	155 (6.0)	46 (1.8)	61 (2.4)	284 (11.0)	198 (7.7)	210 (8.2)	173 (6.7)	159 (6.2)	28 (1.1)	37 (1.4)	22 (0.9)	42 (1.6)	101 (3.9)	40 (1.6)	318 (12.4)	98 (3.8)	115 (4.5)	100 (3.9)	98 (3.8)	49 (1.9)	
居住地域	1. 大殿	92 (100.0)	0 (-)	0 (-)	0 (-)	0 (-)	0 (-)	0 (-)	0 (-)	0 (-)	0 (-)	0 (-)	0 (-)	0 (-)	0 (-)	0 (-)	0 (-)	0 (-)	0 (-)	0 (-)	0 (-)	0 (-)	0 (-)	
	2. 白石	0 (-)	147 (100.0)	0 (-)	0 (-)	0 (-)	0 (-)	0 (-)	0 (-)	0 (-)	0 (-)	0 (-)	0 (-)	0 (-)	0 (-)	0 (-)	0 (-)	0 (-)	0 (-)	0 (-)	0 (-)	0 (-)	0 (-)	
	3. 湯田	0 (-)	0 (-)	155 (100.0)	0 (-)	0 (-)	0 (-)	0 (-)	0 (-)	0 (-)	0 (-)	0 (-)	0 (-)	0 (-)	0 (-)	0 (-)	0 (-)	0 (-)	0 (-)	0 (-)	0 (-)	0 (-)	0 (-)	0 (-)
	4. 仁保	0 (-)	0 (-)	0 (-)	46 (100.0)	0 (-)	0 (-)	0 (-)	0 (-)	0 (-)	0 (-)	0 (-)	0 (-)	0 (-)	0 (-)	0 (-)	0 (-)	0 (-)	0 (-)	0 (-)	0 (-)	0 (-)	0 (-)	0 (-)
	5. 小鯖	0 (-)	0 (-)	0 (-)	0 (-)	61 (100.0)	0 (-)	0 (-)	0 (-)	0 (-)	0 (-)	0 (-)	0 (-)	0 (-)	0 (-)	0 (-)	0 (-)	0 (-)	0 (-)	0 (-)	0 (-)	0 (-)	0 (-)	0 (-)
	6. 大内	0 (-)	0 (-)	0 (-)	0 (-)	0 (-)	284 (100.0)	0 (-)	0 (-)	0 (-)	0 (-)	0 (-)	0 (-)	0 (-)	0 (-)	0 (-)	0 (-)	0 (-)	0 (-)	0 (-)	0 (-)	0 (-)	0 (-)	0 (-)
	7. 宮野	0 (-)	0 (-)	0 (-)	0 (-)	0 (-)	0 (-)	198 (100.0)	0 (-)	0 (-)	0 (-)	0 (-)	0 (-)	0 (-)	0 (-)	0 (-)	0 (-)	0 (-)	0 (-)	0 (-)	0 (-)	0 (-)	0 (-)	0 (-)
	8. 吉敷	0 (-)	0 (-)	0 (-)	0 (-)	0 (-)	0 (-)	0 (-)	210 (100.0)	0 (-)	0 (-)	0 (-)	0 (-)	0 (-)	0 (-)	0 (-)	0 (-)	0 (-)	0 (-)	0 (-)	0 (-)	0 (-)	0 (-)	0 (-)
	9. 平川	0 (-)	0 (-)	0 (-)	0 (-)	0 (-)	0 (-)	0 (-)	0 (-)	173 (100.0)	0 (-)	0 (-)	0 (-)	0 (-)	0 (-)	0 (-)	0 (-)	0 (-)	0 (-)	0 (-)	0 (-)	0 (-)	0 (-)	0 (-)
	10. 大歳	0 (-)	0 (-)	0 (-)	0 (-)	0 (-)	0 (-)	0 (-)	0 (-)	0 (-)	159 (100.0)	0 (-)	0 (-)	0 (-)	0 (-)	0 (-)	0 (-)	0 (-)	0 (-)	0 (-)	0 (-)	0 (-)	0 (-)	0 (-)
	11. 陶	0 (-)	0 (-)	0 (-)	0 (-)	0 (-)	0 (-)	0 (-)	0 (-)	0 (-)	0 (-)	28 (100.0)	0 (-)	0 (-)	0 (-)	0 (-)	0 (-)	0 (-)	0 (-)	0 (-)	0 (-)	0 (-)	0 (-)	0 (-)
	12. 鑄銭司	0 (-)	0 (-)	0 (-)	0 (-)	0 (-)	0 (-)	0 (-)	0 (-)	0 (-)	0 (-)	0 (-)	37 (100.0)	0 (-)	0 (-)	0 (-)	0 (-)	0 (-)	0 (-)	0 (-)	0 (-)	0 (-)	0 (-)	0 (-)
	13. 名田島	0 (-)	0 (-)	0 (-)	0 (-)	0 (-)	0 (-)	0 (-)	0 (-)	0 (-)	0 (-)	0 (-)	0 (-)	22 (100.0)	0 (-)	0 (-)	0 (-)	0 (-)	0 (-)	0 (-)	0 (-)	0 (-)	0 (-)	0 (-)
	14. 秋穂二島	0 (-)	0 (-)	0 (-)	0 (-)	0 (-)	0 (-)	0 (-)	0 (-)	0 (-)	0 (-)	0 (-)	0 (-)	0 (-)	42 (100.0)	0 (-)	0 (-)	0 (-)	0 (-)	0 (-)	0 (-)	0 (-)	0 (-)	0 (-)
	15. 嘉川	0 (-)	0 (-)	0 (-)	0 (-)	0 (-)	0 (-)	0 (-)	0 (-)	0 (-)	0 (-)	0 (-)	0 (-)	0 (-)	0 (-)	101 (100.0)	0 (-)	0 (-)	0 (-)	0 (-)	0 (-)	0 (-)	0 (-)	0 (-)
	16. 佐山	0 (-)	0 (-)	0 (-)	0 (-)	0 (-)	0 (-)	0 (-)	0 (-)	0 (-)	0 (-)	0 (-)	0 (-)	0 (-)	0 (-)	0 (-)	0 (-)	40 (100.0)	0 (-)	0 (-)	0 (-)	0 (-)	0 (-)	0 (-)
	17. 小郡	0 (-)	0 (-)	0 (-)	0 (-)	0 (-)	0 (-)	0 (-)	0 (-)	0 (-)	0 (-)	0 (-)	0 (-)	0 (-)	0 (-)	0 (-)	0 (-)	0 (-)	318 (100.0)	0 (-)	0 (-)	0 (-)	0 (-)	0 (-)
	18. 秋穂	0 (-)	0 (-)	0 (-)	0 (-)	0 (-)	0 (-)	0 (-)	0 (-)	0 (-)	0 (-)	0 (-)	0 (-)	0 (-)	0 (-)	0 (-)	0 (-)	0 (-)	0 (-)	98 (100.0)	0 (-)	0 (-)	0 (-)	0 (-)
	19. 阿知須	0 (-)	0 (-)	0 (-)	0 (-)	0 (-)	0 (-)	0 (-)	0 (-)	0 (-)	0 (-)	0 (-)	0 (-)	0 (-)	0 (-)	0 (-)	0 (-)	0 (-)	0 (-)	0 (-)	115 (100.0)	0 (-)	0 (-)	0 (-)
	20. 徳地	0 (-)	0 (-)	0 (-)	0 (-)	0 (-)	0 (-)	0 (-)	0 (-)	0 (-)	0 (-)	0 (-)	0 (-)	0 (-)	0 (-)	0 (-)	0 (-)	0 (-)	0 (-)	0 (-)	0 (-)	100 (100.0)	0 (-)	0 (-)
	21. 阿東	0 (-)	0 (-)	0 (-)	0 (-)	0 (-)	0 (-)	0 (-)	0 (-)	0 (-)	0 (-)	0 (-)	0 (-)	0 (-)	0 (-)	0 (-)	0 (-)	0 (-)	0 (-)	0 (-)	0 (-)	0 (-)	98 (100.0)	0 (-)
	22. 無回答	0 (-)	0 (-)	0 (-)	0 (-)	0 (-)	0 (-)	0 (-)	0 (-)	0 (-)	0 (-)	0 (-)	0 (-)	0 (-)	0 (-)	0 (-)	0 (-)	0 (-)	0 (-)	0 (-)	0 (-)	0 (-)	0 (-)	49 (100.0)

注: ()内はサンプル数を100とした割合

問1. あなたご自身のことについて
(5)居住年数

		合 計	1. 1年未満	2. 1年～5 年未満	3. 5年～10 年未満	4. 10年～20 年未満	5. 20年以上	6. 無回答
全 体		2,573 (100.0)	44 (1.7)	162 (6.3)	155 (6.0)	321 (12.5)	1,860 (72.3)	31 (1.2)
居住 地域	1. 大殿	92 (100.0)	3 (3.3)	4 (4.3)	2 (2.2)	12 (13.0)	69 (75.0)	2 (2.2)
	2. 白石	147 (100.0)	3 (2.0)	19 (12.9)	13 (8.8)	18 (12.2)	94 (63.9)	0 (-)
	3. 湯田	155 (100.0)	5 (3.2)	14 (9.0)	18 (11.6)	19 (12.3)	99 (63.9)	0 (-)
	4. 仁保	46 (100.0)	1 (2.2)	2 (4.3)	2 (4.3)	1 (2.2)	38 (82.6)	2 (4.3)
	5. 小鯖	61 (100.0)	0 (-)	2 (3.3)	1 (1.6)	5 (8.2)	52 (85.2)	1 (1.6)
	6. 大内	284 (100.0)	5 (1.8)	14 (4.9)	16 (5.6)	44 (15.5)	204 (71.8)	1 (0.4)
	7. 宮野	198 (100.0)	0 (-)	9 (4.5)	5 (2.5)	29 (14.6)	155 (78.3)	0 (-)
	8. 吉敷	210 (100.0)	5 (2.4)	18 (8.6)	16 (7.6)	26 (12.4)	143 (68.1)	2 (1.0)
	9. 平川	173 (100.0)	3 (1.7)	15 (8.7)	7 (4.0)	30 (17.3)	117 (67.6)	1 (0.6)
	10. 大歳	159 (100.0)	4 (2.5)	7 (4.4)	11 (6.9)	31 (19.5)	105 (66.0)	1 (0.6)
	11. 陶	28 (100.0)	0 (-)	1 (3.6)	1 (3.6)	4 (14.3)	21 (75.0)	1 (3.6)
	12. 鑄銭司	37 (100.0)	1 (2.7)	1 (2.7)	0 (-)	3 (8.1)	32 (86.5)	0 (-)
	13. 名田島	22 (100.0)	0 (-)	1 (4.5)	0 (-)	2 (9.1)	17 (77.3)	2 (9.1)
	14. 秋穂二島	42 (100.0)	0 (-)	0 (-)	2 (4.8)	3 (7.1)	37 (88.1)	0 (-)
	15. 嘉川	101 (100.0)	2 (2.0)	2 (2.0)	2 (2.0)	11 (10.9)	81 (80.2)	3 (3.0)
	16. 佐山	40 (100.0)	0 (-)	3 (7.5)	1 (2.5)	3 (7.5)	33 (82.5)	0 (-)
	17. 小郡	318 (100.0)	10 (3.1)	32 (10.1)	33 (10.4)	32 (10.1)	207 (65.1)	4 (1.3)
	18. 秋穂	98 (100.0)	0 (-)	3 (3.1)	0 (-)	10 (10.2)	82 (83.7)	3 (3.1)
	19. 阿知須	115 (100.0)	1 (0.9)	10 (8.7)	6 (5.2)	25 (21.7)	72 (62.6)	1 (0.9)
	20. 徳地	100 (100.0)	1 (1.0)	1 (1.0)	6 (6.0)	4 (4.0)	86 (86.0)	2 (2.0)
	21. 阿東	98 (100.0)	0 (-)	1 (1.0)	6 (6.1)	4 (4.1)	85 (86.7)	2 (2.0)
	22. 無回答	49 (100.0)	0 (-)	3 (6.1)	7 (14.3)	5 (10.2)	31 (63.3)	3 (6.1)

注:()内はサンプル数を100とした割合

問1. あなたご自身のことについて
(6)住むようになったきっかけ

		回答者数	合 計	1. もともと 山口市で 生まれた	2. 自分また は家族の 転勤のた め	3. 就職のた め	4. 結婚のた め	5. 入学・進 学のため	6. 定年退職 (老後)の ため	7. 家族・親 族と同居 または近 くに住む ため	8. 通勤・通 学が便利 なため	9. その他	10. 無回答
全 体		2,573 (100.0)	2,623 (101.9)	1,052 (40.9)	421 (16.4)	198 (7.7)	409 (15.9)	52 (2.0)	71 (2.8)	213 (8.3)	66 (2.6)	107 (4.2)	34 (1.3)
居 住 地 域	1. 大殿	92 (100.0)	94 (102.2)	45 (48.9)	8 (8.7)	8 (8.7)	14 (15.2)	5 (5.4)	1 (1.1)	6 (6.5)	2 (2.2)	2 (2.2)	3 (3.3)
	2. 白石	147 (100.0)	148 (100.7)	49 (33.3)	34 (23.1)	11 (7.5)	24 (16.3)	4 (2.7)	3 (2.0)	12 (8.2)	2 (1.4)	8 (5.4)	1 (0.7)
	3. 湯田	155 (100.0)	159 (102.6)	45 (29.0)	16 (27.1)	20 (10.3)	6 (12.9)	6 (3.9)	6 (3.9)	11 (7.1)	6 (3.9)	7 (4.5)	0 (-)
	4. 仁保	46 (100.0)	47 (102.2)	29 (63.0)	2 (4.3)	3 (6.5)	3 (6.5)	1 (2.2)	1 (2.2)	4 (8.7)	1 (2.2)	1 (2.2)	2 (4.3)
	5. 小鯖	61 (100.0)	64 (104.9)	22 (36.1)	8 (13.1)	6 (9.8)	8 (13.1)	2 (3.3)	3 (4.9)	9 (14.8)	0 (-)	5 (8.2)	1 (1.6)
	6. 大内	284 (100.0)	289 (101.8)	93 (32.7)	30 (21.5)	47 (10.6)	6 (16.5)	11 (2.1)	23 (3.9)	4 (8.1)	13 (1.4)	4 (4.6)	1 (0.4)
	7. 宮野	198 (100.0)	203 (102.5)	82 (41.4)	35 (17.7)	31 (15.7)	26 (13.1)	1 (0.5)	3 (1.5)	11 (5.6)	7 (3.5)	7 (3.5)	0 (-)
	8. 吉敷	210 (100.0)	213 (101.4)	69 (32.9)	55 (26.2)	21 (10.0)	25 (11.9)	5 (2.4)	6 (2.9)	20 (9.5)	3 (1.4)	8 (3.8)	1 (0.5)
	9. 平川	173 (100.0)	176 (101.7)	77 (44.5)	30 (17.3)	9 (5.2)	24 (13.9)	9 (5.2)	6 (3.5)	10 (5.8)	4 (2.3)	6 (3.5)	1 (0.6)
	10. 大蔵	159 (100.0)	163 (102.5)	52 (32.7)	42 (26.4)	16 (10.1)	24 (15.1)	3 (1.9)	5 (3.1)	13 (8.2)	3 (1.9)	5 (3.1)	0 (-)
	11. 陶	28 (100.0)	29 (103.6)	17 (60.7)	2 (7.1)	0 (-)	4 (14.3)	0 (-)	2 (7.1)	3 (10.7)	0 (-)	1 (3.6)	0 (-)
	12. 鑄銭司	37 (100.0)	37 (100.0)	20 (54.1)	3 (8.1)	0 (-)	6 (16.2)	0 (-)	2 (5.4)	2 (5.4)	0 (-)	4 (10.8)	0 (-)
	13. 名田島	22 (100.0)	25 (113.6)	16 (72.7)	1 (4.5)	0 (-)	3 (13.6)	0 (-)	1 (4.5)	1 (4.5)	0 (-)	1 (4.5)	2 (9.1)
	14. 秋穂二島	42 (100.0)	42 (100.0)	25 (59.5)	1 (2.4)	1 (2.4)	9 (21.4)	0 (-)	2 (4.8)	3 (7.1)	0 (-)	1 (2.4)	0 (-)
	15. 嘉川	101 (100.0)	102 (101.0)	44 (43.6)	7 (6.9)	8 (7.9)	17 (16.8)	0 (-)	0 (-)	9 (8.9)	5 (5.0)	8 (7.9)	4 (4.0)
	16. 佐山	40 (100.0)	41 (102.5)	24 (60.0)	3 (7.5)	1 (2.5)	5 (12.5)	0 (-)	1 (2.5)	4 (10.0)	0 (-)	2 (5.0)	1 (2.5)
	17. 小郡	318 (100.0)	325 (102.2)	94 (29.6)	70 (22.0)	24 (7.5)	58 (18.2)	8 (2.5)	7 (2.2)	24 (7.5)	24 (7.5)	9 (2.8)	7 (2.2)
	18. 秋穂	98 (100.0)	100 (102.0)	60 (61.2)	2 (2.0)	4 (4.1)	21 (21.4)	0 (-)	0 (-)	9 (9.2)	1 (1.0)	2 (2.0)	1 (1.0)
	19. 阿知須	115 (100.0)	117 (101.7)	43 (37.4)	8 (7.0)	2 (1.7)	28 (24.3)	0 (-)	7 (6.1)	15 (13.0)	4 (3.5)	9 (7.8)	1 (0.9)
	20. 徳地	100 (100.0)	100 (100.0)	64 (64.0)	1 (1.0)	2 (2.0)	18 (18.0)	0 (-)	2 (2.0)	10 (10.0)	0 (-)	2 (2.0)	1 (1.0)
	21. 阿東	98 (100.0)	100 (102.0)	67 (68.4)	0 (-)	1 (1.0)	18 (18.4)	0 (-)	2 (2.0)	8 (8.2)	0 (-)	2 (2.0)	2 (2.0)
	22. 無回答	49 (100.0)	49 (100.0)	15 (30.6)	6 (12.2)	4 (8.2)	7 (14.3)	2 (4.1)	0 (-)	6 (12.2)	0 (-)	4 (8.2)	5 (10.2)

注：()内は対A B数を100とした割合

問2. 生活形態などについて (1)食料品、日用雑貨などの身の回り品を主にどこで買物しますか

	合 計	1. お住まい の地域内	2. 市内の他 地域	3. 県内他市 町	4. 通信販 売・イン ターネッ ト	5. その他	6. 無回答	
全 体	2,573 (100.0)	1,763 (68.5)	598 (23.2)	115 (4.5)	7 (0.3)	17 (0.7)	73 (2.8)	
居 住 地 域	1. 大殿	92 (100.0)	38 (41.3)	49 (53.3)	1 (1.1)	1 (1.1)	0 (-)	3 (3.3)
	2. 白石	147 (100.0)	106 (72.1)	35 (23.8)	0 (-)	1 (0.7)	2 (1.4)	3 (2.0)
	3. 湯田	155 (100.0)	121 (78.1)	29 (18.7)	0 (-)	1 (0.6)	1 (0.6)	3 (1.9)
	4. 仁保	46 (100.0)	8 (17.4)	33 (71.7)	1 (2.2)	0 (-)	0 (-)	4 (8.7)
	5. 小鯖	61 (100.0)	21 (34.4)	36 (59.0)	3 (4.9)	0 (-)	0 (-)	1 (1.6)
	6. 大内	284 (100.0)	270 (95.1)	8 (2.8)	3 (1.1)	0 (-)	2 (0.7)	1 (0.4)
	7. 宮野	198 (100.0)	109 (55.1)	79 (39.9)	1 (0.5)	0 (-)	3 (1.5)	6 (3.0)
	8. 吉敷	210 (100.0)	169 (80.5)	35 (16.7)	1 (0.5)	0 (-)	1 (0.5)	4 (1.9)
	9. 平川	173 (100.0)	145 (83.8)	21 (12.1)	1 (0.6)	0 (-)	1 (0.6)	5 (2.9)
	10. 大歳	159 (100.0)	119 (74.8)	35 (22.0)	1 (0.6)	0 (-)	3 (1.9)	1 (0.6)
	11. 陶	28 (100.0)	13 (46.4)	13 (46.4)	1 (3.6)	0 (-)	0 (-)	1 (3.6)
	12. 鑄銭司	37 (100.0)	12 (32.4)	19 (51.4)	4 (10.8)	0 (-)	0 (-)	2 (5.4)
	13. 名田島	22 (100.0)	5 (22.7)	14 (63.6)	0 (-)	0 (-)	0 (-)	3 (13.6)
	14. 秋穂二島	42 (100.0)	20 (47.6)	19 (45.2)	2 (4.8)	0 (-)	0 (-)	1 (2.4)
	15. 嘉川	101 (100.0)	31 (30.7)	60 (59.4)	6 (5.9)	0 (-)	1 (1.0)	3 (3.0)
	16. 佐山	40 (100.0)	9 (22.5)	21 (52.5)	8 (20.0)	0 (-)	0 (-)	2 (5.0)
	17. 小郡	318 (100.0)	278 (87.4)	25 (7.9)	3 (0.9)	1 (0.3)	2 (0.6)	9 (2.8)
	18. 秋穂	98 (100.0)	59 (60.2)	16 (16.3)	17 (17.3)	0 (-)	0 (-)	6 (6.1)
	19. 阿知須	115 (100.0)	85 (73.9)	1 (0.9)	26 (22.6)	1 (0.9)	0 (-)	2 (1.7)
	20. 徳地	100 (100.0)	49 (49.0)	11 (11.0)	31 (31.0)	1 (1.0)	0 (-)	8 (8.0)
	21. 阿東	98 (100.0)	58 (59.2)	32 (32.7)	5 (5.1)	1 (1.0)	1 (1.0)	1 (1.0)
	22. 無回答	49 (100.0)	38 (77.6)	7 (14.3)	0 (-)	0 (-)	0 (-)	4 (8.2)

注:()内はサンプル数を100とした割合

地域別集計

問2. 生活形態などについて (1)食料品、日用雑貨などの身の回り品を主にどこで買物しますか

(付問) [(1)で2を選んだ場合]市内の他地域

	回答者数	合計	1. 大殿	2. 白石	3. 湯田	4. 仁保	5. 小鯖	6. 大内	7. 宮野	8. 吉敷	9. 平川	10. 大歳	11. 陶	12. 鑄銭司	13. 名田島	14. 秋穂二島	15. 嘉川	16. 佐山	17. 小郡	18. 秋穂	19. 阿知須	20. 徳地	21. 阿東	22. 無回答		
全体	598 (100.0)	624 (104.3)	3 (0.5)	29 (4.8)	46 (7.7)	0 (-)	0 (-)	209 (34.9)	35 (5.9)	11 (1.8)	27 (4.5)	19 (3.2)	0 (-)	0 (-)	0 (-)	0 (-)	4 (0.7)	0 (-)	120 (20.1)	5 (0.8)	32 (5.4)	2 (0.3)	3 (0.5)	79 (13.2)		
居住地域	1. 大殿	49 (100.0)	54 (110.2)	0 (-)	13 (26.5)	1 (2.0)	0 (-)	29 (59.2)	6 (12.2)	0 (-)	0 (-)	2 (4.1)	0 (-)	0 (-)	0 (-)	0 (-)	0 (-)	0 (-)	0 (-)	0 (-)	0 (-)	0 (-)	0 (-)	0 (-)	3 (6.1)	
	2. 白石	35 (100.0)	38 (108.6)	0 (-)	0 (-)	12 (34.3)	0 (-)	20 (57.1)	1 (2.9)	1 (2.9)	1 (2.9)	0 (-)	0 (-)	0 (-)	0 (-)	0 (-)	0 (-)	0 (-)	0 (-)	0 (-)	0 (-)	0 (-)	0 (-)	0 (-)	3 (8.6)	
	3. 湯田	29 (100.0)	32 (110.3)	0 (-)	5 (17.2)	0 (-)	0 (-)	0 (-)	10 (34.5)	2 (6.9)	4 (13.8)	5 (17.2)	3 (10.3)	0 (-)	0 (-)	0 (-)	0 (-)	0 (-)	0 (-)	0 (-)	0 (-)	0 (-)	0 (-)	0 (-)	0 (-)	3 (10.3)
	4. 仁保	33 (100.0)	35 (106.1)	0 (-)	0 (-)	0 (-)	0 (-)	0 (-)	26 (78.8)	6 (18.2)	0 (-)	0 (-)	0 (-)	0 (-)	0 (-)	0 (-)	0 (-)	0 (-)	0 (-)	0 (-)	0 (-)	0 (-)	0 (-)	0 (-)	0 (-)	3 (9.1)
	5. 小鯖	36 (100.0)	36 (100.0)	0 (-)	0 (-)	0 (-)	0 (-)	0 (-)	34 (94.4)	0 (-)	0 (-)	0 (-)	0 (-)	0 (-)	0 (-)	0 (-)	0 (-)	0 (-)	0 (-)	0 (-)	0 (-)	0 (-)	0 (-)	0 (-)	0 (-)	2 (5.6)
	6. 大内	8 (100.0)	8 (100.0)	0 (-)	0 (-)	2 (25.0)	0 (-)	0 (-)	0 (-)	1 (12.5)	1 (12.5)	2 (25.0)	1 (12.5)	0 (-)	0 (-)	0 (-)	0 (-)	0 (-)	0 (-)	0 (-)	0 (-)	0 (-)	0 (-)	0 (-)	0 (-)	1 (12.5)
	7. 宮野	79 (100.0)	84 (106.3)	2 (2.5)	8 (10.1)	8 (10.1)	0 (-)	0 (-)	53 (67.1)	0 (-)	1 (1.3)	2 (2.5)	0 (-)	0 (-)	0 (-)	0 (-)	0 (-)	0 (-)	0 (-)	1 (1.3)	0 (-)	1 (1.3)	0 (-)	0 (-)	8 (10.1)	
	8. 吉敷	35 (100.0)	35 (100.0)	0 (-)	1 (2.9)	10 (28.6)	0 (-)	0 (-)	2 (5.7)	0 (-)	0 (-)	3 (8.6)	7 (20.0)	0 (-)	0 (-)	0 (-)	0 (-)	0 (-)	0 (-)	2 (5.7)	0 (-)	0 (-)	0 (-)	0 (-)	0 (-)	10 (28.6)
	9. 平川	21 (100.0)	21 (100.0)	0 (-)	1 (4.8)	2 (9.5)	0 (-)	0 (-)	12 (57.1)	0 (-)	1 (4.8)	0 (-)	4 (19.0)	0 (-)	0 (-)	0 (-)	0 (-)	0 (-)	0 (-)	0 (-)	1 (4.8)	0 (-)	0 (-)	0 (-)	0 (-)	0 (-)
	10. 大歳	35 (100.0)	36 (102.9)	0 (-)	0 (-)	6 (17.1)	0 (-)	0 (-)	5 (14.3)	1 (2.9)	3 (8.6)	7 (20.0)	0 (-)	0 (-)	0 (-)	0 (-)	0 (-)	0 (-)	0 (-)	0 (-)	6 (17.1)	0 (-)	0 (-)	0 (-)	0 (-)	8 (22.9)
	11. 陶	13 (100.0)	13 (100.0)	0 (-)	0 (-)	0 (-)	0 (-)	0 (-)	1 (7.7)	0 (-)	0 (-)	1 (7.7)	0 (-)	0 (-)	0 (-)	0 (-)	0 (-)	0 (-)	0 (-)	0 (-)	11 (84.6)	0 (-)	0 (-)	0 (-)	0 (-)	0 (-)
	12. 鑄銭司	19 (100.0)	19 (100.0)	0 (-)	0 (-)	0 (-)	0 (-)	0 (-)	1 (5.3)	0 (-)	0 (-)	1 (5.3)	0 (-)	0 (-)	0 (-)	0 (-)	0 (-)	0 (-)	0 (-)	0 (-)	17 (89.5)	0 (-)	0 (-)	0 (-)	0 (-)	0 (-)
	13. 名田島	14 (100.0)	14 (100.0)	0 (-)	0 (-)	0 (-)	0 (-)	0 (-)	0 (-)	0 (-)	0 (-)	0 (-)	0 (-)	0 (-)	0 (-)	0 (-)	0 (-)	0 (-)	0 (-)	0 (-)	14 (100.0)	0 (-)	0 (-)	0 (-)	0 (-)	0 (-)
	14. 秋穂二島	19 (100.0)	19 (100.0)	0 (-)	0 (-)	0 (-)	0 (-)	0 (-)	0 (-)	0 (-)	0 (-)	0 (-)	0 (-)	0 (-)	0 (-)	0 (-)	0 (-)	0 (-)	0 (-)	0 (-)	10 (52.6)	5 (26.3)	2 (10.5)	0 (-)	0 (-)	2 (10.5)
	15. 嘉川	60 (100.0)	61 (101.7)	0 (-)	0 (-)	1 (1.7)	0 (-)	0 (-)	0 (-)	0 (-)	0 (-)	0 (-)	0 (-)	0 (-)	0 (-)	0 (-)	0 (-)	0 (-)	0 (-)	0 (-)	49 (81.7)	0 (-)	7 (11.7)	0 (-)	0 (-)	4 (6.7)
	16. 佐山	21 (100.0)	23 (109.5)	0 (-)	0 (-)	0 (-)	0 (-)	0 (-)	0 (-)	0 (-)	0 (-)	0 (-)	0 (-)	0 (-)	0 (-)	0 (-)	0 (-)	0 (-)	4 (19.0)	0 (-)	3 (14.3)	0 (-)	15 (71.4)	0 (-)	0 (-)	1 (4.8)
	17. 小郡	25 (100.0)	27 (108.0)	1 (4.0)	1 (4.0)	3 (12.0)	0 (-)	0 (-)	3 (12.0)	0 (-)	0 (-)	4 (16.0)	2 (8.0)	0 (-)	0 (-)	0 (-)	0 (-)	0 (-)	0 (-)	0 (-)	0 (-)	0 (-)	0 (-)	1 (4.0)	0 (-)	12 (48.0)
	18. 秋穂	16 (100.0)	16 (100.0)	0 (-)	0 (-)	0 (-)	0 (-)	0 (-)	1 (6.3)	0 (-)	0 (-)	0 (-)	0 (-)	0 (-)	0 (-)	0 (-)	0 (-)	0 (-)	0 (-)	0 (-)	5 (31.3)	0 (-)	6 (37.5)	0 (-)	0 (-)	4 (25.0)
	19. 阿知須	1 (100.0)	1 (100.0)	0 (-)	0 (-)	0 (-)	0 (-)	0 (-)	0 (-)	0 (-)	0 (-)	0 (-)	0 (-)	0 (-)	0 (-)	0 (-)	0 (-)	0 (-)	0 (-)	0 (-)	0 (-)	0 (-)	0 (-)	0 (-)	0 (-)	1 (100.0)
	20. 徳地	11 (100.0)	12 (109.1)	0 (-)	0 (-)	0 (-)	0 (-)	0 (-)	4 (36.4)	3 (27.3)	0 (-)	0 (-)	0 (-)	0 (-)	0 (-)	0 (-)	0 (-)	0 (-)	0 (-)	0 (-)	0 (-)	0 (-)	0 (-)	0 (-)	3 (27.3)	2 (18.2)
	21. 阿東	32 (100.0)	33 (103.1)	0 (-)	0 (-)	0 (-)	0 (-)	0 (-)	7 (21.9)	15 (46.9)	0 (-)	0 (-)	0 (-)	0 (-)	0 (-)	0 (-)	0 (-)	0 (-)	0 (-)	0 (-)	0 (-)	0 (-)	0 (-)	1 (3.1)	0 (-)	10 (31.3)
	22. 無回答	7 (100.0)	7 (100.0)	0 (-)	0 (-)	1 (14.3)	0 (-)	0 (-)	1 (14.3)	0 (-)	0 (-)	1 (14.3)	0 (-)	0 (-)	0 (-)	0 (-)	0 (-)	0 (-)	0 (-)	0 (-)	1 (14.3)	0 (-)	1 (14.3)	0 (-)	0 (-)	2 (28.6)

注:()内はサンプル数を100とした割合

問2. 生活形態などについて (1)食料品、日用雑貨などの身の回り品を主にどこで買物しますか
(付問)[(1)で3を選んだ場合]県内他市町

	回答者数	合計	1. 宇部	2. 防府	3. 周南	4. その他	5. 無回答
全体	115 (100.0)	129 (112.2)	49 (42.6)	46 (40.0)	15 (13.0)	8 (7.0)	11 (9.6)
居住地 域	1. 大殿	1 (100.0)	1 (100.0)	0 (-)	1 (100.0)	0 (-)	0 (-)
	2. 白石	0 (-)	0 (-)	0 (-)	0 (-)	0 (-)	0 (-)
	3. 湯田	0 (-)	0 (-)	0 (-)	0 (-)	0 (-)	0 (-)
	4. 仁保	1 (100.0)	1 (100.0)	0 (-)	0 (-)	0 (-)	1 (100.0)
	5. 小鯖	3 (100.0)	3 (100.0)	0 (-)	3 (100.0)	0 (-)	0 (-)
	6. 大内	3 (100.0)	5 (166.7)	2 (66.7)	2 (66.7)	1 (33.3)	0 (-)
	7. 宮野	1 (100.0)	1 (100.0)	0 (-)	1 (100.0)	0 (-)	0 (-)
	8. 吉敷	1 (100.0)	1 (100.0)	0 (-)	0 (-)	0 (-)	1 (100.0)
	9. 平川	1 (100.0)	1 (100.0)	0 (-)	1 (100.0)	0 (-)	0 (-)
	10. 大歳	1 (100.0)	1 (100.0)	1 (100.0)	0 (-)	0 (-)	0 (-)
	11. 陶	1 (100.0)	1 (100.0)	1 (100.0)	0 (-)	0 (-)	0 (-)
	12. 鑄銭司	4 (100.0)	4 (100.0)	0 (-)	3 (75.0)	0 (-)	1 (25.0)
	13. 名田島	0 (-)	0 (-)	0 (-)	0 (-)	0 (-)	0 (-)
	14. 秋穂二島	2 (100.0)	3 (150.0)	2 (100.0)	1 (50.0)	0 (-)	0 (-)
	15. 嘉川	6 (100.0)	6 (100.0)	3 (50.0)	0 (-)	0 (-)	3 (50.0)
	16. 佐山	8 (100.0)	8 (100.0)	6 (75.0)	1 (12.5)	0 (-)	1 (12.5)
	17. 小郡	3 (100.0)	4 (133.3)	2 (66.7)	0 (-)	0 (-)	1 (33.3)
	18. 秋穂	17 (100.0)	22 (129.4)	6 (35.3)	12 (70.6)	1 (5.9)	0 (-)
	19. 阿知須	26 (100.0)	28 (107.7)	25 (96.2)	2 (7.7)	0 (-)	1 (3.8)
	20. 徳地	31 (100.0)	34 (109.7)	0 (-)	19 (61.3)	13 (41.9)	1 (3.2)
	21. 阿東	5 (100.0)	5 (100.0)	1 (20.0)	0 (-)	0 (-)	4 (80.0)
	22. 無回答	0 (-)	0 (-)	0 (-)	0 (-)	0 (-)	0 (-)

注:()内はサンプル数を100とした割合

地域別集計

問2. 生活形態などについて (1)食料品、日用雑貨などの身の回り品を主にどこで買物しますか
(付問)〔(1)で3を選んだ場合〕県内他市町 その他

	合 計	1. 下関市	2. 萩市	3. 山陽小野田 田市	4. 美祿市	5. 下松市	6. 長門市	7. 宇部市	8. 岩国市	9. 柳井市	10. 周南市	11. 防府市	12. 周防大島 町	13. 無回答
全 体	8 (100.0)	0 (-)	5 (62.5)	1 (12.5)	0 (-)	0 (-)	0 (-)	0 (-)	0 (-)	1 (12.5)	1 (12.5)	0 (-)	0 (-)	0 (-)
居住地 域	1. 大殿	0 (-)	0 (-)	0 (-)	0 (-)	0 (-)	0 (-)	0 (-)	0 (-)	0 (-)	0 (-)	0 (-)	0 (-)	0 (-)
	2. 白石	0 (-)	0 (-)	0 (-)	0 (-)	0 (-)	0 (-)	0 (-)	0 (-)	0 (-)	0 (-)	0 (-)	0 (-)	0 (-)
	3. 湯田	0 (-)	0 (-)	0 (-)	0 (-)	0 (-)	0 (-)	0 (-)	0 (-)	0 (-)	0 (-)	0 (-)	0 (-)	0 (-)
	4. 仁保	1 (100.0)	0 (-)	0 (-)	0 (-)	0 (-)	0 (-)	0 (-)	0 (-)	1 (100.0)	0 (-)	0 (-)	0 (-)	0 (-)
	5. 小鯖	0 (-)	0 (-)	0 (-)	0 (-)	0 (-)	0 (-)	0 (-)	0 (-)	0 (-)	0 (-)	0 (-)	0 (-)	0 (-)
	6. 大内	0 (-)	0 (-)	0 (-)	0 (-)	0 (-)	0 (-)	0 (-)	0 (-)	0 (-)	0 (-)	0 (-)	0 (-)	0 (-)
	7. 宮野	0 (-)	0 (-)	0 (-)	0 (-)	0 (-)	0 (-)	0 (-)	0 (-)	0 (-)	0 (-)	0 (-)	0 (-)	0 (-)
	8. 吉敷	1 (100.0)	0 (-)	1 (100.0)	0 (-)	0 (-)	0 (-)	0 (-)	0 (-)	0 (-)	0 (-)	0 (-)	0 (-)	0 (-)
	9. 平川	0 (-)	0 (-)	0 (-)	0 (-)	0 (-)	0 (-)	0 (-)	0 (-)	0 (-)	0 (-)	0 (-)	0 (-)	0 (-)
	10. 大歳	0 (-)	0 (-)	0 (-)	0 (-)	0 (-)	0 (-)	0 (-)	0 (-)	0 (-)	0 (-)	0 (-)	0 (-)	0 (-)
	11. 陶	0 (-)	0 (-)	0 (-)	0 (-)	0 (-)	0 (-)	0 (-)	0 (-)	0 (-)	0 (-)	0 (-)	0 (-)	0 (-)
	12. 鑄銭司	0 (-)	0 (-)	0 (-)	0 (-)	0 (-)	0 (-)	0 (-)	0 (-)	0 (-)	0 (-)	0 (-)	0 (-)	0 (-)
	13. 名田島	0 (-)	0 (-)	0 (-)	0 (-)	0 (-)	0 (-)	0 (-)	0 (-)	0 (-)	0 (-)	0 (-)	0 (-)	0 (-)
	14. 秋穂二島	0 (-)	0 (-)	0 (-)	0 (-)	0 (-)	0 (-)	0 (-)	0 (-)	0 (-)	0 (-)	0 (-)	0 (-)	0 (-)
	15. 嘉川	0 (-)	0 (-)	0 (-)	0 (-)	0 (-)	0 (-)	0 (-)	0 (-)	0 (-)	0 (-)	0 (-)	0 (-)	0 (-)
	16. 佐山	0 (-)	0 (-)	0 (-)	0 (-)	0 (-)	0 (-)	0 (-)	0 (-)	0 (-)	0 (-)	0 (-)	0 (-)	0 (-)
	17. 小郡	1 (100.0)	0 (-)	0 (-)	1 (100.0)	0 (-)	0 (-)	0 (-)	0 (-)	0 (-)	0 (-)	0 (-)	0 (-)	0 (-)
	18. 秋穂	0 (-)	0 (-)	0 (-)	0 (-)	0 (-)	0 (-)	0 (-)	0 (-)	0 (-)	0 (-)	0 (-)	0 (-)	0 (-)
	19. 阿知須	0 (-)	0 (-)	0 (-)	0 (-)	0 (-)	0 (-)	0 (-)	0 (-)	0 (-)	0 (-)	0 (-)	0 (-)	0 (-)
	20. 徳地	1 (100.0)	0 (-)	0 (-)	0 (-)	0 (-)	0 (-)	0 (-)	0 (-)	0 (-)	1 (100.0)	0 (-)	0 (-)	0 (-)
	21. 阿東	4 (100.0)	0 (-)	4 (100.0)	0 (-)	0 (-)	0 (-)	0 (-)	0 (-)	0 (-)	0 (-)	0 (-)	0 (-)	0 (-)
	22. 無回答	0 (-)	0 (-)	0 (-)	0 (-)	0 (-)	0 (-)	0 (-)	0 (-)	0 (-)	0 (-)	0 (-)	0 (-)	0 (-)

注：()内はサンプル数を100とした割合

問2. 生活形態などについて (2)衣料品、家電製品などの耐久消費財を主にどこで買物しますか

	合 計	1. お住まい の地域内	2. 市内の他 地域	3. 県内他市 町	4. 通信販売 やイン ターネッ ト	5. 県外	6. その他	7. 無回答	
全 体	2,573 (100.0)	990 (38.5)	1,003 (39.0)	272 (10.6)	126 (4.9)	71 (2.8)	11 (0.4)	100 (3.9)	
居住 地域	1. 大殿	92 (100.0)	29 (31.5)	49 (53.3)	2 (2.2)	2 (2.2)	4 (4.3)	0 (-)	6 (6.5)
	2. 白石	147 (100.0)	58 (39.5)	60 (40.8)	6 (4.1)	7 (4.8)	10 (6.8)	1 (0.7)	5 (3.4)
	3. 湯田	155 (100.0)	82 (52.9)	46 (29.7)	4 (2.6)	12 (7.7)	8 (5.2)	0 (-)	3 (1.9)
	4. 仁保	46 (100.0)	8 (17.4)	29 (63.0)	3 (6.5)	1 (2.2)	1 (2.2)	0 (-)	4 (8.7)
	5. 小鯖	61 (100.0)	16 (26.2)	36 (59.0)	5 (8.2)	3 (4.9)	0 (-)	0 (-)	1 (1.6)
	6. 大内	284 (100.0)	170 (59.9)	81 (28.5)	5 (1.8)	13 (4.6)	6 (2.1)	1 (0.4)	8 (2.8)
	7. 宮野	198 (100.0)	29 (14.6)	142 (71.7)	10 (5.1)	6 (3.0)	2 (1.0)	3 (1.5)	6 (3.0)
	8. 吉敷	210 (100.0)	62 (29.5)	116 (55.2)	3 (1.4)	12 (5.7)	8 (3.8)	2 (1.0)	7 (3.3)
	9. 平川	173 (100.0)	127 (73.4)	17 (9.8)	7 (4.0)	12 (6.9)	5 (2.9)	1 (0.6)	4 (2.3)
	10. 大歳	159 (100.0)	68 (42.8)	65 (40.9)	4 (2.5)	8 (5.0)	7 (4.4)	1 (0.6)	6 (3.8)
	11. 陶	28 (100.0)	12 (42.9)	10 (35.7)	3 (10.7)	2 (7.1)	1 (3.6)	0 (-)	0 (-)
	12. 鑄銭司	37 (100.0)	11 (29.7)	13 (35.1)	8 (21.6)	0 (-)	1 (2.7)	1 (2.7)	3 (8.1)
	13. 名田島	22 (100.0)	4 (18.2)	12 (54.5)	1 (4.5)	1 (4.5)	0 (-)	0 (-)	4 (18.2)
	14. 秋穂二島	42 (100.0)	15 (35.7)	17 (40.5)	8 (19.0)	1 (2.4)	0 (-)	0 (-)	1 (2.4)
	15. 嘉川	101 (100.0)	21 (20.8)	55 (54.5)	13 (12.9)	7 (6.9)	1 (1.0)	0 (-)	4 (4.0)
	16. 佐山	40 (100.0)	8 (20.0)	18 (45.0)	13 (32.5)	1 (2.5)	0 (-)	0 (-)	0 (-)
	17. 小郡	318 (100.0)	100 (31.4)	137 (43.1)	25 (7.9)	24 (7.5)	13 (4.1)	1 (0.3)	18 (5.7)
	18. 秋穂	98 (100.0)	23 (23.5)	22 (22.4)	44 (44.9)	4 (4.1)	0 (-)	0 (-)	5 (5.1)
	19. 阿知須	115 (100.0)	62 (53.9)	4 (3.5)	39 (33.9)	5 (4.3)	2 (1.7)	0 (-)	3 (2.6)
	20. 徳地	100 (100.0)	15 (15.0)	13 (13.0)	64 (64.0)	1 (1.0)	1 (1.0)	0 (-)	6 (6.0)
	21. 阿東	98 (100.0)	44 (44.9)	48 (49.0)	2 (2.0)	1 (1.0)	1 (1.0)	0 (-)	2 (2.0)
	22. 無回答	49 (100.0)	26 (53.1)	13 (26.5)	3 (6.1)	3 (6.1)	0 (-)	0 (-)	4 (8.2)

注:()内はサンプル数を100とした割合

地域別集計

問2. 生活形態などについて (2)衣料品、家電製品などの耐久消費財を主にどこで買物しますか

(付問) [(2)で2を選んだ場合]市内の他地域

	回答者数	合 計	1. 大殿	2. 白石	3. 湯田	4. 仁保	5. 小鯖	6. 大内	7. 宮野	8. 吉敷	9. 平川	10. 大歳	11. 陶	12. 鑄銭司	13. 名田島	14. 秋穂二島	15. 嘉川	16. 佐山	17. 小郡	18. 秋穂	19. 阿知須	20. 徳地	21. 阿東	22. 無回答		
全 体	1,003 (100.0)	1,089 (108.6)	9 (0.9)	30 (3.0)	25 (2.5)	0 (-)	0 (-)	230 (22.9)	1 (0.1)	3 (0.3)	471 (47.0)	7 (0.7)	0 (-)	1 (0.1)	0 (-)	1 (0.1)	0 (-)	0 (-)	24 (2.4)	0 (-)	41 (4.1)	0 (-)	3 (0.3)	243 (24.2)		
居住地域	1. 大殿	49 (100.0)	54 (110.2)	0 (-)	2 (4.1)	1 (2.0)	0 (-)	0 (-)	17 (34.7)	0 (-)	1 (2.0)	24 (49.0)	0 (-)	0 (-)	0 (-)	0 (-)	0 (-)	0 (-)	0 (-)	0 (-)	0 (-)	0 (-)	0 (-)	0 (-)	9 (18.4)	
	2. 白石	60 (100.0)	71 (118.3)	0 (-)	0 (-)	2 (3.3)	0 (-)	0 (-)	19 (31.7)	0 (-)	0 (-)	36 (60.0)	1 (1.7)	0 (-)	0 (-)	0 (-)	0 (-)	0 (-)	0 (-)	0 (-)	0 (-)	0 (-)	0 (-)	0 (-)	13 (21.7)	
	3. 湯田	46 (100.0)	51 (110.9)	0 (-)	2 (4.3)	0 (-)	0 (-)	0 (-)	11 (23.9)	0 (-)	0 (-)	27 (58.7)	1 (2.2)	0 (-)	0 (-)	0 (-)	0 (-)	0 (-)	0 (-)	0 (-)	0 (-)	0 (-)	0 (-)	0 (-)	10 (21.7)	
	4. 仁保	29 (100.0)	31 (106.9)	0 (-)	0 (-)	1 (3.4)	0 (-)	0 (-)	13 (44.8)	0 (-)	0 (-)	10 (34.5)	0 (-)	0 (-)	0 (-)	0 (-)	0 (-)	0 (-)	0 (-)	0 (-)	0 (-)	0 (-)	0 (-)	0 (-)	7 (24.1)	
	5. 小鯖	36 (100.0)	40 (111.1)	0 (-)	2 (5.6)	0 (-)	0 (-)	0 (-)	21 (58.3)	0 (-)	0 (-)	11 (30.6)	0 (-)	0 (-)	0 (-)	0 (-)	0 (-)	0 (-)	0 (-)	0 (-)	0 (-)	0 (-)	0 (-)	0 (-)	6 (16.7)	
	6. 大内	81 (100.0)	83 (102.5)	1 (1.2)	1 (1.2)	2 (2.5)	0 (-)	0 (-)	0 (-)	0 (-)	1 (1.2)	59 (72.8)	0 (-)	0 (-)	0 (-)	0 (-)	0 (-)	0 (-)	0 (-)	0 (-)	0 (-)	0 (-)	0 (-)	0 (-)	19 (23.5)	
	7. 宮野	142 (100.0)	159 (112.0)	2 (1.4)	7 (4.9)	4 (2.8)	0 (-)	0 (-)	49 (34.5)	0 (-)	1 (0.7)	70 (49.3)	0 (-)	0 (-)	0 (-)	0 (-)	0 (-)	0 (-)	0 (-)	1 (0.7)	0 (-)	0 (-)	0 (-)	0 (-)	25 (17.6)	
	8. 吉敷	116 (100.0)	136 (117.2)	4 (3.4)	5 (4.3)	9 (7.8)	0 (-)	0 (-)	29 (25.0)	0 (-)	0 (-)	65 (56.0)	5 (4.3)	0 (-)	0 (-)	0 (-)	0 (-)	0 (-)	0 (-)	1 (0.9)	0 (-)	0 (-)	0 (-)	0 (-)	18 (15.5)	
	9. 平川	17 (100.0)	17 (100.0)	1 (5.9)	0 (-)	0 (-)	0 (-)	0 (-)	11 (64.7)	0 (-)	0 (-)	0 (-)	0 (-)	0 (-)	0 (-)	0 (-)	0 (-)	0 (-)	0 (-)	0 (-)	1 (5.9)	0 (-)	0 (-)	0 (-)	4 (23.5)	
	10. 大歳	65 (100.0)	71 (109.2)	0 (-)	3 (4.6)	1 (1.5)	0 (-)	0 (-)	13 (20.0)	0 (-)	0 (-)	41 (63.1)	0 (-)	0 (-)	0 (-)	0 (-)	0 (-)	0 (-)	0 (-)	0 (-)	0 (-)	0 (-)	0 (-)	0 (-)	13 (20.0)	
	11. 陶	10 (100.0)	10 (100.0)	0 (-)	0 (-)	0 (-)	0 (-)	0 (-)	0 (-)	0 (-)	0 (-)	8 (80.0)	0 (-)	0 (-)	0 (-)	0 (-)	0 (-)	0 (-)	0 (-)	0 (-)	2 (20.0)	0 (-)	0 (-)	0 (-)	0 (-)	0 (-)
	12. 鑄銭司	13 (100.0)	13 (100.0)	0 (-)	0 (-)	0 (-)	0 (-)	0 (-)	0 (-)	0 (-)	0 (-)	7 (53.8)	0 (-)	0 (-)	0 (-)	0 (-)	0 (-)	0 (-)	0 (-)	0 (-)	4 (30.8)	0 (-)	0 (-)	0 (-)	0 (-)	2 (15.4)
	13. 名田島	12 (100.0)	14 (116.7)	0 (-)	1 (8.3)	0 (-)	0 (-)	0 (-)	3 (25.0)	0 (-)	0 (-)	6 (50.0)	0 (-)	0 (-)	0 (-)	0 (-)	0 (-)	0 (-)	0 (-)	0 (-)	4 (33.3)	0 (-)	0 (-)	0 (-)	0 (-)	0 (-)
	14. 秋穂二島	17 (100.0)	17 (100.0)	0 (-)	0 (-)	0 (-)	0 (-)	0 (-)	0 (-)	0 (-)	0 (-)	3 (17.6)	0 (-)	0 (-)	0 (-)	0 (-)	0 (-)	0 (-)	0 (-)	0 (-)	4 (23.5)	0 (-)	5 (29.4)	0 (-)	0 (-)	5 (29.4)
	15. 嘉川	55 (100.0)	56 (101.8)	0 (-)	2 (3.6)	0 (-)	0 (-)	0 (-)	4 (7.3)	0 (-)	0 (-)	20 (36.4)	0 (-)	0 (-)	0 (-)	0 (-)	0 (-)	0 (-)	0 (-)	4 (7.3)	0 (-)	14 (25.5)	0 (-)	0 (-)	12 (21.8)	
	16. 佐山	18 (100.0)	18 (100.0)	0 (-)	0 (-)	0 (-)	0 (-)	0 (-)	0 (-)	0 (-)	0 (-)	4 (22.2)	0 (-)	0 (-)	0 (-)	0 (-)	0 (-)	0 (-)	0 (-)	0 (-)	1 (5.6)	0 (-)	11 (61.1)	0 (-)	0 (-)	2 (11.1)
	17. 小郡	137 (100.0)	144 (105.1)	1 (0.7)	4 (2.9)	4 (2.9)	0 (-)	0 (-)	18 (13.1)	0 (-)	0 (-)	58 (42.3)	0 (-)	0 (-)	0 (-)	0 (-)	0 (-)	0 (-)	0 (-)	0 (-)	0 (-)	0 (-)	2 (1.5)	0 (-)	57 (41.6)	
	18. 秋穂	22 (100.0)	23 (104.5)	0 (-)	0 (-)	0 (-)	0 (-)	0 (-)	2 (9.1)	0 (-)	0 (-)	3 (13.6)	0 (-)	0 (-)	0 (-)	0 (-)	1 (4.5)	0 (-)	0 (-)	1 (4.5)	0 (-)	8 (36.4)	0 (-)	0 (-)	8 (36.4)	
	19. 阿知須	4 (100.0)	4 (100.0)	0 (-)	0 (-)	0 (-)	0 (-)	0 (-)	0 (-)	0 (-)	0 (-)	1 (25.0)	0 (-)	0 (-)	0 (-)	0 (-)	0 (-)	0 (-)	0 (-)	0 (-)	1 (25.0)	0 (-)	0 (-)	0 (-)	2 (50.0)	
	20. 徳地	13 (100.0)	14 (107.7)	0 (-)	0 (-)	0 (-)	0 (-)	0 (-)	4 (30.8)	0 (-)	0 (-)	3 (23.1)	0 (-)	0 (-)	0 (-)	0 (-)	0 (-)	0 (-)	0 (-)	0 (-)	0 (-)	0 (-)	0 (-)	3 (23.1)	4 (30.8)	
	21. 阿東	48 (100.0)	50 (104.2)	0 (-)	1 (2.1)	0 (-)	0 (-)	0 (-)	15 (31.3)	1 (2.1)	0 (-)	11 (22.9)	0 (-)	0 (-)	0 (-)	0 (-)	0 (-)	0 (-)	0 (-)	0 (-)	0 (-)	0 (-)	0 (-)	0 (-)	22 (45.8)	
	22. 無回答	13 (100.0)	13 (100.0)	0 (-)	0 (-)	1 (7.7)	0 (-)	0 (-)	1 (7.7)	0 (-)	0 (-)	4 (30.8)	0 (-)	0 (-)	1 (7.7)	0 (-)	0 (-)	0 (-)	0 (-)	0 (-)	0 (-)	1 (7.7)	0 (-)	0 (-)	5 (38.5)	

注:()内はサンプル数を100とした割合

問2. 生活形態などについて (2)衣料品、家電製品などの耐久消費財を主にどこで買物しますか
(付問)〔(2)で3を選んだ場合〕県内他市町

	回答者数	合計	1. 宇部	2. 防府	3. 周南	4. その他	5. 無回答	
全体	272 (100.0)	295 (108.5)	74 (27.2)	147 (54.0)	13 (4.8)	30 (11.0)	31 (11.4)	
居住地域	1. 大殿	2 (100.0)	2 (100.0)	0 (-)	1 (50.0)	0 (-)	1 (50.0)	0 (-)
	2. 白石	6 (100.0)	6 (100.0)	0 (-)	2 (33.3)	0 (-)	2 (33.3)	2 (33.3)
	3. 湯田	4 (100.0)	4 (100.0)	0 (-)	2 (50.0)	0 (-)	2 (50.0)	0 (-)
	4. 仁保	3 (100.0)	4 (133.3)	1 (33.3)	1 (33.3)	1 (33.3)	1 (33.3)	0 (-)
	5. 小鯖	5 (100.0)	5 (100.0)	0 (-)	5 (100.0)	0 (-)	0 (-)	0 (-)
	6. 大内	5 (100.0)	5 (100.0)	1 (20.0)	2 (40.0)	0 (-)	1 (20.0)	1 (20.0)
	7. 宮野	10 (100.0)	11 (110.0)	3 (30.0)	4 (40.0)	0 (-)	4 (40.0)	0 (-)
	8. 吉敷	3 (100.0)	3 (100.0)	0 (-)	3 (100.0)	0 (-)	0 (-)	0 (-)
	9. 平川	7 (100.0)	8 (114.3)	3 (42.9)	3 (42.9)	0 (-)	2 (28.6)	0 (-)
	10. 大歳	4 (100.0)	4 (100.0)	0 (-)	3 (75.0)	0 (-)	0 (-)	1 (25.0)
	11. 陶	3 (100.0)	3 (100.0)	1 (33.3)	2 (66.7)	0 (-)	0 (-)	0 (-)
	12. 鑄銭司	8 (100.0)	8 (100.0)	0 (-)	6 (75.0)	0 (-)	0 (-)	2 (25.0)
	13. 名田島	1 (100.0)	1 (100.0)	0 (-)	1 (100.0)	0 (-)	0 (-)	0 (-)
	14. 秋穂二島	8 (100.0)	9 (112.5)	2 (25.0)	4 (50.0)	0 (-)	2 (25.0)	1 (12.5)
	15. 嘉川	13 (100.0)	13 (100.0)	8 (61.5)	1 (7.7)	0 (-)	1 (7.7)	3 (23.1)
	16. 佐山	13 (100.0)	13 (100.0)	9 (69.2)	1 (7.7)	0 (-)	0 (-)	3 (23.1)
	17. 小郡	25 (100.0)	28 (112.0)	9 (36.0)	10 (40.0)	0 (-)	5 (20.0)	4 (16.0)
	18. 秋穂	44 (100.0)	49 (111.4)	4 (9.1)	35 (79.5)	1 (2.3)	2 (4.5)	7 (15.9)
	19. 阿知須	39 (100.0)	45 (115.4)	33 (84.6)	5 (12.8)	0 (-)	5 (12.8)	2 (5.1)
	20. 徳地	64 (100.0)	69 (107.8)	0 (-)	53 (82.8)	11 (17.2)	0 (-)	5 (7.8)
	21. 阿東	2 (100.0)	2 (100.0)	0 (-)	0 (-)	0 (-)	2 (100.0)	0 (-)
	22. 無回答	3 (100.0)	3 (100.0)	0 (-)	3 (100.0)	0 (-)	0 (-)	0 (-)

注:()内はサンプル数を100とした割合

地域別集計

問2. 生活形態などについて (2)衣料品、家電製品などの耐久消費財を主にどこで買物しますか
(付問)〔(2)で3を選んだ場合〕県内他市町 その他

	回答者数	合計	1. 下関市	2. 萩市	3. 山陽小野田市	4. 美祢市	5. 下松市	6. 長門市	7. 宇部市	8. 岩国市	9. 柳井市	10. 周南市	11. 防府市	12. 周防大島町	13. 無回答
全体	30 (100.0)	32 (106.7)	12 (40.0)	5 (16.7)	9 (30.0)	0 (-)	2 (6.7)	1 (3.3)	1 (3.3)	0 (-)	1 (3.3)	0 (-)	0 (-)	0 (-)	1 (3.3)
居住地域	1. 大殿	1 (100.0)	1 (100.0)	1 (100.0)	0 (-)	0 (-)	0 (-)	0 (-)	0 (-)	0 (-)	0 (-)	0 (-)	0 (-)	0 (-)	0 (-)
	2. 白石	2 (100.0)	2 (100.0)	2 (100.0)	0 (-)	0 (-)	0 (-)	0 (-)	0 (-)	0 (-)	0 (-)	0 (-)	0 (-)	0 (-)	0 (-)
	3. 湯田	2 (100.0)	2 (100.0)	2 (100.0)	0 (-)	0 (-)	0 (-)	0 (-)	0 (-)	0 (-)	0 (-)	0 (-)	0 (-)	0 (-)	0 (-)
	4. 仁保	1 (100.0)	1 (100.0)	0 (-)	0 (-)	0 (-)	0 (-)	0 (-)	0 (-)	0 (-)	1 (100.0)	0 (-)	0 (-)	0 (-)	0 (-)
	5. 小鯖	0 (-)	0 (-)	0 (-)	0 (-)	0 (-)	0 (-)	0 (-)	0 (-)	0 (-)	0 (-)	0 (-)	0 (-)	0 (-)	0 (-)
	6. 大内	1 (100.0)	1 (100.0)	0 (-)	1 (100.0)	0 (-)	0 (-)	0 (-)	0 (-)	0 (-)	0 (-)	0 (-)	0 (-)	0 (-)	0 (-)
	7. 宮野	4 (100.0)	5 (125.0)	1 (25.0)	2 (50.0)	0 (-)	0 (-)	1 (25.0)	1 (25.0)	0 (-)	0 (-)	0 (-)	0 (-)	0 (-)	0 (-)
	8. 吉敷	0 (-)	0 (-)	0 (-)	0 (-)	0 (-)	0 (-)	0 (-)	0 (-)	0 (-)	0 (-)	0 (-)	0 (-)	0 (-)	0 (-)
	9. 平川	2 (100.0)	2 (100.0)	0 (-)	0 (-)	1 (50.0)	0 (-)	1 (50.0)	0 (-)	0 (-)	0 (-)	0 (-)	0 (-)	0 (-)	0 (-)
	10. 大歳	0 (-)	0 (-)	0 (-)	0 (-)	0 (-)	0 (-)	0 (-)	0 (-)	0 (-)	0 (-)	0 (-)	0 (-)	0 (-)	0 (-)
	11. 陶	0 (-)	0 (-)	0 (-)	0 (-)	0 (-)	0 (-)	0 (-)	0 (-)	0 (-)	0 (-)	0 (-)	0 (-)	0 (-)	0 (-)
	12. 鑄銭司	0 (-)	0 (-)	0 (-)	0 (-)	0 (-)	0 (-)	0 (-)	0 (-)	0 (-)	0 (-)	0 (-)	0 (-)	0 (-)	0 (-)
	13. 名田島	0 (-)	0 (-)	0 (-)	0 (-)	0 (-)	0 (-)	0 (-)	0 (-)	0 (-)	0 (-)	0 (-)	0 (-)	0 (-)	0 (-)
	14. 秋穂二島	2 (100.0)	2 (100.0)	1 (50.0)	0 (-)	1 (50.0)	0 (-)	0 (-)	0 (-)	0 (-)	0 (-)	0 (-)	0 (-)	0 (-)	0 (-)
	15. 嘉川	1 (100.0)	1 (100.0)	0 (-)	0 (-)	0 (-)	0 (-)	0 (-)	0 (-)	1 (100.0)	0 (-)	0 (-)	0 (-)	0 (-)	0 (-)
	16. 佐山	0 (-)	0 (-)	0 (-)	0 (-)	0 (-)	0 (-)	0 (-)	0 (-)	0 (-)	0 (-)	0 (-)	0 (-)	0 (-)	0 (-)
	17. 小郡	5 (100.0)	5 (100.0)	2 (40.0)	0 (-)	3 (60.0)	0 (-)	0 (-)	0 (-)	0 (-)	0 (-)	0 (-)	0 (-)	0 (-)	0 (-)
	18. 秋穂	2 (100.0)	3 (150.0)	2 (100.0)	0 (-)	1 (50.0)	0 (-)	0 (-)	0 (-)	0 (-)	0 (-)	0 (-)	0 (-)	0 (-)	0 (-)
	19. 阿知須	5 (100.0)	5 (100.0)	1 (20.0)	0 (-)	3 (60.0)	0 (-)	0 (-)	0 (-)	0 (-)	0 (-)	0 (-)	0 (-)	0 (-)	1 (20.0)
	20. 徳地	0 (-)	0 (-)	0 (-)	0 (-)	0 (-)	0 (-)	0 (-)	0 (-)	0 (-)	0 (-)	0 (-)	0 (-)	0 (-)	0 (-)
	21. 阿東	2 (100.0)	2 (100.0)	0 (-)	2 (100.0)	0 (-)	0 (-)	0 (-)	0 (-)	0 (-)	0 (-)	0 (-)	0 (-)	0 (-)	0 (-)
	22. 無回答	0 (-)	0 (-)	0 (-)	0 (-)	0 (-)	0 (-)	0 (-)	0 (-)	0 (-)	0 (-)	0 (-)	0 (-)	0 (-)	0 (-)

注:(-)内はサンプル数を100とした割合

問2. 生活形態などについて (2)衣料品、家電製品などの耐久消費財を主にどこで買物しますか
(付問)[(2)で5を選んだ場合]県外

	回答者数	合計	1. 福岡	2. 広島	3. その他	4. 無回答	
全体	71 (100.0)	80 (112.7)	47 (66.2)	19 (26.8)	11 (15.5)	3 (4.2)	
居住地域	1. 大殿	4 (100.0)	4 (100.0)	3 (75.0)	0 (-)	0 (-)	1 (25.0)
	2. 白石	10 (100.0)	14 (140.0)	6 (60.0)	4 (40.0)	4 (40.0)	0 (-)
	3. 湯田	8 (100.0)	9 (112.5)	6 (75.0)	2 (25.0)	1 (12.5)	0 (-)
	4. 仁保	1 (100.0)	1 (100.0)	0 (-)	0 (-)	1 (100.0)	0 (-)
	5. 小鯖	0 (-)	0 (-)	0 (-)	0 (-)	0 (-)	0 (-)
	6. 大内	6 (100.0)	6 (100.0)	4 (66.7)	2 (33.3)	0 (-)	0 (-)
	7. 宮野	2 (100.0)	2 (100.0)	1 (50.0)	0 (-)	1 (50.0)	0 (-)
	8. 吉敷	8 (100.0)	9 (112.5)	5 (62.5)	2 (25.0)	1 (12.5)	1 (12.5)
	9. 平川	5 (100.0)	5 (100.0)	3 (60.0)	2 (40.0)	0 (-)	0 (-)
	10. 大歳	7 (100.0)	7 (100.0)	5 (71.4)	1 (14.3)	1 (14.3)	0 (-)
	11. 陶	1 (100.0)	1 (100.0)	0 (-)	1 (100.0)	0 (-)	0 (-)
	12. 鑄銭司	1 (100.0)	1 (100.0)	1 (100.0)	0 (-)	0 (-)	0 (-)
	13. 名田島	0 (-)	0 (-)	0 (-)	0 (-)	0 (-)	0 (-)
	14. 秋穂二島	0 (-)	0 (-)	0 (-)	0 (-)	0 (-)	0 (-)
	15. 嘉川	1 (100.0)	1 (100.0)	1 (100.0)	0 (-)	0 (-)	0 (-)
	16. 佐山	0 (-)	0 (-)	0 (-)	0 (-)	0 (-)	0 (-)
	17. 小郡	13 (100.0)	16 (123.1)	9 (69.2)	4 (30.8)	2 (15.4)	1 (7.7)
	18. 秋穂	0 (-)	0 (-)	0 (-)	0 (-)	0 (-)	0 (-)
	19. 阿知須	2 (100.0)	2 (100.0)	2 (100.0)	0 (-)	0 (-)	0 (-)
	20. 徳地	1 (100.0)	1 (100.0)	1 (100.0)	0 (-)	0 (-)	0 (-)
	21. 阿東	1 (100.0)	1 (100.0)	0 (-)	1 (100.0)	0 (-)	0 (-)
	22. 無回答	0 (-)	0 (-)	0 (-)	0 (-)	0 (-)	0 (-)

注:()内はサンプル数を100とした割合

問2. 生活形態などについて (2)衣料品、家電製品などの耐久消費財を主にどこで買物しますか
(付問) [(2)で5を選んだ場合] 県外 その他

	回答者数	合計	1. 北海道	2. 埼玉県	3. 東京都	4. 京都府	5. 大阪府	6. 兵庫県	7. 島根県	8. 岡山県	9. 広島県	10. 無回答	
全体	11 (100.0)	12 (109.1)	0 (-)	0 (-)	5 (45.5)	1 (9.1)	2 (18.2)	0 (-)	1 (9.1)	1 (9.1)	1 (9.1)	1 (9.1)	
居住地域	1. 大殿	0 (-)	0 (-)	0 (-)	0 (-)	0 (-)	0 (-)	0 (-)	0 (-)	0 (-)	0 (-)	0 (-)	
	2. 白石	4 (100.0)	5 (125.0)	0 (-)	0 (-)	3 (75.0)	0 (-)	2 (50.0)	0 (-)	0 (-)	0 (-)	0 (-)	
	3. 湯田	1 (100.0)	1 (100.0)	0 (-)	0 (-)	0 (-)	1 (100.0)	0 (-)	0 (-)	0 (-)	0 (-)	0 (-)	
	4. 仁保	1 (100.0)	1 (100.0)	0 (-)	0 (-)	0 (-)	0 (-)	0 (-)	0 (-)	0 (-)	1 (100.0)	0 (-)	
	5. 小鯖	0 (-)	0 (-)	0 (-)	0 (-)	0 (-)	0 (-)	0 (-)	0 (-)	0 (-)	0 (-)	0 (-)	
	6. 大内	0 (-)	0 (-)	0 (-)	0 (-)	0 (-)	0 (-)	0 (-)	0 (-)	0 (-)	0 (-)	0 (-)	
	7. 宮野	1 (100.0)	1 (100.0)	0 (-)	0 (-)	0 (-)	0 (-)	0 (-)	1 (100.0)	0 (-)	0 (-)	0 (-)	
	8. 吉敷	1 (100.0)	1 (100.0)	0 (-)	0 (-)	1 (100.0)	0 (-)	0 (-)	0 (-)	0 (-)	0 (-)	0 (-)	
	9. 平川	0 (-)	0 (-)	0 (-)	0 (-)	0 (-)	0 (-)	0 (-)	0 (-)	0 (-)	0 (-)	0 (-)	
	10. 大歳	1 (100.0)	1 (100.0)	0 (-)	0 (-)	1 (100.0)	0 (-)	0 (-)	0 (-)	0 (-)	0 (-)	0 (-)	
	11. 陶	0 (-)	0 (-)	0 (-)	0 (-)	0 (-)	0 (-)	0 (-)	0 (-)	0 (-)	0 (-)	0 (-)	
	12. 鑄銭司	0 (-)	0 (-)	0 (-)	0 (-)	0 (-)	0 (-)	0 (-)	0 (-)	0 (-)	0 (-)	0 (-)	
	13. 名田島	0 (-)	0 (-)	0 (-)	0 (-)	0 (-)	0 (-)	0 (-)	0 (-)	0 (-)	0 (-)	0 (-)	
	14. 秋穂二島	0 (-)	0 (-)	0 (-)	0 (-)	0 (-)	0 (-)	0 (-)	0 (-)	0 (-)	0 (-)	0 (-)	
	15. 嘉川	0 (-)	0 (-)	0 (-)	0 (-)	0 (-)	0 (-)	0 (-)	0 (-)	0 (-)	0 (-)	0 (-)	
	16. 佐山	0 (-)	0 (-)	0 (-)	0 (-)	0 (-)	0 (-)	0 (-)	0 (-)	0 (-)	0 (-)	0 (-)	
	17. 小郡	2 (100.0)	2 (100.0)	0 (-)	0 (-)	0 (-)	0 (-)	0 (-)	0 (-)	0 (-)	1 (50.0)	0 (-)	1 (50.0)
	18. 秋穂	0 (-)	0 (-)	0 (-)	0 (-)	0 (-)	0 (-)	0 (-)	0 (-)	0 (-)	0 (-)	0 (-)	
	19. 阿知須	0 (-)	0 (-)	0 (-)	0 (-)	0 (-)	0 (-)	0 (-)	0 (-)	0 (-)	0 (-)	0 (-)	
	20. 徳地	0 (-)	0 (-)	0 (-)	0 (-)	0 (-)	0 (-)	0 (-)	0 (-)	0 (-)	0 (-)	0 (-)	
	21. 阿東	0 (-)	0 (-)	0 (-)	0 (-)	0 (-)	0 (-)	0 (-)	0 (-)	0 (-)	0 (-)	0 (-)	
	22. 無回答	0 (-)	0 (-)	0 (-)	0 (-)	0 (-)	0 (-)	0 (-)	0 (-)	0 (-)	0 (-)	0 (-)	

注: ()内はサンプル数を100とした割合

問2. 生活形態などについて (3)通勤・通学地はどの地域になりますか

	合 計	1. お住まい の地域内	2. 市内の他 地域	3. 県内他市 町	4. 県外	5. その他	6. 無回答
全 体	1,466 (100.0)	525 (35.8)	605 (41.3)	234 (16.0)	35 (2.4)	13 (0.9)	54 (3.7)
居住 地域	1. 大殿	52 (100.0)	16 (30.8)	27 (51.9)	6 (11.5)	1 (1.9)	1 (1.9)
	2. 白石	89 (100.0)	42 (47.2)	34 (38.2)	8 (9.0)	4 (4.5)	0 (-)
	3. 湯田	92 (100.0)	30 (32.6)	47 (51.1)	11 (12.0)	2 (2.2)	1 (1.1)
	4. 仁保	25 (100.0)	11 (44.0)	11 (44.0)	1 (4.0)	0 (-)	0 (-)
	5. 小鯖	30 (100.0)	13 (43.3)	8 (26.7)	8 (26.7)	0 (-)	0 (-)
	6. 大内	174 (100.0)	56 (32.2)	90 (51.7)	18 (10.3)	4 (2.3)	4 (2.3)
	7. 宮野	114 (100.0)	27 (23.7)	61 (53.5)	20 (17.5)	1 (0.9)	1 (0.9)
	8. 吉敷	114 (100.0)	28 (24.6)	73 (64.0)	10 (8.8)	1 (0.9)	0 (-)
	9. 平川	126 (100.0)	49 (38.9)	61 (48.4)	11 (8.7)	3 (2.4)	0 (-)
	10. 大蔵	86 (100.0)	25 (29.1)	48 (55.8)	7 (8.1)	3 (3.5)	0 (-)
	11. 陶	16 (100.0)	4 (25.0)	8 (50.0)	4 (25.0)	0 (-)	0 (-)
	12. 鑄銭司	14 (100.0)	3 (21.4)	6 (42.9)	1 (7.1)	1 (7.1)	0 (-)
	13. 名田島	9 (100.0)	1 (11.1)	4 (44.4)	2 (22.2)	0 (-)	0 (-)
	14. 秋穂二島	20 (100.0)	10 (50.0)	7 (35.0)	1 (5.0)	0 (-)	0 (-)
	15. 嘉川	57 (100.0)	21 (36.8)	20 (35.1)	10 (17.5)	1 (1.8)	2 (3.5)
	16. 佐山	17 (100.0)	4 (23.5)	5 (29.4)	6 (35.3)	1 (5.9)	1 (5.9)
	17. 小郡	203 (100.0)	96 (47.3)	52 (25.6)	39 (19.2)	7 (3.4)	1 (0.5)
	18. 秋穂	51 (100.0)	13 (25.5)	15 (29.4)	17 (33.3)	1 (2.0)	1 (2.0)
	19. 阿知須	72 (100.0)	24 (33.3)	15 (20.8)	29 (40.3)	1 (1.4)	0 (-)
	20. 徳地	50 (100.0)	16 (32.0)	5 (10.0)	22 (44.0)	2 (4.0)	1 (2.0)
	21. 阿東	52 (100.0)	34 (65.4)	8 (15.4)	2 (3.8)	2 (3.8)	0 (-)
	22. 無回答	3 (100.0)	2 (66.7)	0 (-)	1 (33.3)	0 (-)	0 (-)

注:()内はサンプル数を100とした割合

地域別集計

問2. 生活形態などについて (3)通勤・通学地はどの地域になりますか

(付問) [(3)で2を選んだ場合]市内の他地域

	回答者数	合計	1. 大殿	2. 白石	3. 湯田	4. 仁保	5. 小鯖	6. 大内	7. 宮野	8. 吉敷	9. 平川	10. 大歳	11. 陶	12. 鑄銭司	13. 名田島	14. 秋穂二島	15. 嘉川	16. 佐山	17. 小郡	18. 秋穂	19. 阿知須	20. 徳地	21. 阿東	22. 無回答	
全体	605 (100.0)	608 (100.5)	68 (11.2)	80 (13.2)	56 (9.3)	12 (2.0)	19 (3.1)	41 (6.8)	16 (2.6)	36 (6.0)	43 (7.1)	23 (3.8)	3 (0.5)	11 (1.8)	1 (0.2)	2 (0.3)	10 (1.7)	9 (1.5)	82 (13.6)	9 (1.5)	14 (2.3)	1 (0.2)	5 (0.8)	67 (11.1)	
居住地域	1. 大殿	27 (100.0)	27 (100.0)	0 (-)	5 (18.5)	4 (14.8)	1 (3.7)	1 (3.7)	7 (25.9)	3 (11.1)	2 (7.4)	1 (3.7)	0 (-)	0 (-)	0 (-)	0 (-)	0 (-)	0 (-)	1 (3.7)	0 (-)	0 (-)	0 (-)	0 (-)	1 (3.7)	
	2. 白石	34 (100.0)	34 (100.0)	5 (14.7)	0 (-)	9 (26.5)	0 (-)	1 (2.9)	2 (5.9)	0 (-)	3 (8.8)	1 (2.9)	0 (-)	1 (2.9)	0 (-)	1 (2.9)	0 (-)	0 (-)	7 (20.6)	0 (-)	1 (2.9)	0 (-)	0 (-)	2 (5.9)	
	3. 湯田	47 (100.0)	47 (100.0)	8 (17.0)	8 (17.0)	0 (-)	0 (-)	1 (2.1)	2 (4.3)	2 (4.3)	3 (6.4)	8 (17.0)	4 (8.5)	0 (-)	0 (-)	0 (-)	0 (-)	2 (4.3)	0 (-)	5 (10.6)	0 (-)	0 (-)	0 (-)	1 (2.1)	3 (6.4)
	4. 仁保	11 (100.0)	11 (100.0)	1 (9.1)	2 (18.2)	0 (-)	0 (-)	0 (-)	1 (9.1)	2 (18.2)	2 (18.2)	0 (-)	0 (-)	0 (-)	0 (-)	0 (-)	0 (-)	1 (9.1)	0 (-)	1 (9.1)	0 (-)	0 (-)	0 (-)	0 (-)	1 (9.1)
	5. 小鯖	8 (100.0)	8 (100.0)	0 (-)	2 (25.0)	1 (12.5)	0 (-)	0 (-)	0 (-)	0 (-)	0 (-)	2 (25.0)	2 (25.0)	0 (-)	0 (-)	0 (-)	0 (-)	0 (-)	0 (-)	0 (-)	0 (-)	0 (-)	0 (-)	0 (-)	1 (12.5)
	6. 大内	90 (100.0)	90 (100.0)	10 (11.1)	15 (16.7)	11 (12.2)	6 (6.7)	6 (6.7)	0 (-)	4 (4.4)	4 (4.4)	9 (10.0)	2 (2.2)	0 (-)	1 (1.1)	0 (-)	0 (-)	0 (-)	0 (-)	7 (7.8)	3 (3.3)	2 (2.2)	1 (1.1)	1 (1.1)	8 (8.9)
	7. 宮野	61 (100.0)	61 (100.0)	12 (19.7)	11 (18.0)	4 (6.6)	1 (1.6)	1 (1.6)	10 (16.4)	0 (-)	6 (9.8)	4 (6.6)	0 (-)	0 (-)	1 (1.6)	0 (-)	0 (-)	0 (-)	0 (-)	8 (13.1)	0 (-)	0 (-)	0 (-)	1 (1.6)	3 (3.3)
	8. 吉敷	73 (100.0)	75 (102.7)	12 (16.4)	10 (13.7)	7 (9.6)	0 (-)	3 (4.1)	6 (8.2)	2 (2.7)	0 (-)	10 (13.7)	3 (4.1)	0 (-)	1 (1.4)	0 (-)	0 (-)	2 (2.7)	0 (-)	10 (13.7)	1 (1.4)	1 (1.4)	0 (-)	0 (-)	7 (9.6)
	9. 平川	61 (100.0)	61 (100.0)	8 (13.1)	8 (13.1)	7 (11.5)	1 (1.6)	3 (4.9)	2 (3.3)	2 (3.3)	4 (6.6)	0 (-)	6 (9.8)	0 (-)	1 (1.6)	0 (-)	0 (-)	2 (3.3)	0 (-)	9 (14.8)	1 (1.6)	1 (1.6)	0 (-)	0 (-)	6 (9.8)
	10. 大歳	48 (100.0)	48 (100.0)	3 (6.3)	5 (10.4)	2 (4.2)	1 (2.1)	1 (2.1)	3 (6.3)	0 (-)	6 (12.5)	3 (6.3)	0 (-)	0 (-)	2 (4.2)	0 (-)	0 (-)	1 (2.1)	0 (-)	12 (25.0)	1 (2.1)	1 (2.1)	0 (-)	1 (2.1)	6 (12.5)
	11. 陶	8 (100.0)	8 (100.0)	1 (12.5)	1 (12.5)	2 (25.0)	0 (-)	0 (-)	1 (12.5)	0 (-)	0 (-)	0 (-)	1 (12.5)	0 (-)	0 (-)	0 (-)	0 (-)	0 (-)	0 (-)	1 (12.5)	1 (12.5)	0 (-)	0 (-)	0 (-)	0 (-)
	12. 鑄銭司	6 (100.0)	6 (100.0)	0 (-)	0 (-)	0 (-)	0 (-)	0 (-)	0 (-)	0 (-)	0 (-)	1 (16.7)	0 (-)	0 (-)	1 (16.7)	0 (-)	0 (-)	0 (-)	1 (16.7)	1 (16.7)	1 (16.7)	0 (-)	0 (-)	0 (-)	1 (16.7)
	13. 名田島	4 (100.0)	4 (100.0)	0 (-)	0 (-)	0 (-)	0 (-)	0 (-)	0 (-)	0 (-)	0 (-)	0 (-)	0 (-)	0 (-)	0 (-)	0 (-)	0 (-)	0 (-)	0 (-)	0 (-)	3 (75.0)	0 (-)	1 (25.0)	0 (-)	0 (-)
	14. 秋穂二島	7 (100.0)	7 (100.0)	0 (-)	0 (-)	0 (-)	0 (-)	0 (-)	0 (-)	0 (-)	0 (-)	0 (-)	0 (-)	1 (14.3)	1 (14.3)	1 (14.3)	0 (-)	0 (-)	0 (-)	1 (14.3)	1 (14.3)	0 (-)	0 (-)	0 (-)	2 (28.6)
	15. 嘉川	20 (100.0)	20 (100.0)	1 (5.0)	2 (10.0)	1 (5.0)	2 (10.0)	0 (-)	1 (5.0)	0 (-)	1 (5.0)	0 (-)	0 (-)	0 (-)	1 (5.0)	0 (-)	0 (-)	0 (-)	2 (10.0)	5 (25.0)	0 (-)	2 (10.0)	0 (-)	0 (-)	2 (10.0)
	16. 佐山	5 (100.0)	6 (120.0)	0 (-)	1 (20.0)	1 (20.0)	0 (-)	0 (-)	0 (-)	0 (-)	0 (-)	0 (-)	0 (-)	0 (-)	0 (-)	0 (-)	0 (-)	0 (-)	1 (20.0)	0 (-)	2 (40.0)	0 (-)	1 (20.0)	0 (-)	0 (-)
	17. 小郡	52 (100.0)	52 (100.0)	4 (7.7)	6 (11.5)	6 (11.5)	0 (-)	0 (-)	2 (3.8)	1 (1.9)	3 (5.8)	4 (7.7)	2 (3.8)	1 (1.9)	0 (-)	0 (-)	0 (-)	0 (-)	0 (-)	0 (-)	3 (5.8)	0 (-)	1 (3.8)	0 (-)	16 (30.8)
	18. 秋穂	15 (100.0)	15 (100.0)	1 (6.7)	0 (-)	0 (-)	0 (-)	0 (-)	2 (13.3)	0 (-)	0 (-)	0 (-)	0 (-)	0 (-)	2 (13.3)	0 (-)	0 (-)	0 (-)	0 (-)	3 (20.0)	0 (-)	2 (13.3)	0 (-)	0 (-)	5 (33.3)
	19. 阿知須	15 (100.0)	15 (100.0)	1 (6.7)	0 (-)	0 (-)	0 (-)	1 (6.7)	0 (-)	0 (-)	1 (6.7)	0 (-)	1 (6.7)	0 (-)	0 (-)	0 (-)	0 (-)	2 (13.3)	2 (13.3)	4 (26.7)	0 (-)	0 (-)	0 (-)	0 (-)	3 (20.0)
	20. 徳地	5 (100.0)	5 (100.0)	0 (-)	2 (40.0)	0 (-)	0 (-)	1 (20.0)	1 (20.0)	0 (-)	1 (20.0)	0 (-)	0 (-)	0 (-)	0 (-)	0 (-)	0 (-)	0 (-)	0 (-)	0 (-)	0 (-)	0 (-)	0 (-)	0 (-)	0 (-)
	21. 阿東	8 (100.0)	8 (100.0)	1 (12.5)	2 (25.0)	1 (12.5)	0 (-)	0 (-)	1 (12.5)	0 (-)	0 (-)	0 (-)	0 (-)	0 (-)	0 (-)	0 (-)	0 (-)	0 (-)	0 (-)	2 (25.0)	0 (-)	0 (-)	0 (-)	0 (-)	1 (12.5)
	22. 無回答	0 (-)	0 (-)	0 (-)	0 (-)	0 (-)	0 (-)	0 (-)	0 (-)	0 (-)	0 (-)	0 (-)	0 (-)	0 (-)	0 (-)	0 (-)	0 (-)	0 (-)	0 (-)	0 (-)	0 (-)	0 (-)	0 (-)	0 (-)	0 (-)

注:(-)内はサンプル数を100とした割合

問2. 生活形態などについて (3)通勤・通学地はどの地域になりますか

(付問)[(3)で3を選んだ場合]県内他市町

	回答者数	合計	1. 宇部	2. 防府	3. 周南	4. その他	5. 無回答
全体	234 (100.0)	234 (100.0)	69 (29.5)	85 (36.3)	21 (9.0)	43 (18.4)	16 (6.8)
居住地域	1. 大殿	6 (100.0)	6 (100.0)	0 (-)	3 (50.0)	1 (16.7)	1 (16.7)
	2. 白石	8 (100.0)	8 (100.0)	3 (37.5)	1 (12.5)	1 (12.5)	2 (25.0)
	3. 湯田	11 (100.0)	11 (100.0)	2 (18.2)	4 (36.4)	1 (9.1)	4 (36.4)
	4. 仁保	1 (100.0)	1 (100.0)	0 (-)	0 (-)	1 (100.0)	0 (-)
	5. 小鯖	8 (100.0)	8 (100.0)	0 (-)	6 (75.0)	0 (-)	1 (12.5)
	6. 大内	18 (100.0)	18 (100.0)	2 (11.1)	12 (66.7)	0 (-)	4 (22.2)
	7. 宮野	20 (100.0)	20 (100.0)	2 (10.0)	9 (45.0)	3 (15.0)	5 (25.0)
	8. 吉敷	10 (100.0)	10 (100.0)	4 (40.0)	0 (-)	0 (-)	6 (60.0)
	9. 平川	11 (100.0)	11 (100.0)	3 (27.3)	6 (54.5)	0 (-)	2 (18.2)
	10. 大歳	7 (100.0)	7 (100.0)	4 (57.1)	1 (14.3)	0 (-)	2 (28.6)
	11. 陶	4 (100.0)	4 (100.0)	1 (25.0)	2 (50.0)	0 (-)	1 (25.0)
	12. 鑄銭司	1 (100.0)	1 (100.0)	0 (-)	1 (100.0)	0 (-)	0 (-)
	13. 名田島	2 (100.0)	2 (100.0)	0 (-)	2 (100.0)	0 (-)	0 (-)
	14. 秋穂二島	1 (100.0)	1 (100.0)	1 (100.0)	0 (-)	0 (-)	0 (-)
	15. 嘉川	10 (100.0)	10 (100.0)	7 (70.0)	1 (10.0)	0 (-)	1 (10.0)
	16. 佐山	6 (100.0)	6 (100.0)	3 (50.0)	1 (16.7)	0 (-)	0 (-)
	17. 小郡	39 (100.0)	39 (100.0)	11 (28.2)	9 (23.1)	1 (2.6)	11 (28.2)
	18. 秋穂	17 (100.0)	17 (100.0)	1 (5.9)	11 (64.7)	3 (17.6)	1 (5.9)
	19. 阿知須	29 (100.0)	29 (100.0)	24 (82.8)	3 (10.3)	1 (3.4)	1 (3.4)
	20. 徳地	22 (100.0)	22 (100.0)	0 (-)	11 (50.0)	9 (40.9)	1 (4.5)
	21. 阿東	2 (100.0)	2 (100.0)	1 (50.0)	1 (50.0)	0 (-)	0 (-)
	22. 無回答	1 (100.0)	1 (100.0)	0 (-)	1 (100.0)	0 (-)	0 (-)

注:()内はサンプル数を100とした割合

地域別集計

問2. 生活形態などについて (3)通勤・通学地はどの地域になりますか

(付問) [(3)で3を選んだ場合] 県内他市町 その他

	回答者数	合計	1. 下関市	2. 萩市	3. 山陽小野田市	4. 美祿市	5. 下松市	6. 長門市	7. 宇部市	8. 岩国市	9. 柳井市	10. 周南市	11. 防府市	12. 周防大島町	13. 無回答	
全体	43 (100.0)	45 (104.7)	9 (20.9)	8 (18.6)	6 (14.0)	14 (32.6)	1 (2.3)	2 (4.7)	1 (2.3)	2 (4.7)	0 (-)	0 (-)	1 (2.3)	0 (-)	1 (2.3)	
居住地域	1. 大殿	1 (100.0)	1 (100.0)	0 (-)	1 (100.0)	0 (-)	0 (-)	0 (-)	0 (-)	0 (-)	0 (-)	0 (-)	0 (-)	0 (-)	0 (-)	
	2. 白石	2 (100.0)	2 (100.0)	0 (-)	0 (-)	1 (50.0)	0 (-)	0 (-)	0 (-)	1 (50.0)	0 (-)	0 (-)	0 (-)	0 (-)	0 (-)	
	3. 湯田	4 (100.0)	4 (100.0)	2 (50.0)	0 (-)	0 (-)	1 (25.0)	0 (-)	0 (-)	1 (25.0)	0 (-)	0 (-)	0 (-)	0 (-)	0 (-)	
	4. 仁保	0 (-)	0 (-)	0 (-)	0 (-)	0 (-)	0 (-)	0 (-)	0 (-)	0 (-)	0 (-)	0 (-)	0 (-)	0 (-)	0 (-)	
	5. 小鯖	1 (100.0)	1 (100.0)	0 (-)	1 (100.0)	0 (-)	0 (-)	0 (-)	0 (-)	0 (-)	0 (-)	0 (-)	0 (-)	0 (-)	0 (-)	
	6. 大内	4 (100.0)	6 (150.0)	1 (25.0)	1 (25.0)	0 (-)	2 (50.0)	0 (-)	1 (25.0)	0 (-)	0 (-)	0 (-)	0 (-)	1 (25.0)	0 (-)	0 (-)
	7. 宮野	5 (100.0)	5 (100.0)	1 (20.0)	2 (40.0)	0 (-)	1 (20.0)	1 (20.0)	0 (-)	0 (-)	0 (-)	0 (-)	0 (-)	0 (-)	0 (-)	0 (-)
	8. 吉敷	6 (100.0)	6 (100.0)	1 (16.7)	0 (-)	1 (16.7)	4 (66.7)	0 (-)	0 (-)	0 (-)	0 (-)	0 (-)	0 (-)	0 (-)	0 (-)	0 (-)
	9. 平川	2 (100.0)	2 (100.0)	0 (-)	1 (50.0)	0 (-)	1 (50.0)	0 (-)	0 (-)	0 (-)	0 (-)	0 (-)	0 (-)	0 (-)	0 (-)	0 (-)
	10. 大歳	2 (100.0)	2 (100.0)	1 (50.0)	1 (50.0)	0 (-)	0 (-)	0 (-)	0 (-)	0 (-)	0 (-)	0 (-)	0 (-)	0 (-)	0 (-)	0 (-)
	11. 陶	1 (100.0)	1 (100.0)	0 (-)	0 (-)	0 (-)	1 (100.0)	0 (-)	0 (-)	0 (-)	0 (-)	0 (-)	0 (-)	0 (-)	0 (-)	0 (-)
	12. 鑄銭司	0 (-)	0 (-)	0 (-)	0 (-)	0 (-)	0 (-)	0 (-)	0 (-)	0 (-)	0 (-)	0 (-)	0 (-)	0 (-)	0 (-)	0 (-)
	13. 名田島	0 (-)	0 (-)	0 (-)	0 (-)	0 (-)	0 (-)	0 (-)	0 (-)	0 (-)	0 (-)	0 (-)	0 (-)	0 (-)	0 (-)	0 (-)
	14. 秋穂二島	0 (-)	0 (-)	0 (-)	0 (-)	0 (-)	0 (-)	0 (-)	0 (-)	0 (-)	0 (-)	0 (-)	0 (-)	0 (-)	0 (-)	0 (-)
	15. 嘉川	1 (100.0)	1 (100.0)	1 (100.0)	0 (-)	0 (-)	0 (-)	0 (-)	0 (-)	0 (-)	0 (-)	0 (-)	0 (-)	0 (-)	0 (-)	0 (-)
	16. 佐山	0 (-)	0 (-)	0 (-)	0 (-)	0 (-)	0 (-)	0 (-)	0 (-)	0 (-)	0 (-)	0 (-)	0 (-)	0 (-)	0 (-)	0 (-)
	17. 小郡	11 (100.0)	11 (100.0)	1 (9.1)	1 (9.1)	4 (36.4)	2 (18.2)	0 (-)	1 (9.1)	1 (9.1)	0 (-)	0 (-)	0 (-)	0 (-)	0 (-)	1 (9.1)
	18. 秋穂	1 (100.0)	1 (100.0)	1 (100.0)	0 (-)	0 (-)	0 (-)	0 (-)	0 (-)	0 (-)	0 (-)	0 (-)	0 (-)	0 (-)	0 (-)	0 (-)
	19. 阿知須	1 (100.0)	1 (100.0)	0 (-)	0 (-)	1 (100.0)	0 (-)	0 (-)	0 (-)	0 (-)	0 (-)	0 (-)	0 (-)	0 (-)	0 (-)	0 (-)
	20. 徳地	1 (100.0)	1 (100.0)	0 (-)	0 (-)	0 (-)	1 (100.0)	0 (-)	0 (-)	0 (-)	0 (-)	0 (-)	0 (-)	0 (-)	0 (-)	0 (-)
	21. 阿東	0 (-)	0 (-)	0 (-)	0 (-)	0 (-)	0 (-)	0 (-)	0 (-)	0 (-)	0 (-)	0 (-)	0 (-)	0 (-)	0 (-)	0 (-)
	22. 無回答	0 (-)	0 (-)	0 (-)	0 (-)	0 (-)	0 (-)	0 (-)	0 (-)	0 (-)	0 (-)	0 (-)	0 (-)	0 (-)	0 (-)	0 (-)

注: ()内はサンプル数を100とした割合

問2. 生活形態などについて (3)通勤・通学地はどの地域になりますか
(付問)[(3)で4を選んだ場合]県外

	回答者数	合計	1. 福岡	2. 広島	3. その他	4. 無回答	
全体	35 (100.0)	35 (100.0)	10 (28.6)	8 (22.9)	11 (31.4)	6 (17.1)	
居住地域	1. 大殿	1 (100.0)	1 (100.0)	0 (-)	0 (-)	0 (-)	
	2. 白石	4 (100.0)	1 (25.0)	2 (50.0)	0 (-)	1 (25.0)	
	3. 湯田	2 (100.0)	2 (100.0)	1 (50.0)	0 (-)	1 (50.0)	
	4. 仁保	0 (-)	0 (-)	0 (-)	0 (-)	0 (-)	
	5. 小鯖	0 (-)	0 (-)	0 (-)	0 (-)	0 (-)	
	6. 大内	4 (100.0)	4 (100.0)	0 (-)	1 (25.0)	2 (50.0)	1 (25.0)
	7. 宮野	1 (100.0)	1 (100.0)	0 (-)	1 (100.0)	0 (-)	0 (-)
	8. 吉敷	1 (100.0)	1 (100.0)	0 (-)	0 (-)	1 (100.0)	0 (-)
	9. 平川	3 (100.0)	3 (100.0)	1 (33.3)	0 (-)	2 (66.7)	0 (-)
	10. 大歳	3 (100.0)	3 (100.0)	0 (-)	2 (66.7)	1 (33.3)	0 (-)
	11. 陶	0 (-)	0 (-)	0 (-)	0 (-)	0 (-)	0 (-)
	12. 鑄銭司	1 (100.0)	1 (100.0)	0 (-)	0 (-)	0 (-)	1 (100.0)
	13. 名田島	0 (-)	0 (-)	0 (-)	0 (-)	0 (-)	0 (-)
	14. 秋穂二島	0 (-)	0 (-)	0 (-)	0 (-)	0 (-)	0 (-)
	15. 嘉川	1 (100.0)	1 (100.0)	1 (100.0)	0 (-)	0 (-)	0 (-)
	16. 佐山	1 (100.0)	1 (100.0)	0 (-)	0 (-)	0 (-)	1 (100.0)
	17. 小郡	7 (100.0)	7 (100.0)	3 (42.9)	2 (28.6)	1 (14.3)	1 (14.3)
	18. 秋穂	1 (100.0)	1 (100.0)	1 (100.0)	0 (-)	0 (-)	0 (-)
	19. 阿知須	1 (100.0)	1 (100.0)	1 (100.0)	0 (-)	0 (-)	0 (-)
	20. 徳地	2 (100.0)	2 (100.0)	0 (-)	0 (-)	2 (100.0)	0 (-)
	21. 阿東	2 (100.0)	2 (100.0)	0 (-)	0 (-)	2 (100.0)	0 (-)
	22. 無回答	0 (-)	0 (-)	0 (-)	0 (-)	0 (-)	0 (-)

注:()内はサンプル数を100とした割合

問2. 生活形態などについて (3)通勤・通学地はどの地域になりますか

(付問)[(3)で4を選んだ場合]県外 その他

	合計	1. 北海道	2. 埼玉県	3. 東京都	4. 京都府	5. 大阪府	6. 兵庫県	7. 島根県	8. 岡山県	9. 広島県	10. 無回答	
全体	11 (100.0)	1 (9.1)	1 (9.1)	2 (18.2)	1 (9.1)	0 (-)	1 (9.1)	3 (27.3)	1 (9.1)	0 (-)	1 (9.1)	
居住地域	1. 大殿	0 (-)	0 (-)	0 (-)	0 (-)	0 (-)	0 (-)	0 (-)	0 (-)	0 (-)	0 (-)	
	2. 白石	0 (-)	0 (-)	0 (-)	0 (-)	0 (-)	0 (-)	0 (-)	0 (-)	0 (-)	0 (-)	
	3. 湯田	0 (-)	0 (-)	0 (-)	0 (-)	0 (-)	0 (-)	0 (-)	0 (-)	0 (-)	0 (-)	
	4. 仁保	0 (-)	0 (-)	0 (-)	0 (-)	0 (-)	0 (-)	0 (-)	0 (-)	0 (-)	0 (-)	
	5. 小鯖	0 (-)	0 (-)	0 (-)	0 (-)	0 (-)	0 (-)	0 (-)	0 (-)	0 (-)	0 (-)	
	6. 大内	2 (100.0)	1 (50.0)	0 (-)	1 (50.0)	0 (-)	0 (-)	0 (-)	0 (-)	0 (-)	0 (-)	
	7. 宮野	0 (-)	0 (-)	0 (-)	0 (-)	0 (-)	0 (-)	0 (-)	0 (-)	0 (-)	0 (-)	
	8. 吉敷	1 (100.0)	0 (-)	1 (100.0)	0 (-)	0 (-)	0 (-)	0 (-)	0 (-)	0 (-)	0 (-)	
	9. 平川	2 (100.0)	0 (-)	0 (-)	0 (-)	1 (50.0)	0 (-)	1 (50.0)	0 (-)	0 (-)	0 (-)	
	10. 大歳	1 (100.0)	0 (-)	0 (-)	1 (100.0)	0 (-)	0 (-)	0 (-)	0 (-)	0 (-)	0 (-)	
	11. 陶	0 (-)	0 (-)	0 (-)	0 (-)	0 (-)	0 (-)	0 (-)	0 (-)	0 (-)	0 (-)	
	12. 鑄銭司	0 (-)	0 (-)	0 (-)	0 (-)	0 (-)	0 (-)	0 (-)	0 (-)	0 (-)	0 (-)	
	13. 名田島	0 (-)	0 (-)	0 (-)	0 (-)	0 (-)	0 (-)	0 (-)	0 (-)	0 (-)	0 (-)	
	14. 秋穂二島	0 (-)	0 (-)	0 (-)	0 (-)	0 (-)	0 (-)	0 (-)	0 (-)	0 (-)	0 (-)	
	15. 嘉川	0 (-)	0 (-)	0 (-)	0 (-)	0 (-)	0 (-)	0 (-)	0 (-)	0 (-)	0 (-)	
	16. 佐山	0 (-)	0 (-)	0 (-)	0 (-)	0 (-)	0 (-)	0 (-)	0 (-)	0 (-)	0 (-)	
	17. 小郡	1 (100.0)	0 (-)	0 (-)	0 (-)	0 (-)	0 (-)	0 (-)	1 (100.0)	0 (-)	0 (-)	
	18. 秋穂	0 (-)	0 (-)	0 (-)	0 (-)	0 (-)	0 (-)	0 (-)	0 (-)	0 (-)	0 (-)	
	19. 阿知須	0 (-)	0 (-)	0 (-)	0 (-)	0 (-)	0 (-)	0 (-)	0 (-)	0 (-)	0 (-)	
	20. 徳地	2 (100.0)	0 (-)	0 (-)	0 (-)	0 (-)	0 (-)	0 (-)	1 (50.0)	0 (-)	0 (-)	1 (50.0)
	21. 阿東	2 (100.0)	0 (-)	0 (-)	0 (-)	0 (-)	0 (-)	0 (-)	1 (50.0)	1 (50.0)	0 (-)	0 (-)
	22. 無回答	0 (-)	0 (-)	0 (-)	0 (-)	0 (-)	0 (-)	0 (-)	0 (-)	0 (-)	0 (-)	0 (-)

注:()内はサンプル数を100とした割合

問2. 生活形態などについて (4) 病気のとき診察を受けたり、通院する医療機関は主にどの地域にありますか

	合 計	1. お住まい の地域内	2. 市内の他 地域	3. 県内他市 町	4. 県外	5. その他	6. 無回答	
全 体	2,573 (100.0)	1,518 (59.0)	747 (29.0)	207 (8.0)	13 (0.5)	6 (0.2)	82 (3.2)	
居住 地域	1. 大殿	92 (100.0)	63 (68.5)	26 (28.3)	0 (-)	0 (-)	3 (3.3)	
	2. 白石	147 (100.0)	102 (69.4)	37 (25.2)	4 (2.7)	1 (0.7)	0 (2.0)	
	3. 湯田	155 (100.0)	116 (74.8)	33 (21.3)	3 (1.9)	1 (0.6)	1 (0.6)	
	4. 仁保	46 (100.0)	8 (17.4)	33 (71.7)	2 (4.3)	0 (-)	0 (6.5)	
	5. 小鯖	61 (100.0)	29 (47.5)	24 (39.3)	7 (11.5)	0 (-)	0 (1.6)	
	6. 大内	284 (100.0)	201 (70.8)	62 (21.8)	8 (2.8)	3 (1.1)	1 (0.4)	9 (3.2)
	7. 宮野	198 (100.0)	112 (56.6)	77 (38.9)	4 (2.0)	0 (-)	1 (0.5)	4 (2.0)
	8. 吉敷	210 (100.0)	119 (56.7)	82 (39.0)	2 (1.0)	1 (0.5)	1 (0.5)	5 (2.4)
	9. 平川	173 (100.0)	106 (61.3)	60 (34.7)	3 (1.7)	0 (-)	1 (0.6)	3 (1.7)
	10. 大歳	159 (100.0)	77 (48.4)	78 (49.1)	1 (0.6)	0 (-)	0 (-)	3 (1.9)
	11. 陶	28 (100.0)	12 (42.9)	14 (50.0)	2 (7.1)	0 (-)	0 (-)	0 (-)
	12. 鑄銭司	37 (100.0)	15 (40.5)	12 (32.4)	7 (18.9)	1 (2.7)	0 (-)	2 (5.4)
	13. 名田島	22 (100.0)	3 (13.6)	16 (72.7)	1 (4.5)	0 (-)	0 (-)	2 (9.1)
	14. 秋穂二島	42 (100.0)	21 (50.0)	14 (33.3)	1 (2.4)	0 (-)	1 (2.4)	5 (11.9)
	15. 嘉川	101 (100.0)	46 (45.5)	43 (42.6)	5 (5.0)	1 (1.0)	0 (-)	6 (5.9)
	16. 佐山	40 (100.0)	9 (22.5)	23 (57.5)	8 (20.0)	0 (-)	0 (-)	0 (-)
	17. 小郡	318 (100.0)	269 (84.6)	30 (9.4)	9 (2.8)	4 (1.3)	0 (-)	6 (1.9)
	18. 秋穂	98 (100.0)	30 (30.6)	33 (33.7)	29 (29.6)	0 (-)	0 (-)	6 (6.1)
	19. 阿知須	115 (100.0)	72 (62.6)	7 (6.1)	30 (26.1)	0 (-)	0 (-)	6 (5.2)
	20. 徳地	100 (100.0)	11 (11.0)	9 (9.0)	74 (74.0)	0 (-)	0 (-)	6 (6.0)
	21. 阿東	98 (100.0)	68 (69.4)	26 (26.5)	1 (1.0)	0 (-)	0 (-)	3 (3.1)
	22. 無回答	49 (100.0)	29 (59.2)	8 (16.3)	6 (12.2)	1 (2.0)	0 (-)	5 (10.2)

注:()内はサンプル数を100とした割合

地域別集計

問2. 生活形態などについて (4)病気のとき診察を受けたり、通院する医療機関は主にどの地域にありますか

(付問)[(4)で2を選んだ場合]市内の他地域

	回答者数	合計	1. 大殿	2. 白石	3. 湯田	4. 仁保	5. 小鯖	6. 大内	7. 宮野	8. 吉敷	9. 平川	10. 大歳	11. 陶	12. 鑄銭司	13. 名田島	14. 秋穂二島	15. 嘉川	16. 佐山	17. 小郡	18. 秋穂	19. 阿知須	20. 徳地	21. 阿東	22. 無回答		
全体	747 (100.0)	777 (104.0)	93 (12.4)	58 (7.8)	131 (17.5)	0 (-)	4 (0.5)	54 (7.2)	32 (4.3)	31 (4.1)	21 (2.8)	14 (1.9)	0 (-)	4 (0.5)	0 (-)	7 (0.9)	7 (0.9)	0 (-)	133 (17.8)	2 (0.3)	16 (2.1)	0 (-)	0 (-)	170 (22.8)		
居住地域	1. 大殿	26 (100.0)	27 (103.8)	0 (-)	7 (26.9)	2 (7.7)	0 (-)	0 (-)	8 (30.8)	4 (15.4)	1 (3.8)	0 (-)	0 (-)	0 (-)	0 (-)	0 (-)	0 (-)	0 (-)	2 (7.7)	0 (-)	0 (-)	0 (-)	0 (-)	3 (11.5)		
	2. 白石	37 (100.0)	39 (105.4)	8 (21.6)	0 (-)	13 (35.1)	0 (-)	0 (-)	4 (10.8)	0 (-)	5 (13.5)	1 (2.7)	2 (5.4)	0 (-)	0 (-)	0 (-)	0 (-)	0 (-)	0 (-)	1 (2.7)	0 (-)	0 (-)	0 (-)	0 (-)	5 (13.5)	
	3. 湯田	33 (100.0)	33 (100.0)	4 (12.1)	10 (30.3)	0 (-)	0 (-)	0 (-)	1 (3.0)	1 (3.0)	2 (6.1)	1 (3.0)	2 (6.1)	0 (-)	0 (-)	0 (-)	0 (-)	0 (-)	0 (-)	2 (6.1)	0 (-)	0 (-)	0 (-)	0 (-)	10 (30.3)	
	4. 仁保	33 (100.0)	34 (103.0)	6 (18.2)	1 (3.0)	2 (6.1)	0 (-)	0 (-)	11 (33.3)	8 (24.2)	0 (-)	0 (-)	1 (3.0)	0 (-)	0 (-)	0 (-)	0 (-)	0 (-)	0 (-)	0 (-)	0 (-)	0 (-)	0 (-)	0 (-)	5 (15.2)	
	5. 小鯖	24 (100.0)	26 (108.3)	2 (8.3)	4 (16.7)	3 (12.5)	0 (-)	0 (-)	11 (45.8)	1 (4.2)	0 (-)	0 (-)	2 (8.3)	0 (-)	0 (-)	0 (-)	0 (-)	0 (-)	0 (-)	1 (4.2)	0 (-)	0 (-)	0 (-)	0 (-)	2 (8.3)	
	6. 大内	62 (100.0)	63 (101.6)	11 (17.7)	5 (8.1)	14 (22.6)	0 (-)	2 (3.2)	0 (-)	7 (11.3)	6 (9.7)	1 (1.6)	1 (1.6)	0 (-)	0 (-)	0 (-)	0 (-)	0 (-)	0 (-)	3 (4.8)	0 (-)	0 (-)	0 (-)	0 (-)	13 (21.0)	
	7. 宮野	77 (100.0)	81 (105.2)	30 (39.0)	8 (10.4)	11 (14.3)	0 (-)	0 (-)	5 (6.5)	0 (-)	4 (5.2)	2 (2.6)	0 (-)	0 (-)	0 (-)	0 (-)	0 (-)	0 (-)	0 (-)	2 (2.6)	0 (-)	0 (-)	0 (-)	0 (-)	19 (24.7)	
	8. 吉敷	82 (100.0)	87 (106.1)	8 (9.8)	9 (11.0)	40 (48.8)	0 (-)	0 (-)	1 (1.2)	4 (4.9)	0 (-)	2 (2.4)	1 (1.2)	0 (-)	0 (-)	0 (-)	0 (-)	0 (-)	0 (-)	3 (3.7)	0 (-)	0 (-)	0 (-)	0 (-)	19 (23.2)	
	9. 平川	60 (100.0)	62 (103.3)	7 (11.7)	3 (5.0)	15 (25.0)	0 (-)	1 (1.7)	6 (10.0)	0 (-)	4 (6.7)	0 (-)	5 (8.3)	0 (-)	0 (-)	0 (-)	0 (-)	0 (-)	0 (-)	3 (5.0)	0 (-)	0 (-)	0 (-)	0 (-)	18 (30.0)	
	10. 大歳	78 (100.0)	80 (102.6)	9 (11.5)	7 (9.0)	23 (29.5)	0 (-)	0 (-)	3 (3.8)	1 (1.3)	5 (6.4)	13 (16.7)	0 (-)	0 (-)	0 (-)	0 (-)	0 (-)	1 (1.3)	0 (-)	4 (5.1)	0 (-)	0 (-)	0 (-)	0 (-)	14 (17.9)	
	11. 陶	14 (100.0)	15 (107.1)	0 (-)	0 (-)	0 (-)	0 (-)	0 (-)	0 (-)	0 (-)	0 (-)	1 (7.1)	0 (-)	0 (-)	1 (7.1)	0 (-)	1 (7.1)	1 (7.1)	0 (-)	11 (78.6)	0 (-)	0 (-)	0 (-)	0 (-)	0 (-)	0 (-)
	12. 鑄銭司	12 (100.0)	13 (108.3)	0 (-)	0 (-)	1 (8.3)	0 (-)	0 (-)	0 (-)	0 (-)	0 (-)	0 (-)	0 (-)	0 (-)	0 (-)	0 (-)	0 (-)	0 (-)	0 (-)	10 (83.3)	0 (-)	1 (8.3)	0 (-)	0 (-)	1 (8.3)	
	13. 名田島	16 (100.0)	17 (106.3)	0 (-)	0 (-)	0 (-)	0 (-)	0 (-)	0 (-)	0 (-)	0 (-)	0 (-)	0 (-)	0 (-)	0 (-)	0 (-)	0 (-)	0 (-)	0 (-)	15 (93.8)	0 (-)	1 (6.3)	0 (-)	0 (-)	1 (6.3)	
	14. 秋穂二島	14 (100.0)	15 (107.1)	1 (7.1)	0 (-)	1 (7.1)	0 (-)	0 (-)	0 (-)	0 (-)	0 (-)	0 (-)	0 (-)	0 (-)	1 (7.1)	0 (-)	0 (-)	0 (-)	0 (-)	7 (50.0)	2 (14.3)	1 (7.1)	0 (-)	0 (-)	2 (14.3)	
	15. 嘉川	43 (100.0)	47 (109.3)	1 (2.3)	1 (2.3)	2 (4.7)	0 (-)	0 (-)	0 (-)	0 (-)	1 (2.3)	0 (-)	0 (-)	0 (-)	0 (-)	0 (-)	0 (-)	0 (-)	0 (-)	34 (79.1)	0 (-)	3 (7.0)	0 (-)	0 (-)	5 (11.6)	
	16. 佐山	23 (100.0)	24 (104.3)	0 (-)	0 (-)	0 (-)	0 (-)	0 (-)	0 (-)	0 (-)	0 (-)	0 (-)	0 (-)	0 (-)	0 (-)	0 (-)	0 (-)	0 (-)	3 (13.0)	11 (47.8)	0 (-)	9 (39.1)	0 (-)	0 (-)	1 (4.3)	
	17. 小郡	30 (100.0)	31 (103.3)	3 (10.0)	2 (6.7)	1 (3.3)	0 (-)	0 (-)	2 (6.7)	2 (6.7)	1 (3.3)	0 (-)	0 (-)	0 (-)	1 (3.3)	0 (-)	0 (-)	0 (-)	0 (-)	0 (-)	0 (-)	0 (-)	0 (-)	0 (-)	19 (63.3)	
	18. 秋穂	33 (100.0)	33 (100.0)	0 (-)	0 (-)	0 (-)	0 (-)	0 (-)	1 (3.0)	0 (-)	0 (-)	0 (-)	0 (-)	0 (-)	1 (3.0)	0 (-)	6 (18.2)	1 (3.0)	0 (-)	16 (48.5)	0 (-)	1 (3.0)	0 (-)	0 (-)	7 (21.2)	
	19. 阿知須	7 (100.0)	7 (100.0)	0 (-)	0 (-)	0 (-)	0 (-)	0 (-)	0 (-)	0 (-)	0 (-)	0 (-)	0 (-)	0 (-)	0 (-)	0 (-)	0 (-)	0 (-)	1 (14.3)	4 (57.1)	0 (-)	0 (-)	0 (-)	0 (-)	2 (28.6)	
	20. 徳地	9 (100.0)	9 (100.0)	1 (11.1)	0 (-)	0 (-)	0 (-)	1 (11.1)	1 (11.1)	1 (11.1)	0 (-)	0 (-)	0 (-)	0 (-)	0 (-)	0 (-)	0 (-)	0 (-)	0 (-)	0 (-)	0 (-)	0 (-)	0 (-)	0 (-)	4 (44.4)	
	21. 阿東	26 (100.0)	26 (100.0)	2 (7.7)	0 (-)	2 (7.7)	0 (-)	0 (-)	0 (-)	3 (11.5)	1 (3.8)	0 (-)	0 (-)	0 (-)	0 (-)	0 (-)	0 (-)	0 (-)	0 (-)	1 (3.8)	0 (-)	0 (-)	0 (-)	0 (-)	17 (65.4)	
	22. 無回答	8 (100.0)	8 (100.0)	0 (-)	0 (-)	1 (12.5)	0 (-)	0 (-)	0 (-)	0 (-)	1 (12.5)	0 (-)	0 (-)	0 (-)	0 (-)	0 (-)	0 (-)	0 (-)	0 (-)	3 (37.5)	0 (-)	0 (-)	0 (-)	0 (-)	3 (37.5)	

注:()内はサンプル数を100とした割合

問2. 生活形態などについて (4) 病気のとき診察を受けたり、通院する医療機関は主にどの地域にありますか
 (付問) [(4) で3を選んだ場合] 県内他市町

	回答者数	合計	1. 宇部	2. 防府	3. 周南	4. その他	5. 無回答
全体	207 (100.0)	209 (101.0)	59 (28.5)	116 (56.0)	9 (4.3)	9 (4.3)	16 (7.7)
居住地域	1. 大殿	0 (-)	0 (-)	0 (-)	0 (-)	0 (-)	0 (-)
	2. 白石	4 (100.0)	4 (100.0)	2 (50.0)	2 (50.0)	0 (-)	0 (-)
	3. 湯田	3 (100.0)	3 (100.0)	1 (33.3)	0 (-)	1 (33.3)	1 (33.3)
	4. 仁保	2 (100.0)	2 (100.0)	0 (-)	1 (50.0)	0 (-)	1 (50.0)
	5. 小鯖	7 (100.0)	7 (100.0)	0 (-)	7 (100.0)	0 (-)	0 (-)
	6. 大内	8 (100.0)	8 (100.0)	2 (25.0)	5 (62.5)	0 (-)	1 (12.5)
	7. 宮野	4 (100.0)	4 (100.0)	0 (-)	3 (75.0)	0 (-)	1 (25.0)
	8. 吉敷	2 (100.0)	2 (100.0)	2 (100.0)	0 (-)	0 (-)	0 (-)
	9. 平川	3 (100.0)	3 (100.0)	2 (66.7)	0 (-)	0 (-)	1 (33.3)
	10. 大歳	1 (100.0)	1 (100.0)	0 (-)	1 (100.0)	0 (-)	0 (-)
	11. 陶	2 (100.0)	2 (100.0)	0 (-)	2 (100.0)	0 (-)	0 (-)
	12. 鑄銭司	7 (100.0)	8 (114.3)	2 (28.6)	5 (71.4)	0 (-)	1 (14.3)
	13. 名田島	1 (100.0)	1 (100.0)	0 (-)	1 (100.0)	0 (-)	0 (-)
	14. 秋穂二島	1 (100.0)	1 (100.0)	0 (-)	1 (100.0)	0 (-)	0 (-)
	15. 嘉川	5 (100.0)	5 (100.0)	4 (80.0)	1 (20.0)	0 (-)	0 (-)
	16. 佐山	8 (100.0)	8 (100.0)	7 (87.5)	0 (-)	0 (-)	1 (12.5)
	17. 小郡	9 (100.0)	10 (111.1)	4 (44.4)	1 (11.1)	0 (-)	3 (33.3)
	18. 秋穂	29 (100.0)	29 (100.0)	3 (10.3)	20 (69.0)	1 (3.4)	0 (-)
	19. 阿知須	30 (100.0)	30 (100.0)	28 (93.3)	1 (3.3)	0 (-)	0 (-)
	20. 徳地	74 (100.0)	74 (100.0)	0 (-)	60 (81.1)	7 (9.5)	1 (1.4)
	21. 阿東	1 (100.0)	1 (100.0)	0 (-)	1 (100.0)	0 (-)	0 (-)
	22. 無回答	6 (100.0)	6 (100.0)	2 (33.3)	4 (66.7)	0 (-)	0 (-)

注: ()内はサンプル数を100とした割合

地域別集計

問2. 生活形態などについて (4)病気のとき診察を受けたり、通院する医療機関は主にどの地域にありますか
(付問)[(4)で3を選んだ場合]県内他市町 その他

	合計	1. 下関市	2. 萩市	3. 山陽小野田市	4. 美祢市	5. 下松市	6. 長門市	7. 宇部市	8. 岩国市	9. 柳井市	10. 周南市	11. 防府市	12. 周防大島町	13. 無回答
全体	9 (100.0)	2 (22.2)	1 (11.1)	2 (22.2)	1 (11.1)	1 (11.1)	0 (-)	0 (-)	0 (-)	0 (-)	1 (11.1)	0 (-)	1 (11.1)	0 (-)
居住地域	1. 大殿	0 (-)	0 (-)	0 (-)	0 (-)	0 (-)	0 (-)	0 (-)	0 (-)	0 (-)	0 (-)	0 (-)	0 (-)	0 (-)
	2. 白石	0 (-)	0 (-)	0 (-)	0 (-)	0 (-)	0 (-)	0 (-)	0 (-)	0 (-)	0 (-)	0 (-)	0 (-)	0 (-)
	3. 湯田	1 (100.0)	1 (100.0)	0 (-)	0 (-)	0 (-)	0 (-)	0 (-)	0 (-)	0 (-)	0 (-)	0 (-)	0 (-)	0 (-)
	4. 仁保	1 (100.0)	0 (-)	0 (-)	0 (-)	0 (-)	0 (-)	0 (-)	0 (-)	0 (-)	0 (-)	0 (-)	1 (100.0)	0 (-)
	5. 小鯖	0 (-)	0 (-)	0 (-)	0 (-)	0 (-)	0 (-)	0 (-)	0 (-)	0 (-)	0 (-)	0 (-)	0 (-)	0 (-)
	6. 大内	0 (-)	0 (-)	0 (-)	0 (-)	0 (-)	0 (-)	0 (-)	0 (-)	0 (-)	0 (-)	0 (-)	0 (-)	0 (-)
	7. 宮野	1 (100.0)	0 (-)	1 (100.0)	0 (-)	0 (-)	0 (-)	0 (-)	0 (-)	0 (-)	0 (-)	0 (-)	0 (-)	0 (-)
	8. 吉敷	0 (-)	0 (-)	0 (-)	0 (-)	0 (-)	0 (-)	0 (-)	0 (-)	0 (-)	0 (-)	0 (-)	0 (-)	0 (-)
	9. 平川	1 (100.0)	0 (-)	0 (-)	0 (-)	0 (-)	1 (100.0)	0 (-)	0 (-)	0 (-)	0 (-)	0 (-)	0 (-)	0 (-)
	10. 大歳	0 (-)	0 (-)	0 (-)	0 (-)	0 (-)	0 (-)	0 (-)	0 (-)	0 (-)	0 (-)	0 (-)	0 (-)	0 (-)
	11. 陶	0 (-)	0 (-)	0 (-)	0 (-)	0 (-)	0 (-)	0 (-)	0 (-)	0 (-)	0 (-)	0 (-)	0 (-)	0 (-)
	12. 鑄銭司	0 (-)	0 (-)	0 (-)	0 (-)	0 (-)	0 (-)	0 (-)	0 (-)	0 (-)	0 (-)	0 (-)	0 (-)	0 (-)
	13. 名田島	0 (-)	0 (-)	0 (-)	0 (-)	0 (-)	0 (-)	0 (-)	0 (-)	0 (-)	0 (-)	0 (-)	0 (-)	0 (-)
	14. 秋穂二島	0 (-)	0 (-)	0 (-)	0 (-)	0 (-)	0 (-)	0 (-)	0 (-)	0 (-)	0 (-)	0 (-)	0 (-)	0 (-)
	15. 嘉川	0 (-)	0 (-)	0 (-)	0 (-)	0 (-)	0 (-)	0 (-)	0 (-)	0 (-)	0 (-)	0 (-)	0 (-)	0 (-)
	16. 佐山	1 (100.0)	1 (100.0)	0 (-)	0 (-)	0 (-)	0 (-)	0 (-)	0 (-)	0 (-)	0 (-)	0 (-)	0 (-)	0 (-)
	17. 小郡	3 (100.0)	0 (-)	0 (-)	2 (66.7)	1 (33.3)	0 (-)	0 (-)	0 (-)	0 (-)	0 (-)	0 (-)	0 (-)	0 (-)
	18. 秋穂	0 (-)	0 (-)	0 (-)	0 (-)	0 (-)	0 (-)	0 (-)	0 (-)	0 (-)	0 (-)	0 (-)	0 (-)	0 (-)
	19. 阿知須	0 (-)	0 (-)	0 (-)	0 (-)	0 (-)	0 (-)	0 (-)	0 (-)	0 (-)	0 (-)	0 (-)	0 (-)	0 (-)
	20. 徳地	1 (100.0)	0 (-)	0 (-)	0 (-)	0 (-)	0 (-)	0 (-)	0 (-)	0 (-)	0 (-)	1 (100.0)	0 (-)	0 (-)
	21. 阿東	0 (-)	0 (-)	0 (-)	0 (-)	0 (-)	0 (-)	0 (-)	0 (-)	0 (-)	0 (-)	0 (-)	0 (-)	0 (-)
	22. 無回答	0 (-)	0 (-)	0 (-)	0 (-)	0 (-)	0 (-)	0 (-)	0 (-)	0 (-)	0 (-)	0 (-)	0 (-)	0 (-)

注:()内はサンプル数を100とした割合

問2. 生活形態などについて (4)病気のとき診察を受けたり、通院する医療機関は主にどの地域にありますか
(付問)[(4)で4を選んだ場合]県外

	回答者数	合 計	1. 福岡	2. 広島	3. その他	4. 無回答	
全 体	13 (100.0)	13 (100.0)	5 (38.5)	3 (23.1)	3 (23.1)	2 (15.4)	
居住地 域	1. 大殿	0 (-)	0 (-)	0 (-)	0 (-)	0 (-)	
	2. 白石	1 (100.0)	0 (-)	0 (-)	0 (-)	1 (100.0)	
	3. 湯田	1 (100.0)	1 (100.0)	0 (-)	0 (-)	0 (-)	
	4. 仁保	0 (-)	0 (-)	0 (-)	0 (-)	0 (-)	
	5. 小鯖	0 (-)	0 (-)	0 (-)	0 (-)	0 (-)	
	6. 大内	3 (100.0)	3 (100.0)	0 (-)	0 (-)	2 (66.7)	1 (33.3)
	7. 宮野	0 (-)	0 (-)	0 (-)	0 (-)	0 (-)	0 (-)
	8. 吉敷	1 (100.0)	1 (100.0)	0 (-)	0 (-)	1 (100.0)	0 (-)
	9. 平川	0 (-)	0 (-)	0 (-)	0 (-)	0 (-)	0 (-)
	10. 大歳	0 (-)	0 (-)	0 (-)	0 (-)	0 (-)	0 (-)
	11. 陶	0 (-)	0 (-)	0 (-)	0 (-)	0 (-)	0 (-)
	12. 鑄銭司	1 (100.0)	1 (100.0)	0 (-)	1 (100.0)	0 (-)	0 (-)
	13. 名田島	0 (-)	0 (-)	0 (-)	0 (-)	0 (-)	0 (-)
	14. 秋穂二島	0 (-)	0 (-)	0 (-)	0 (-)	0 (-)	0 (-)
	15. 嘉川	1 (100.0)	1 (100.0)	1 (100.0)	0 (-)	0 (-)	0 (-)
	16. 佐山	0 (-)	0 (-)	0 (-)	0 (-)	0 (-)	0 (-)
	17. 小郡	4 (100.0)	4 (100.0)	3 (75.0)	1 (25.0)	0 (-)	0 (-)
	18. 秋穂	0 (-)	0 (-)	0 (-)	0 (-)	0 (-)	0 (-)
	19. 阿知須	0 (-)	0 (-)	0 (-)	0 (-)	0 (-)	0 (-)
	20. 徳地	0 (-)	0 (-)	0 (-)	0 (-)	0 (-)	0 (-)
	21. 阿東	0 (-)	0 (-)	0 (-)	0 (-)	0 (-)	0 (-)
	22. 無回答	1 (100.0)	1 (100.0)	0 (-)	1 (100.0)	0 (-)	0 (-)

注:()内はサンプル数を100とした割合

問2. 生活形態などについて (4)病気のとき診察を受けたり、通院する医療機関は主にどの地域にありますか
 (付問)[(4)で4を選んだ場合]県外 その他

	合計	1. 北海道	2. 埼玉県	3. 東京都	4. 京都府	5. 大阪府	6. 兵庫県	7. 島根県	8. 岡山県	9. 広島県	10. 無回答	
全体	3 (100.0)	1 (33.3)	1 (33.3)	0 (-)	0 (-)	0 (-)	1 (33.3)	0 (-)	0 (-)	0 (-)	0 (-)	
居住地域	1. 大殿	0 (-)	0 (-)	0 (-)	0 (-)	0 (-)	0 (-)	0 (-)	0 (-)	0 (-)	0 (-)	
	2. 白石	0 (-)	0 (-)	0 (-)	0 (-)	0 (-)	0 (-)	0 (-)	0 (-)	0 (-)	0 (-)	
	3. 湯田	0 (-)	0 (-)	0 (-)	0 (-)	0 (-)	0 (-)	0 (-)	0 (-)	0 (-)	0 (-)	
	4. 仁保	0 (-)	0 (-)	0 (-)	0 (-)	0 (-)	0 (-)	0 (-)	0 (-)	0 (-)	0 (-)	
	5. 小鯖	0 (-)	0 (-)	0 (-)	0 (-)	0 (-)	0 (-)	0 (-)	0 (-)	0 (-)	0 (-)	
	6. 大内	2 (100.0)	1 (50.0)	0 (-)	0 (-)	0 (-)	0 (-)	1 (50.0)	0 (-)	0 (-)	0 (-)	0 (-)
	7. 宮野	0 (-)	0 (-)	0 (-)	0 (-)	0 (-)	0 (-)	0 (-)	0 (-)	0 (-)	0 (-)	
	8. 吉敷	1 (100.0)	0 (-)	1 (100.0)	0 (-)	0 (-)	0 (-)	0 (-)	0 (-)	0 (-)	0 (-)	
	9. 平川	0 (-)	0 (-)	0 (-)	0 (-)	0 (-)	0 (-)	0 (-)	0 (-)	0 (-)	0 (-)	
	10. 大歳	0 (-)	0 (-)	0 (-)	0 (-)	0 (-)	0 (-)	0 (-)	0 (-)	0 (-)	0 (-)	
	11. 陶	0 (-)	0 (-)	0 (-)	0 (-)	0 (-)	0 (-)	0 (-)	0 (-)	0 (-)	0 (-)	
	12. 鑄銭司	0 (-)	0 (-)	0 (-)	0 (-)	0 (-)	0 (-)	0 (-)	0 (-)	0 (-)	0 (-)	
	13. 名田島	0 (-)	0 (-)	0 (-)	0 (-)	0 (-)	0 (-)	0 (-)	0 (-)	0 (-)	0 (-)	
	14. 秋穂二島	0 (-)	0 (-)	0 (-)	0 (-)	0 (-)	0 (-)	0 (-)	0 (-)	0 (-)	0 (-)	
	15. 嘉川	0 (-)	0 (-)	0 (-)	0 (-)	0 (-)	0 (-)	0 (-)	0 (-)	0 (-)	0 (-)	
	16. 佐山	0 (-)	0 (-)	0 (-)	0 (-)	0 (-)	0 (-)	0 (-)	0 (-)	0 (-)	0 (-)	
	17. 小郡	0 (-)	0 (-)	0 (-)	0 (-)	0 (-)	0 (-)	0 (-)	0 (-)	0 (-)	0 (-)	
	18. 秋穂	0 (-)	0 (-)	0 (-)	0 (-)	0 (-)	0 (-)	0 (-)	0 (-)	0 (-)	0 (-)	
	19. 阿知須	0 (-)	0 (-)	0 (-)	0 (-)	0 (-)	0 (-)	0 (-)	0 (-)	0 (-)	0 (-)	
	20. 徳地	0 (-)	0 (-)	0 (-)	0 (-)	0 (-)	0 (-)	0 (-)	0 (-)	0 (-)	0 (-)	
	21. 阿東	0 (-)	0 (-)	0 (-)	0 (-)	0 (-)	0 (-)	0 (-)	0 (-)	0 (-)	0 (-)	
	22. 無回答	0 (-)	0 (-)	0 (-)	0 (-)	0 (-)	0 (-)	0 (-)	0 (-)	0 (-)	0 (-)	

注:(-)内はサンプル数を100とした割合

問2. 生活形態などについて (5)買物や医療機関に行くとき、主にどの交通手段を利用しますか

	合 計	1. 自家用車 (バイク を含む)	2. バス	3. 鉄道	4. タクシー	5. 自転車	6. 徒歩	7. その他	8. 無回答	
全 体	2,573 (100.0)	2,102 (81.7)	80 (3.1)	11 (0.4)	56 (2.2)	180 (7.0)	63 (2.4)	11 (0.4)	70 (2.7)	
居住地域	1. 大殿	92 (100.0)	65 (70.7)	2 (2.2)	0 (-)	3 (3.3)	12 (13.0)	6 (6.5)	0 (-)	4 (4.3)
	2. 白石	147 (100.0)	95 (64.6)	0 (-)	0 (-)	3 (2.0)	31 (21.1)	16 (10.9)	0 (-)	2 (1.4)
	3. 湯田	155 (100.0)	120 (77.4)	3 (1.9)	0 (-)	4 (2.6)	21 (13.5)	3 (1.9)	0 (-)	4 (2.6)
	4. 仁保	46 (100.0)	43 (93.5)	1 (2.2)	0 (-)	0 (-)	1 (2.2)	0 (-)	0 (-)	1 (2.2)
	5. 小鯖	61 (100.0)	53 (86.9)	3 (4.9)	0 (-)	1 (1.6)	1 (1.6)	0 (-)	1 (1.6)	2 (3.3)
	6. 大内	284 (100.0)	241 (84.9)	5 (1.8)	2 (0.7)	7 (2.5)	18 (6.3)	3 (1.1)	0 (-)	8 (2.8)
	7. 宮野	198 (100.0)	168 (84.8)	9 (4.5)	0 (-)	7 (3.5)	9 (4.5)	1 (0.5)	0 (-)	4 (2.0)
	8. 吉敷	210 (100.0)	169 (80.5)	6 (2.9)	0 (-)	5 (2.4)	12 (5.7)	10 (4.8)	2 (1.0)	6 (2.9)
	9. 平川	173 (100.0)	142 (82.1)	2 (1.2)	0 (-)	3 (1.7)	22 (12.7)	1 (0.6)	0 (-)	3 (1.7)
	10. 大歳	159 (100.0)	133 (83.6)	6 (3.8)	0 (-)	2 (1.3)	13 (8.2)	2 (1.3)	1 (0.6)	2 (1.3)
	11. 陶	28 (100.0)	23 (82.1)	2 (7.1)	0 (-)	0 (-)	1 (3.6)	2 (7.1)	0 (-)	0 (-)
	12. 鑄銭司	37 (100.0)	28 (75.7)	0 (-)	2 (5.4)	0 (-)	2 (5.4)	1 (2.7)	1 (2.7)	3 (8.1)
	13. 名田島	22 (100.0)	19 (86.4)	1 (4.5)	0 (-)	0 (-)	0 (-)	0 (-)	0 (-)	2 (9.1)
	14. 秋穂二島	42 (100.0)	37 (88.1)	1 (2.4)	0 (-)	0 (-)	1 (2.4)	0 (-)	1 (2.4)	2 (4.8)
	15. 嘉川	101 (100.0)	89 (88.1)	1 (1.0)	2 (2.0)	3 (3.0)	2 (2.0)	0 (-)	0 (-)	4 (4.0)
	16. 佐山	40 (100.0)	36 (90.0)	2 (5.0)	0 (-)	0 (-)	1 (2.5)	0 (-)	0 (-)	1 (2.5)
	17. 小郡	318 (100.0)	260 (81.8)	7 (2.2)	1 (0.3)	7 (2.2)	22 (6.9)	12 (3.8)	2 (0.6)	7 (2.2)
	18. 秋穂	98 (100.0)	83 (84.7)	4 (4.1)	2 (2.0)	3 (3.1)	4 (4.1)	0 (-)	0 (-)	2 (2.0)
	19. 阿知須	115 (100.0)	101 (87.8)	2 (1.7)	0 (-)	4 (3.5)	2 (1.7)	3 (2.6)	0 (-)	3 (2.6)
	20. 徳地	100 (100.0)	86 (86.0)	9 (9.0)	0 (-)	1 (1.0)	0 (-)	1 (1.0)	0 (-)	3 (3.0)
	21. 阿東	98 (100.0)	78 (79.6)	11 (11.2)	2 (2.0)	2 (2.0)	1 (1.0)	0 (-)	1 (1.0)	3 (3.1)
	22. 無回答	49 (100.0)	33 (67.3)	3 (6.1)	0 (-)	1 (2.0)	4 (8.2)	2 (4.1)	2 (4.1)	4 (8.2)

注:()内はサンプル数を100とした割合

問3. あなたはこれからもお住まいの地域に住み続けたいと思いますか

	合 計	1. ずっと住 み続けたい	2. 当分は住 み続けたい	3. 市内で転 居したい	4. 市外へ転 出したい	5. わからな い	6. 無回答	
全 体	2,573 (100.0)	1,572 (61.1)	626 (24.3)	41 (1.6)	49 (1.9)	252 (9.8)	33 (1.3)	
居住 地域	1. 大殿	92 (100.0)	60 (65.2)	21 (22.8)	0 (-)	2 (2.2)	7 (7.6)	2 (2.2)
	2. 白石	147 (100.0)	90 (61.2)	31 (21.1)	3 (2.0)	4 (2.7)	18 (12.2)	1 (0.7)
	3. 湯田	155 (100.0)	87 (56.1)	51 (32.9)	0 (-)	3 (1.9)	13 (8.4)	1 (0.6)
	4. 仁保	46 (100.0)	32 (69.6)	10 (21.7)	1 (2.2)	1 (2.2)	1 (2.2)	1 (2.2)
	5. 小鯖	61 (100.0)	33 (54.1)	15 (24.6)	3 (4.9)	3 (4.9)	7 (11.5)	0 (-)
	6. 大内	284 (100.0)	169 (59.5)	75 (26.4)	5 (1.8)	7 (2.5)	27 (9.5)	1 (0.4)
	7. 宮野	198 (100.0)	129 (65.2)	49 (24.7)	6 (3.0)	1 (0.5)	12 (6.1)	1 (0.5)
	8. 吉敷	210 (100.0)	116 (55.2)	56 (26.7)	6 (2.9)	3 (1.4)	27 (12.9)	2 (1.0)
	9. 平川	173 (100.0)	99 (57.2)	48 (27.7)	0 (-)	1 (0.6)	23 (13.3)	2 (1.2)
	10. 大歳	159 (100.0)	80 (50.3)	53 (33.3)	3 (1.9)	2 (1.3)	19 (11.9)	2 (1.3)
	11. 陶	28 (100.0)	12 (42.9)	6 (21.4)	0 (-)	2 (7.1)	8 (28.6)	0 (-)
	12. 鑄銭司	37 (100.0)	23 (62.2)	7 (18.9)	2 (5.4)	2 (5.4)	2 (5.4)	1 (2.7)
	13. 名田島	22 (100.0)	17 (77.3)	2 (9.1)	0 (-)	0 (-)	1 (4.5)	2 (9.1)
	14. 秋穂二島	42 (100.0)	25 (59.5)	12 (28.6)	0 (-)	0 (-)	4 (9.5)	1 (2.4)
	15. 嘉川	101 (100.0)	73 (72.3)	14 (13.9)	1 (1.0)	1 (1.0)	10 (9.9)	2 (2.0)
	16. 佐山	40 (100.0)	31 (77.5)	8 (20.0)	1 (2.5)	0 (-)	0 (-)	0 (-)
	17. 小郡	318 (100.0)	191 (60.1)	77 (24.2)	4 (1.3)	10 (3.1)	32 (10.1)	4 (1.3)
	18. 秋穂	98 (100.0)	62 (63.3)	22 (22.4)	1 (1.0)	2 (2.0)	10 (10.2)	1 (1.0)
	19. 阿知須	115 (100.0)	77 (67.0)	29 (25.2)	1 (0.9)	0 (-)	5 (4.3)	3 (2.6)
	20. 徳地	100 (100.0)	71 (71.0)	16 (16.0)	3 (3.0)	3 (3.0)	3 (3.0)	4 (4.0)
	21. 阿東	98 (100.0)	63 (64.3)	15 (15.3)	1 (1.0)	2 (2.0)	16 (16.3)	1 (1.0)
	22. 無回答	49 (100.0)	32 (65.3)	9 (18.4)	0 (-)	0 (-)	7 (14.3)	1 (2.0)

注:()内はサンプル数を100とした割合

地域別集計

問3. あなたはこれからもお住まいの地域に住み続けたいと思いますか
(付問)[3を選んだ場合]市内で転居したい

	回答者数	合計	1. 大殿	2. 白石	3. 湯田	4. 仁保	5. 小鯖	6. 大内	7. 宮野	8. 吉敷	9. 平川	10. 大歳	11. 陶	12. 鑄銭司	13. 名田島	14. 秋穂二島	15. 嘉川	16. 佐山	17. 小郡	18. 秋穂	19. 阿知須	20. 徳地	21. 阿東	22. 無回答	
全体	41 (100.0)	43 (104.9)	2 (4.9)	4 (9.8)	2 (4.9)	0 (-)	0 (-)	7 (17.1)	0 (-)	2 (4.9)	0 (-)	0 (-)	0 (-)	0 (-)	0 (-)	0 (-)	0 (-)	0 (-)	8 (19.5)	0 (-)	0 (-)	0 (-)	0 (-)	18 (43.9)	
居住地域	1. 大殿	0 (-)	0 (-)	0 (-)	0 (-)	0 (-)	0 (-)	0 (-)	0 (-)	0 (-)	0 (-)	0 (-)	0 (-)	0 (-)	0 (-)	0 (-)	0 (-)	0 (-)	0 (-)	0 (-)	0 (-)	0 (-)	0 (-)	0 (-)	
	2. 白石	3 (100.0)	3 (100.0)	0 (-)	0 (-)	0 (-)	0 (-)	0 (-)	0 (-)	2 (66.7)	0 (-)	0 (-)	0 (-)	0 (-)	0 (-)	0 (-)	0 (-)	0 (-)	0 (-)	0 (-)	0 (-)	0 (-)	0 (-)	0 (-)	1 (33.3)
	3. 湯田	0 (-)	0 (-)	0 (-)	0 (-)	0 (-)	0 (-)	0 (-)	0 (-)	0 (-)	0 (-)	0 (-)	0 (-)	0 (-)	0 (-)	0 (-)	0 (-)	0 (-)	0 (-)	0 (-)	0 (-)	0 (-)	0 (-)	0 (-)	0 (-)
	4. 仁保	1 (100.0)	1 (100.0)	0 (-)	0 (-)	0 (-)	0 (-)	0 (-)	1 (100.0)	0 (-)	0 (-)	0 (-)	0 (-)	0 (-)	0 (-)	0 (-)	0 (-)	0 (-)	0 (-)	0 (-)	0 (-)	0 (-)	0 (-)	0 (-)	0 (-)
	5. 小鯖	3 (100.0)	3 (100.0)	0 (-)	0 (-)	1 (33.3)	0 (-)	0 (-)	2 (66.7)	0 (-)	0 (-)	0 (-)	0 (-)	0 (-)	0 (-)	0 (-)	0 (-)	0 (-)	0 (-)	0 (-)	0 (-)	0 (-)	0 (-)	0 (-)	0 (-)
	6. 大内	5 (100.0)	5 (100.0)	1 (20.0)	0 (-)	0 (-)	0 (-)	0 (-)	0 (-)	0 (-)	0 (-)	0 (-)	0 (-)	0 (-)	0 (-)	0 (-)	0 (-)	0 (-)	0 (-)	0 (-)	0 (-)	0 (-)	0 (-)	0 (-)	4 (80.0)
	7. 宮野	6 (100.0)	6 (100.0)	0 (-)	0 (-)	0 (-)	0 (-)	0 (-)	1 (16.7)	0 (-)	0 (-)	0 (-)	0 (-)	0 (-)	0 (-)	0 (-)	0 (-)	0 (-)	0 (-)	2 (33.3)	0 (-)	0 (-)	0 (-)	0 (-)	3 (50.0)
	8. 吉敷	6 (100.0)	8 (133.3)	1 (16.7)	3 (50.0)	0 (-)	0 (-)	0 (-)	2 (33.3)	0 (-)	0 (-)	0 (-)	0 (-)	0 (-)	0 (-)	0 (-)	0 (-)	0 (-)	0 (-)	0 (-)	0 (-)	0 (-)	0 (-)	0 (-)	2 (33.3)
	9. 平川	0 (-)	0 (-)	0 (-)	0 (-)	0 (-)	0 (-)	0 (-)	0 (-)	0 (-)	0 (-)	0 (-)	0 (-)	0 (-)	0 (-)	0 (-)	0 (-)	0 (-)	0 (-)	0 (-)	0 (-)	0 (-)	0 (-)	0 (-)	0 (-)
	10. 大歳	3 (100.0)	3 (100.0)	0 (-)	0 (-)	1 (33.3)	0 (-)	0 (-)	0 (-)	0 (-)	0 (-)	0 (-)	0 (-)	0 (-)	0 (-)	0 (-)	0 (-)	0 (-)	0 (-)	0 (-)	2 (66.7)	0 (-)	0 (-)	0 (-)	0 (-)
	11. 陶	0 (-)	0 (-)	0 (-)	0 (-)	0 (-)	0 (-)	0 (-)	0 (-)	0 (-)	0 (-)	0 (-)	0 (-)	0 (-)	0 (-)	0 (-)	0 (-)	0 (-)	0 (-)	0 (-)	0 (-)	0 (-)	0 (-)	0 (-)	0 (-)
	12. 鑄銭司	2 (100.0)	2 (100.0)	0 (-)	0 (-)	0 (-)	0 (-)	0 (-)	0 (-)	0 (-)	0 (-)	0 (-)	0 (-)	0 (-)	0 (-)	0 (-)	0 (-)	0 (-)	0 (-)	2 (100.0)	0 (-)	0 (-)	0 (-)	0 (-)	0 (-)
	13. 名田島	0 (-)	0 (-)	0 (-)	0 (-)	0 (-)	0 (-)	0 (-)	0 (-)	0 (-)	0 (-)	0 (-)	0 (-)	0 (-)	0 (-)	0 (-)	0 (-)	0 (-)	0 (-)	0 (-)	0 (-)	0 (-)	0 (-)	0 (-)	0 (-)
	14. 秋穂二島	0 (-)	0 (-)	0 (-)	0 (-)	0 (-)	0 (-)	0 (-)	0 (-)	0 (-)	0 (-)	0 (-)	0 (-)	0 (-)	0 (-)	0 (-)	0 (-)	0 (-)	0 (-)	0 (-)	0 (-)	0 (-)	0 (-)	0 (-)	0 (-)
	15. 嘉川	1 (100.0)	1 (100.0)	0 (-)	0 (-)	0 (-)	0 (-)	0 (-)	0 (-)	0 (-)	0 (-)	0 (-)	0 (-)	0 (-)	0 (-)	0 (-)	0 (-)	0 (-)	0 (-)	0 (-)	0 (-)	0 (-)	0 (-)	0 (-)	1 (100.0)
	16. 佐山	1 (100.0)	1 (100.0)	0 (-)	0 (-)	0 (-)	0 (-)	0 (-)	0 (-)	0 (-)	0 (-)	0 (-)	0 (-)	0 (-)	0 (-)	0 (-)	0 (-)	0 (-)	0 (-)	1 (100.0)	0 (-)	0 (-)	0 (-)	0 (-)	0 (-)
	17. 小郡	4 (100.0)	4 (100.0)	0 (-)	1 (25.0)	0 (-)	0 (-)	0 (-)	1 (25.0)	0 (-)	0 (-)	0 (-)	0 (-)	0 (-)	0 (-)	0 (-)	0 (-)	0 (-)	0 (-)	0 (-)	0 (-)	0 (-)	0 (-)	0 (-)	2 (50.0)
	18. 秋穂	1 (100.0)	1 (100.0)	0 (-)	0 (-)	0 (-)	0 (-)	0 (-)	0 (-)	0 (-)	0 (-)	0 (-)	0 (-)	0 (-)	0 (-)	0 (-)	0 (-)	0 (-)	0 (-)	0 (-)	0 (-)	0 (-)	0 (-)	0 (-)	1 (100.0)
	19. 阿知須	1 (100.0)	1 (100.0)	0 (-)	0 (-)	0 (-)	0 (-)	0 (-)	0 (-)	0 (-)	0 (-)	0 (-)	0 (-)	0 (-)	0 (-)	0 (-)	0 (-)	0 (-)	0 (-)	1 (100.0)	0 (-)	0 (-)	0 (-)	0 (-)	0 (-)
	20. 徳地	3 (100.0)	3 (100.0)	0 (-)	0 (-)	0 (-)	0 (-)	0 (-)	0 (-)	0 (-)	0 (-)	0 (-)	0 (-)	0 (-)	0 (-)	0 (-)	0 (-)	0 (-)	0 (-)	0 (-)	0 (-)	0 (-)	0 (-)	0 (-)	3 (100.0)
	21. 阿東	1 (100.0)	1 (100.0)	0 (-)	0 (-)	0 (-)	0 (-)	0 (-)	0 (-)	0 (-)	0 (-)	0 (-)	0 (-)	0 (-)	0 (-)	0 (-)	0 (-)	0 (-)	0 (-)	0 (-)	0 (-)	0 (-)	0 (-)	0 (-)	1 (100.0)
	22. 無回答	0 (-)	0 (-)	0 (-)	0 (-)	0 (-)	0 (-)	0 (-)	0 (-)	0 (-)	0 (-)	0 (-)	0 (-)	0 (-)	0 (-)	0 (-)	0 (-)	0 (-)	0 (-)	0 (-)	0 (-)	0 (-)	0 (-)	0 (-)	0 (-)

注:(-)内はサンプル数を100とした割合

地域別集計

問3. あなたはこれからもお住まいの地域に住み続けたいと思いますか
(付問)[4を選んだ場合]市外へ転出したい

	回答者数	合計	1. 下関市	2. 宇部市	3. 防府市	4. 岩国市	5. 周南市	6. 周防大島町	7. 福岡市	8. 東京都	9. 大阪市	10. 広島市	11. 静岡市	12. 京都府	13. 神戸市	14. 沖縄県	15. 他県	16. 無回答
全体	49 (100.0)	53 (108.2)	3 (6.1)	2 (4.1)	4 (8.2)	1 (2.0)	1 (2.0)	1 (2.0)	7 (14.3)	4 (8.2)	3 (6.1)	3 (6.1)	1 (2.0)	1 (2.0)	1 (2.0)	1 (2.0)	2 (4.1)	18 (36.7)
居住地域	1. 大殿	2 (100.0)	2 (100.0)	0 (-)	0 (-)	0 (-)	0 (-)	0 (-)	0 (-)	1 (50.0)	0 (-)	0 (-)	0 (-)	0 (-)	0 (-)	0 (-)	0 (-)	0 (50.0)
	2. 白石	4 (100.0)	4 (100.0)	0 (-)	1 (25.0)	0 (-)	0 (-)	0 (-)	0 (-)	0 (-)	0 (-)	0 (-)	1 (25.0)	1 (25.0)	0 (-)	1 (25.0)	0 (-)	0 (-)
	3. 湯田	3 (100.0)	5 (166.7)	0 (-)	0 (-)	0 (-)	1 (33.3)	0 (-)	0 (-)	1 (33.3)	0 (-)	1 (33.3)	0 (-)	0 (-)	1 (33.3)	0 (-)	0 (-)	0 (-)
	4. 仁保	1 (100.0)	1 (100.0)	0 (-)	0 (-)	0 (-)	0 (-)	0 (-)	1 (100.0)	0 (-)	0 (-)	0 (-)	0 (-)	0 (-)	0 (-)	0 (-)	0 (-)	0 (-)
	5. 小鯖	3 (100.0)	3 (100.0)	0 (-)	0 (-)	1 (33.3)	0 (-)	0 (-)	0 (-)	0 (-)	0 (-)	0 (-)	0 (-)	0 (-)	0 (-)	0 (-)	0 (-)	1 (33.3)
	6. 大内	7 (100.0)	7 (100.0)	0 (-)	0 (-)	0 (-)	0 (-)	0 (-)	0 (-)	3 (42.9)	0 (-)	0 (-)	1 (14.3)	0 (-)	0 (-)	0 (-)	0 (-)	0 (-)
	7. 宮野	1 (100.0)	1 (100.0)	0 (-)	0 (-)	0 (-)	0 (-)	0 (-)	0 (-)	0 (-)	0 (-)	0 (-)	0 (-)	0 (-)	0 (-)	0 (-)	0 (-)	0 (-)
	8. 吉敷	3 (100.0)	3 (100.0)	0 (-)	0 (-)	0 (-)	0 (-)	0 (-)	0 (-)	0 (-)	1 (33.3)	0 (-)	0 (-)	0 (-)	0 (-)	0 (-)	0 (-)	0 (-)
	9. 平川	1 (100.0)	1 (100.0)	0 (-)	0 (-)	0 (-)	0 (-)	0 (-)	0 (-)	0 (-)	0 (-)	0 (-)	0 (-)	0 (-)	0 (-)	0 (-)	0 (-)	0 (-)
	10. 大歳	2 (100.0)	2 (100.0)	1 (50.0)	0 (-)	0 (-)	0 (-)	0 (-)	0 (-)	1 (50.0)	0 (-)	0 (-)	0 (-)	0 (-)	0 (-)	0 (-)	0 (-)	0 (-)
	11. 陶	2 (100.0)	2 (100.0)	0 (-)	0 (-)	1 (50.0)	0 (-)	0 (-)	0 (-)	0 (-)	0 (-)	0 (-)	0 (-)	0 (-)	0 (-)	0 (-)	0 (-)	0 (-)
	12. 鑄銭司	2 (100.0)	2 (100.0)	0 (-)	0 (-)	0 (-)	0 (-)	0 (-)	0 (-)	0 (-)	0 (-)	0 (-)	0 (-)	0 (-)	0 (-)	0 (-)	0 (-)	1 (50.0)
	13. 名田島	0 (-)	0 (-)	0 (-)	0 (-)	0 (-)	0 (-)	0 (-)	0 (-)	0 (-)	0 (-)	0 (-)	0 (-)	0 (-)	0 (-)	0 (-)	0 (-)	0 (-)
	14. 秋穂二島	0 (-)	0 (-)	0 (-)	0 (-)	0 (-)	0 (-)	0 (-)	0 (-)	0 (-)	0 (-)	0 (-)	0 (-)	0 (-)	0 (-)	0 (-)	0 (-)	0 (-)
	15. 嘉川	1 (100.0)	1 (100.0)	0 (-)	0 (-)	0 (-)	0 (-)	0 (-)	0 (-)	0 (-)	0 (-)	0 (-)	0 (-)	0 (-)	0 (-)	0 (-)	0 (-)	0 (-)
	16. 佐山	0 (-)	0 (-)	0 (-)	0 (-)	0 (-)	0 (-)	0 (-)	0 (-)	0 (-)	0 (-)	0 (-)	0 (-)	0 (-)	0 (-)	0 (-)	0 (-)	0 (-)
	17. 小郡	10 (100.0)	11 (110.0)	2 (20.0)	1 (10.0)	0 (-)	0 (-)	0 (-)	0 (-)	1 (10.0)	1 (10.0)	1 (10.0)	1 (10.0)	0 (-)	0 (-)	0 (-)	0 (-)	0 (-)
	18. 秋穂	2 (100.0)	2 (100.0)	0 (-)	0 (-)	1 (50.0)	0 (-)	0 (-)	0 (-)	0 (-)	0 (-)	0 (-)	0 (-)	0 (-)	0 (-)	0 (-)	0 (-)	0 (-)
	19. 阿知須	0 (-)	0 (-)	0 (-)	0 (-)	0 (-)	0 (-)	0 (-)	0 (-)	0 (-)	0 (-)	0 (-)	0 (-)	0 (-)	0 (-)	0 (-)	0 (-)	0 (-)
	20. 徳地	3 (100.0)	3 (100.0)	0 (-)	0 (-)	1 (33.3)	0 (-)	1 (33.3)	0 (-)	0 (-)	0 (-)	0 (-)	0 (-)	0 (-)	0 (-)	0 (-)	0 (-)	0 (-)
	21. 阿東	2 (100.0)	3 (150.0)	0 (-)	0 (-)	0 (-)	0 (-)	0 (-)	0 (-)	1 (50.0)	1 (50.0)	1 (50.0)	0 (-)	0 (-)	0 (-)	0 (-)	0 (-)	0 (-)
	22. 無回答	0 (-)	0 (-)	0 (-)	0 (-)	0 (-)	0 (-)	0 (-)	0 (-)	0 (-)	0 (-)	0 (-)	0 (-)	0 (-)	0 (-)	0 (-)	0 (-)	0 (-)

注:(-)内はサンプル数を100とした割合

地域別集計

問4. あなたが山口市で暮らす上で評価していること(3つまで)

	回答者数	合計	1. 子どもの 教育環境 が整って いる	2. 文化・芸 術施設が 充実して いる	3. 観光施設 が充実し ている	4. スポーツ 施設が充 実してい る	5. まちなみ と自然が 調和した 美しい景 観が保た れている	6. 海や山な どの自然 に恵まれ ている	7. 地震が少 ない	8. 食べ物が おいしい	9. 魅力的な ショッピング や外食の 場がある	10. 市内や近 隣に働き がいのあ る職場が ある	11. バスや鉄 道などの 交通の便 がよい	12. 道路や駐 車場が整 備され自 動車の移 動に便利 である	13. 歩道の広 さや段差 解消など バリアフ リーが進 んでいる	14. 医療機関 が充実し ている	15. 民間の福 祉サービ スが充実 している	16. 大規模な 公園や自 然とふれ あう場が 整備され ている	17. 犯罪が少 なく治安 がよい	18. 静かで落 ち着いた 雰囲気を持 っている	19. まちに活 気があり にぎわっ ている	20. 水道・下 水道など 基本的な 社会資本 整備が進 んでいる	21. その他	22. 無回答	
全 体	2,573 (100.0)	6,936 (269.6)	277 (10.8)	226 (8.8)	45 (1.7)	99 (3.8)	392 (15.2)	682 (26.5)	1,222 (47.5)	325 (12.6)	55 (2.1)	65 (2.5)	176 (6.8)	580 (22.5)	23 (0.9)	340 (13.2)	39 (1.5)	200 (7.8)	787 (30.6)	1,018 (39.6)	6 (0.2)	241 (9.4)	53 (2.1)	85 (3.3)	
居住地 域	1. 大殿	92 (100.0)	263 (285.9)	16 (17.4)	11 (12.0)	6 (6.5)	1 (1.1)	21 (22.8)	21 (47.8)	12 (13.0)	1 (1.1)	0 (-)	4 (4.3)	15 (16.3)	1 (1.1)	14 (15.2)	4 (4.3)	4 (4.3)	29 (31.5)	47 (51.1)	0 (-)	11 (12.0)	0 (-)	1 (1.1)	
	2. 白石	147 (100.0)	401 (272.8)	46 (31.3)	17 (11.6)	2 (1.4)	4 (2.7)	21 (14.3)	23 (15.6)	59 (40.1)	2 (1.4)	7 (4.8)	11 (7.5)	27 (18.4)	0 (-)	24 (16.3)	2 (1.4)	11 (7.5)	51 (34.7)	63 (42.9)	1 (0.7)	10 (6.8)	1 (0.7)	5 (3.4)	
	3. 湯田	155 (100.0)	413 (266.5)	16 (10.3)	24 (15.5)	2 (1.3)	7 (4.5)	37 (23.9)	27 (17.4)	63 (40.6)	21 (13.5)	6 (3.9)	6 (3.9)	4 (2.6)	29 (18.7)	1 (0.6)	23 (14.8)	1 (0.6)	14 (9.0)	42 (27.1)	65 (41.9)	0 (-)	14 (9.0)	5 (3.2)	6 (3.9)
	4. 仁保	46 (100.0)	130 (282.6)	4 (8.7)	2 (4.3)	0 (-)	1 (2.2)	12 (26.1)	10 (21.7)	28 (60.9)	6 (13.0)	0 (-)	1 (2.2)	0 (-)	12 (26.1)	1 (2.2)	5 (10.9)	0 (-)	2 (4.3)	12 (26.1)	22 (47.8)	0 (-)	11 (23.9)	0 (-)	1 (2.2)
	5. 小鯖	61 (100.0)	170 (278.7)	3 (4.9)	6 (9.8)	0 (-)	2 (3.3)	20 (32.8)	17 (27.9)	34 (55.7)	7 (11.5)	0 (-)	2 (3.3)	1 (1.6)	14 (23.0)	1 (1.6)	7 (11.5)	2 (3.3)	3 (4.9)	18 (29.5)	30 (49.2)	0 (-)	1 (1.6)	2 (3.3)	0 (-)
	6. 大内	284 (100.0)	767 (270.1)	28 (9.9)	38 (13.4)	6 (2.1)	14 (4.9)	44 (15.5)	53 (18.7)	155 (54.6)	33 (11.6)	17 (6.0)	5 (1.8)	6 (2.1)	71 (25.0)	2 (0.7)	46 (16.2)	2 (0.7)	23 (8.1)	89 (31.3)	107 (37.7)	1 (0.4)	13 (4.6)	8 (2.8)	6 (2.1)
	7. 宮野	198 (100.0)	541 (273.2)	16 (8.1)	23 (11.6)	2 (1.0)	8 (4.0)	39 (19.7)	44 (22.2)	98 (49.5)	17 (8.6)	1 (0.5)	4 (2.0)	3 (1.5)	50 (25.3)	2 (1.0)	30 (15.2)	1 (0.5)	8 (4.0)	64 (32.3)	105 (53.0)	0 (-)	14 (7.1)	4 (2.0)	8 (4.0)
	8. 吉敷	210 (100.0)	564 (268.6)	20 (9.5)	24 (11.4)	5 (2.4)	13 (6.2)	38 (18.1)	40 (19.0)	90 (42.9)	21 (10.0)	8 (3.8)	5 (2.4)	8 (3.8)	53 (25.2)	2 (1.0)	25 (11.9)	3 (1.4)	34 (16.2)	48 (22.9)	92 (43.8)	0 (-)	23 (11.0)	4 (1.9)	8 (3.8)
	9. 平川	173 (100.0)	473 (273.4)	33 (19.1)	13 (7.5)	4 (2.3)	6 (3.5)	25 (14.5)	43 (24.9)	81 (46.8)	15 (8.7)	3 (1.7)	3 (1.7)	1 (0.6)	41 (23.7)	2 (1.2)	24 (13.9)	3 (1.7)	20 (11.6)	60 (34.7)	66 (38.2)	0 (-)	20 (11.6)	7 (4.0)	3 (1.7)
	10. 大歳	159 (100.0)	426 (267.9)	19 (11.9)	20 (12.6)	4 (2.5)	14 (8.8)	21 (13.2)	34 (21.4)	76 (47.8)	14 (8.8)	2 (1.3)	2 (2.5)	9 (5.7)	44 (27.7)	2 (1.3)	23 (14.5)	2 (1.3)	24 (15.1)	47 (29.6)	52 (32.7)	1 (0.6)	8 (5.0)	3 (1.9)	3 (1.9)
	11. 陶	28 (100.0)	75 (267.9)	0 (-)	3 (10.7)	0 (-)	1 (3.6)	3 (10.7)	10 (35.7)	14 (50.0)	8 (28.6)	1 (3.6)	0 (-)	1 (3.6)	11 (39.3)	0 (-)	1 (3.6)	0 (-)	1 (3.6)	8 (28.6)	12 (42.9)	0 (-)	1 (3.6)	0 (-)	0 (-)
	12. 鑄銭司	37 (100.0)	103 (278.4)	0 (-)	3 (8.1)	0 (-)	2 (5.4)	3 (8.1)	11 (29.7)	27 (73.0)	9 (24.3)	0 (-)	2 (5.4)	4 (10.8)	6 (16.2)	0 (-)	3 (8.1)	5 (13.5)	2 (5.4)	10 (27.0)	13 (35.1)	0 (-)	0 (-)	0 (-)	3 (8.1)
	13. 名田島	22 (100.0)	62 (281.8)	1 (4.5)	1 (4.5)	0 (-)	1 (4.5)	1 (4.5)	11 (50.0)	12 (54.5)	0 (-)	0 (-)	1 (4.5)	3 (13.6)	4 (18.2)	0 (-)	1 (4.5)	0 (-)	0 (-)	7 (31.8)	12 (54.5)	1 (4.5)	5 (22.7)	0 (-)	1 (4.5)
	14. 秋穂二島	42 (100.0)	104 (247.6)	2 (4.8)	1 (2.4)	0 (-)	0 (-)	5 (11.9)	23 (54.8)	19 (45.2)	9 (21.4)	0 (-)	1 (2.4)	1 (2.4)	7 (16.7)	0 (-)	5 (11.9)	1 (2.4)	0 (-)	15 (35.7)	9 (21.4)	0 (-)	2 (4.8)	1 (2.4)	3 (7.1)
	15. 嘉川	101 (100.0)	273 (270.3)	9 (8.9)	4 (4.0)	1 (1.0)	3 (3.0)	5 (5.0)	38 (37.6)	48 (47.5)	10 (9.9)	1 (1.0)	0 (-)	16 (15.8)	26 (25.7)	0 (-)	13 (12.9)	1 (1.0)	5 (5.0)	31 (30.7)	50 (49.5)	0 (-)	4 (4.0)	4 (4.0)	4 (4.0)
	16. 佐山	40 (100.0)	109 (272.5)	2 (5.0)	2 (5.0)	0 (-)	1 (2.5)	4 (10.0)	18 (45.0)	18 (45.0)	3 (7.5)	1 (2.5)	0 (-)	6 (15.0)	10 (25.0)	0 (-)	4 (10.0)	0 (-)	5 (12.5)	10 (25.0)	16 (40.0)	0 (-)	8 (20.0)	0 (-)	1 (2.5)
	17. 小郡	318 (100.0)	853 (268.2)	33 (10.4)	12 (3.8)	2 (0.6)	9 (2.8)	34 (10.7)	70 (22.0)	144 (45.3)	28 (8.8)	6 (1.9)	10 (3.1)	81 (25.5)	93 (29.2)	7 (2.2)	52 (16.4)	4 (1.3)	18 (5.7)	77 (24.2)	88 (27.7)	1 (0.3)	67 (21.1)	6 (1.9)	11 (3.5)
	18. 秋穂	98 (100.0)	260 (265.3)	6 (6.1)	2 (2.0)	0 (-)	0 (-)	7 (7.1)	68 (69.4)	53 (54.1)	29 (29.6)	0 (-)	1 (1.0)	0 (-)	7 (7.1)	0 (-)	4 (4.1)	2 (2.0)	3 (3.1)	30 (30.6)	35 (35.7)	0 (-)	10 (10.2)	2 (2.0)	1 (1.0)
	19. 阿知須	115 (100.0)	310 (269.6)	5 (4.3)	4 (3.5)	2 (1.7)	6 (5.2)	15 (13.0)	42 (36.5)	48 (41.7)	8 (7.0)	4 (3.5)	7 (6.1)	12 (10.4)	29 (25.2)	1 (0.9)	19 (16.5)	1 (0.9)	17 (14.8)	35 (30.4)	37 (32.2)	1 (0.9)	13 (11.3)	3 (2.6)	1 (0.9)
	20. 徳地	100 (100.0)	262 (262.0)	5 (5.0)	6 (6.0)	4 (4.0)	3 (3.0)	15 (15.0)	35 (35.0)	51 (51.0)	17 (17.0)	0 (-)	3 (3.0)	2 (2.0)	14 (14.0)	0 (-)	5 (5.0)	2 (2.0)	3 (3.0)	46 (46.0)	44 (44.0)	0 (-)	1 (1.0)	1 (1.0)	5 (5.0)
	21. 阿東	98 (100.0)	251 (256.1)	6 (6.1)	2 (2.0)	3 (3.1)	1 (1.0)	14 (14.3)	32 (32.7)	38 (38.8)	1 (1.0)	3 (3.1)	2 (2.0)	9 (9.2)	0 (-)	4 (4.1)	2 (2.0)	1 (1.0)	44 (44.9)	41 (41.8)	0 (-)	1 (1.0)	2 (2.0)	7 (7.1)	
	22. 無回答	49 (100.0)	126 (257.1)	7 (14.3)	8 (16.3)	2 (4.1)	2 (4.1)	8 (16.3)	12 (24.5)	22 (44.9)	6 (12.2)	1 (2.0)	0 (-)	1 (2.0)	8 (16.3)	1 (2.0)	8 (16.3)	1 (2.0)	2 (4.1)	14 (28.6)	12 (24.5)	0 (-)	4 (8.2)	0 (-)	7 (14.3)

注：()内はサンプル数を100とした割合

地域別集計

問5. 全国に誇れる山口市の地域資源(3つまで)

		回答者数	合計	1. パーク ロードを はじめと した美し い道路	2. SL「やま ぐち」号	3. 国宝「瑠 璃光寺五 重塔」・ 大内文化	4. 明治維新 の関連史 跡	5. サビエル 記念聖 堂・日本 のクリス マスは山 口から	6. 山口情報 芸術セン ター (YCAM)	7. 湯田温泉	8. 新山口駅 のゲート ウェイ (玄関口) 機能	9. 中原中也	10. 農林水産 物などの 特産品	11. 海や山な ど豊かな 自然	12. その他	13. 無回答
全体		2,573 (100.0)	6,854 (266.4)	674 (26.2)	1,046 (40.7)	1,444 (56.1)	659 (25.6)	416 (16.2)	110 (4.3)	697 (27.1)	139 (5.4)	135 (5.2)	599 (23.3)	784 (30.5)	56 (2.2)	95 (3.7)
居住地 域	1. 大殿	92 (100.0)	249 (270.7)	39 (42.4)	31 (33.7)	60 (65.2)	22 (23.9)	20 (21.7)	5 (5.4)	24 (26.1)	3 (3.3)	5 (5.4)	13 (14.1)	24 (26.1)	2 (2.2)	1 (1.1)
	2. 白石	147 (100.0)	398 (270.7)	52 (35.4)	44 (29.9)	116 (78.9)	35 (23.8)	31 (21.1)	13 (8.8)	31 (21.1)	3 (2.0)	10 (6.8)	23 (15.6)	36 (24.5)	1 (0.7)	3 (2.0)
	3. 湯田	155 (100.0)	423 (272.9)	43 (27.7)	51 (32.9)	102 (65.8)	39 (25.2)	31 (20.0)	10 (6.5)	64 (41.3)	2 (1.3)	11 (7.1)	28 (18.1)	37 (23.9)	3 (1.9)	2 (1.3)
	4. 仁保	46 (100.0)	122 (265.2)	12 (26.1)	24 (52.2)	25 (54.3)	17 (37.0)	6 (13.0)	0 (-)	10 (21.7)	1 (2.2)	0 (-)	9 (19.6)	17 (37.0)	0 (-)	1 (2.2)
	5. 小鯖	61 (100.0)	158 (259.0)	14 (23.0)	22 (36.1)	37 (60.7)	16 (26.2)	15 (24.6)	2 (3.3)	26 (42.6)	0 (-)	2 (3.3)	9 (14.8)	9 (14.8)	3 (4.9)	3 (4.9)
	6. 大内	284 (100.0)	750 (264.1)	76 (26.8)	126 (44.4)	168 (59.2)	71 (25.0)	48 (16.9)	13 (4.6)	74 (26.1)	6 (2.1)	15 (5.3)	56 (19.7)	82 (28.9)	3 (1.1)	12 (4.2)
	7. 宮野	198 (100.0)	533 (269.2)	70 (35.4)	89 (44.9)	128 (64.6)	42 (21.2)	34 (17.2)	3 (1.5)	48 (24.2)	8 (4.0)	11 (5.6)	35 (17.7)	57 (28.8)	4 (2.0)	4 (2.0)
	8. 吉敷	210 (100.0)	554 (263.8)	70 (33.3)	73 (34.8)	124 (59.0)	48 (22.9)	31 (14.8)	15 (7.1)	65 (31.0)	9 (4.3)	11 (5.2)	39 (18.6)	56 (26.7)	4 (1.9)	9 (4.3)
	9. 平川	173 (100.0)	469 (271.1)	45 (26.0)	73 (42.2)	112 (64.7)	36 (20.8)	31 (17.9)	13 (7.5)	54 (31.2)	2 (1.2)	10 (5.8)	31 (17.9)	51 (29.5)	5 (2.9)	6 (3.5)
	10. 大歳	159 (100.0)	419 (263.5)	38 (23.9)	70 (44.0)	92 (57.9)	41 (25.8)	26 (16.4)	7 (4.4)	49 (30.8)	3 (1.9)	8 (5.0)	33 (20.8)	39 (24.5)	7 (4.4)	6 (3.8)
	11. 陶	28 (100.0)	77 (275.0)	2 (7.1)	13 (46.4)	12 (42.9)	9 (32.1)	5 (17.9)	3 (10.7)	9 (32.1)	1 (3.6)	4 (14.3)	10 (35.7)	7 (25.0)	0 (-)	2 (7.1)
	12. 鑄銭司	37 (100.0)	96 (259.5)	8 (21.6)	13 (35.1)	18 (48.6)	11 (29.7)	5 (13.5)	0 (-)	7 (18.9)	3 (8.1)	1 (2.7)	12 (32.4)	13 (35.1)	3 (8.1)	2 (5.4)
	13. 名田島	22 (100.0)	61 (277.3)	3 (13.6)	7 (31.8)	14 (63.6)	6 (27.3)	4 (18.2)	1 (4.5)	7 (31.8)	0 (-)	2 (9.1)	9 (40.9)	8 (36.4)	0 (-)	0 (-)
	14. 秋穂二島	42 (100.0)	111 (264.3)	7 (16.7)	11 (26.2)	16 (38.1)	15 (35.7)	3 (7.1)	0 (-)	7 (16.7)	4 (9.5)	2 (4.8)	21 (50.0)	22 (52.4)	1 (2.4)	2 (4.8)
	15. 嘉川	101 (100.0)	278 (275.2)	29 (28.7)	37 (36.6)	50 (49.5)	26 (25.7)	13 (12.9)	2 (2.0)	24 (23.8)	14 (13.9)	6 (5.9)	31 (30.7)	42 (41.6)	2 (2.0)	2 (2.0)
	16. 佐山	40 (100.0)	107 (267.5)	11 (27.5)	13 (32.5)	19 (47.5)	17 (42.5)	5 (12.5)	0 (-)	14 (35.0)	2 (5.0)	1 (2.5)	13 (32.5)	11 (27.5)	0 (-)	1 (2.5)
	17. 小郡	318 (100.0)	832 (261.6)	70 (22.0)	165 (51.9)	141 (44.3)	73 (23.0)	47 (14.8)	12 (3.8)	75 (23.6)	47 (14.8)	18 (5.7)	74 (23.3)	95 (29.9)	5 (1.6)	10 (3.1)
	18. 秋穂	98 (100.0)	262 (267.3)	14 (14.3)	34 (34.7)	40 (40.8)	25 (25.5)	10 (10.2)	0 (-)	20 (20.4)	7 (7.1)	3 (3.1)	47 (48.0)	54 (55.1)	3 (3.1)	5 (5.1)
	19. 阿知須	115 (100.0)	304 (264.3)	25 (21.7)	38 (33.0)	58 (50.4)	38 (33.0)	19 (16.5)	4 (3.5)	30 (26.1)	16 (13.9)	4 (3.5)	34 (29.6)	30 (26.1)	4 (3.5)	4 (3.5)
	20. 徳地	100 (100.0)	263 (263.0)	20 (20.0)	38 (38.0)	41 (41.0)	32 (32.0)	11 (11.0)	1 (1.0)	28 (28.0)	1 (1.0)	3 (3.0)	31 (31.0)	46 (46.0)	3 (3.0)	8 (8.0)
	21. 阿東	98 (100.0)	257 (262.2)	17 (17.3)	54 (55.1)	42 (42.9)	31 (31.6)	11 (11.2)	1 (1.0)	14 (14.3)	3 (3.1)	5 (5.1)	31 (31.6)	37 (37.8)	3 (3.1)	8 (8.2)
	22. 無回答	49 (100.0)	131 (267.3)	9 (18.4)	20 (40.8)	29 (59.2)	9 (18.4)	10 (20.4)	5 (10.2)	17 (34.7)	4 (8.2)	3 (6.1)	10 (20.4)	11 (22.4)	0 (-)	4 (8.2)

注:()内はサンプル数を100とした割合

地域別集計

問6. 今後の山口市のまちづくりに必要と思われること(3つまで)

	回答者数	合計	1. 安心して 教育を受け られる環 境が整 備され たまち	2. まちなみ や景観が 美しいま ち	3. 歴史・伝 統・芸 術・文化 を大切 にするま ち	4. 観光交流 が盛んな まち	5. スポー ツに親し む環 境が整 備され たまち	6. 高度な医 療や福祉 サービ スが充 実した まち	7. 子育てし やすい環 境が整 備され たまち	8. 産業が盛 んで働 く場 所が充 実した まち	9. だれでも 市内を自 由に移動 できる交 通利便性 の高いま ち	10. 人々のふ れあい やコミュニ ティ活動 が盛んで 暖かいま ち	11. 身近に自 然を感じ ること のできる まち	12. 個性を尊 重し多様 なライフ スタイル が表現で きるまち	13. 防災対策 や浸水対 策が強化 され安心 して暮ら せるまち	14. 治安がよ く安心し て暮ら せるまち	15. お店や娯 楽施設が 豊富で、 夜でもに ぎやかさ のあるま ち	16. 無回答	
全 体	2,573 (100.0)	7,165 (278.5)	397 (15.4)	240 (9.3)	504 (19.6)	158 (6.1)	126 (4.9)	1,088 (42.3)	605 (23.5)	755 (29.3)	727 (28.3)	288 (11.2)	206 (8.0)	161 (6.3)	690 (26.8)	839 (32.6)	316 (12.3)	65 (2.5)	
居住 地域	1. 大殿	92 (100.0)	249 (270.7)	14 (15.2)	11 (12.0)	23 (25.0)	6 (6.5)	2 (2.2)	31 (33.7)	23 (25.0)	29 (31.5)	27 (29.3)	7 (7.6)	9 (9.8)	4 (4.3)	17 (18.5)	31 (33.7)	9 (9.8)	6 (6.5)
	2. 白石	147 (100.0)	408 (277.6)	26 (17.7)	18 (12.2)	40 (27.2)	25 (17.0)	8 (5.4)	59 (40.1)	24 (16.3)	34 (23.1)	33 (22.4)	13 (8.8)	10 (6.8)	11 (7.5)	23 (15.6)	55 (37.4)	24 (16.3)	5 (3.4)
	3. 湯田	155 (100.0)	441 (284.5)	25 (16.1)	28 (18.1)	40 (25.8)	13 (8.4)	5 (3.2)	63 (40.6)	33 (21.3)	31 (20.0)	43 (27.7)	12 (7.7)	9 (5.8)	16 (10.3)	41 (26.5)	60 (38.7)	20 (12.9)	2 (1.3)
	4. 仁保	46 (100.0)	130 (282.6)	10 (21.7)	8 (17.4)	6 (13.0)	2 (4.3)	4 (8.7)	24 (52.2)	10 (21.7)	15 (32.6)	15 (32.6)	5 (10.9)	7 (15.2)	3 (6.5)	8 (17.4)	10 (21.7)	2 (4.3)	1 (2.2)
	5. 小鯖	61 (100.0)	177 (290.2)	3 (4.9)	5 (8.2)	14 (23.0)	5 (8.2)	2 (3.3)	25 (41.0)	15 (24.6)	17 (27.9)	22 (36.1)	12 (19.7)	6 (9.8)	5 (8.2)	24 (39.3)	17 (27.9)	5 (8.2)	-
	6. 大内	284 (100.0)	795 (279.9)	51 (18.0)	34 (12.0)	64 (22.5)	16 (5.6)	14 (4.9)	109 (38.4)	65 (22.9)	83 (29.2)	79 (27.8)	30 (10.6)	28 (9.9)	15 (5.3)	68 (23.9)	96 (33.8)	37 (13.0)	6 (2.1)
	7. 宮野	198 (100.0)	561 (283.3)	36 (18.2)	20 (10.1)	53 (26.8)	10 (5.1)	10 (5.1)	85 (42.9)	48 (24.2)	56 (28.3)	57 (28.8)	19 (9.6)	12 (6.1)	7 (3.5)	50 (25.3)	67 (33.8)	28 (14.1)	3 (1.5)
	8. 吉敷	210 (100.0)	584 (278.1)	30 (14.3)	16 (7.6)	20 (9.5)	12 (5.7)	15 (7.1)	94 (44.8)	52 (24.8)	66 (31.4)	69 (32.9)	24 (11.4)	13 (6.2)	13 (6.2)	63 (30.0)	62 (29.5)	31 (14.8)	4 (1.9)
	9. 平川	173 (100.0)	480 (277.5)	36 (20.8)	16 (9.2)	38 (22.0)	14 (8.1)	9 (5.2)	59 (34.1)	44 (25.4)	50 (28.9)	58 (33.5)	13 (7.5)	9 (5.2)	8 (4.6)	41 (23.7)	53 (30.6)	28 (16.2)	4 (2.3)
	10. 大歳	159 (100.0)	451 (283.6)	20 (12.6)	17 (10.7)	29 (18.2)	12 (7.5)	13 (8.2)	66 (41.5)	43 (27.0)	41 (25.8)	46 (28.9)	19 (11.9)	7 (4.4)	12 (7.5)	56 (35.2)	48 (30.2)	22 (13.8)	0 (-)
	11. 陶	28 (100.0)	80 (285.7)	3 (10.7)	4 (14.3)	5 (17.9)	0 (-)	1 (3.6)	17 (60.7)	5 (17.9)	6 (21.4)	12 (42.9)	0 (-)	2 (7.1)	6 (21.4)	10 (35.7)	6 (21.4)	3 (10.7)	0 (-)
	12. 鑄銭司	37 (100.0)	96 (259.5)	6 (16.2)	3 (8.1)	6 (16.2)	1 (2.7)	3 (8.1)	13 (35.1)	5 (13.5)	9 (24.3)	13 (35.1)	7 (18.9)	2 (5.4)	4 (10.8)	9 (24.3)	9 (24.3)	2 (5.4)	4 (10.8)
	13. 名田島	22 (100.0)	63 (286.4)	3 (13.6)	1 (4.5)	6 (27.3)	1 (4.5)	2 (9.1)	10 (45.5)	7 (31.8)	7 (31.8)	4 (18.2)	3 (13.6)	2 (9.1)	1 (4.5)	7 (31.8)	7 (31.8)	2 (9.1)	0 (-)
	14. 秋穂二島	42 (100.0)	117 (278.6)	6 (14.3)	2 (4.8)	8 (19.0)	0 (-)	1 (2.4)	18 (42.9)	9 (21.4)	20 (47.6)	11 (26.2)	7 (16.7)	6 (14.3)	0 (-)	10 (23.8)	16 (38.1)	2 (4.8)	1 (2.4)
	15. 嘉川	101 (100.0)	280 (277.2)	16 (15.8)	8 (7.9)	18 (17.8)	4 (4.0)	4 (4.0)	50 (49.5)	22 (21.8)	36 (35.6)	28 (27.7)	13 (12.9)	9 (8.9)	5 (5.0)	26 (25.7)	32 (31.7)	6 (5.9)	3 (3.0)
	16. 佐山	40 (100.0)	112 (280.0)	9 (22.5)	1 (2.5)	10 (25.0)	0 (-)	0 (-)	19 (47.5)	8 (20.0)	11 (27.5)	10 (25.0)	4 (10.0)	4 (10.0)	2 (5.0)	15 (37.5)	17 (42.5)	2 (5.0)	0 (-)
	17. 小郡	318 (100.0)	885 (278.3)	38 (11.9)	23 (7.2)	44 (13.8)	20 (6.3)	17 (5.3)	122 (38.4)	76 (23.9)	101 (31.8)	87 (27.4)	35 (11.0)	33 (10.4)	23 (7.2)	91 (28.6)	106 (33.3)	62 (19.5)	7 (2.2)
	18. 秋穂	98 (100.0)	271 (276.5)	7 (7.1)	6 (6.1)	15 (15.3)	4 (4.1)	1 (1.0)	52 (53.1)	32 (32.7)	29 (29.6)	22 (22.4)	19 (19.4)	11 (11.2)	5 (5.1)	25 (25.5)	34 (34.7)	7 (7.1)	2 (2.0)
	19. 阿知須	115 (100.0)	317 (275.7)	16 (13.9)	8 (7.0)	18 (15.7)	3 (2.6)	5 (4.3)	56 (48.7)	32 (27.8)	36 (31.3)	31 (27.0)	16 (13.9)	7 (6.1)	5 (4.3)	35 (30.4)	37 (32.2)	11 (9.6)	1 (0.9)
	20. 徳地	100 (100.0)	274 (274.0)	20 (20.0)	3 (3.0)	17 (17.0)	1 (1.0)	5 (5.0)	51 (51.0)	26 (26.0)	22 (22.0)	30 (30.0)	14 (14.0)	8 (8.0)	6 (6.0)	33 (33.0)	29 (29.0)	4 (4.0)	5 (5.0)
	21. 阿東	98 (100.0)	264 (269.4)	13 (13.3)	7 (7.1)	14 (14.3)	3 (3.1)	2 (2.0)	45 (45.9)	19 (19.4)	43 (43.9)	22 (22.4)	11 (11.2)	8 (8.2)	7 (7.1)	27 (27.6)	31 (31.6)	4 (4.1)	8 (8.2)
	22. 無回答	49 (100.0)	130 (265.3)	9 (18.4)	1 (2.0)	16 (32.7)	6 (12.2)	3 (6.1)	20 (40.8)	7 (14.3)	13 (26.5)	8 (16.3)	5 (10.2)	4 (8.2)	3 (6.1)	11 (22.4)	16 (32.7)	5 (10.2)	3 (6.1)

注:()内はサンプル数を100とした割合

問8. あなたは10年後の生活に明るい見通しを持っていますか

	合 計	1. そう思う	2. どちらか といえば そう思う	3. どちらか といえば そう思わ ない	4. そう思わ ない	5. 無回答	
全 体	2,573 (100.0)	203 (7.9)	867 (33.7)	915 (35.6)	491 (19.1)	97 (3.8)	
居住地域	1. 大殿	92 (100.0)	8 (8.7)	23 (25.0)	35 (38.0)	18 (19.6)	8 (8.7)
	2. 白石	147 (100.0)	12 (8.2)	52 (35.4)	58 (39.5)	24 (16.3)	1 (0.7)
	3. 湯田	155 (100.0)	17 (11.0)	60 (38.7)	47 (30.3)	27 (17.4)	4 (2.6)
	4. 仁保	46 (100.0)	4 (8.7)	15 (32.6)	14 (30.4)	9 (19.6)	4 (8.7)
	5. 小鯖	61 (100.0)	3 (4.9)	15 (24.6)	23 (37.7)	18 (29.5)	2 (3.3)
	6. 大内	284 (100.0)	22 (7.7)	116 (40.8)	92 (32.4)	49 (17.3)	5 (1.8)
	7. 宮野	198 (100.0)	14 (7.1)	74 (37.4)	79 (39.9)	28 (14.1)	3 (1.5)
	8. 吉敷	210 (100.0)	18 (8.6)	72 (34.3)	75 (35.7)	35 (16.7)	10 (4.8)
	9. 平川	173 (100.0)	17 (9.8)	67 (38.7)	51 (29.5)	34 (19.7)	4 (2.3)
	10. 大蔵	159 (100.0)	12 (7.5)	58 (36.5)	57 (35.8)	28 (17.6)	4 (2.5)
	11. 陶	28 (100.0)	1 (3.6)	7 (25.0)	9 (32.1)	9 (32.1)	2 (7.1)
	12. 鑄銭司	37 (100.0)	4 (10.8)	9 (24.3)	13 (35.1)	7 (18.9)	4 (10.8)
	13. 名田島	22 (100.0)	1 (4.5)	10 (45.5)	9 (40.9)	2 (9.1)	0 (-)
	14. 秋穂二島	42 (100.0)	3 (7.1)	8 (19.0)	15 (35.7)	15 (35.7)	1 (2.4)
	15. 嘉川	101 (100.0)	7 (6.9)	33 (32.7)	38 (37.6)	21 (20.8)	2 (2.0)
	16. 佐山	40 (100.0)	1 (2.5)	16 (40.0)	17 (42.5)	4 (10.0)	2 (5.0)
	17. 小郡	318 (100.0)	30 (9.4)	107 (33.6)	125 (39.3)	45 (14.2)	11 (3.5)
	18. 秋穂	98 (100.0)	5 (5.1)	27 (27.6)	39 (39.8)	24 (24.5)	3 (3.1)
	19. 阿知須	115 (100.0)	5 (4.3)	38 (33.0)	47 (40.9)	16 (13.9)	9 (7.8)
	20. 徳地	100 (100.0)	10 (10.0)	28 (28.0)	29 (29.0)	24 (24.0)	9 (9.0)
	21. 阿東	98 (100.0)	3 (3.1)	16 (16.3)	32 (32.7)	42 (42.9)	5 (5.1)
	22. 無回答	49 (100.0)	6 (12.2)	16 (32.7)	11 (22.4)	12 (24.5)	4 (8.2)

注: ()内はサンプル数を100とした割合

問9. 人口減少や高齢社会といった人口問題について不安を感じていますか

	合 計	1. 非常に不安	2. まあまあ不安	3. ふつう	4. あまり不安ではない	5. 全く不安ではない	6. 無回答	
全 体	2,573 (100.0)	1,014 (39.4)	1,026 (39.9)	335 (13.0)	110 (4.3)	26 (1.0)	62 (2.4)	
居住地域	1. 大殿	92 (100.0)	38 (41.3)	36 (39.1)	6 (6.5)	7 (7.6)	0 (-)	5 (5.4)
	2. 白石	147 (100.0)	58 (39.5)	60 (40.8)	23 (15.6)	4 (2.7)	2 (1.4)	0 (-)
	3. 湯田	155 (100.0)	55 (35.5)	65 (41.9)	21 (13.5)	8 (5.2)	4 (2.6)	2 (1.3)
	4. 仁保	46 (100.0)	24 (52.2)	16 (34.8)	2 (4.3)	3 (6.5)	0 (-)	1 (2.2)
	5. 小鯖	61 (100.0)	23 (37.7)	28 (45.9)	4 (6.6)	3 (4.9)	1 (1.6)	2 (3.3)
	6. 大内	284 (100.0)	94 (33.1)	117 (41.2)	50 (17.6)	18 (6.3)	1 (0.4)	4 (1.4)
	7. 宮野	198 (100.0)	74 (37.4)	83 (41.9)	28 (14.1)	7 (3.5)	3 (1.5)	3 (1.5)
	8. 吉敷	210 (100.0)	67 (31.9)	88 (41.9)	37 (17.6)	9 (4.3)	1 (0.5)	8 (3.8)
	9. 平川	173 (100.0)	54 (31.2)	80 (46.2)	28 (16.2)	6 (3.5)	2 (1.2)	3 (1.7)
	10. 大歳	159 (100.0)	52 (32.7)	69 (43.4)	22 (13.8)	9 (5.7)	4 (2.5)	3 (1.9)
	11. 陶	28 (100.0)	15 (53.6)	7 (25.0)	5 (17.9)	0 (-)	0 (-)	1 (3.6)
	12. 鑄銭司	37 (100.0)	20 (54.1)	12 (32.4)	3 (8.1)	1 (2.7)	0 (-)	1 (2.7)
	13. 名田島	22 (100.0)	8 (36.4)	12 (54.5)	2 (9.1)	0 (-)	0 (-)	0 (-)
	14. 秋穂二島	42 (100.0)	20 (47.6)	13 (31.0)	4 (9.5)	3 (7.1)	2 (4.8)	0 (-)
	15. 嘉川	101 (100.0)	46 (45.5)	40 (39.6)	10 (9.9)	3 (3.0)	0 (-)	2 (2.0)
	16. 佐山	40 (100.0)	16 (40.0)	19 (47.5)	4 (10.0)	1 (2.5)	0 (-)	0 (-)
	17. 小郡	318 (100.0)	125 (39.3)	128 (40.3)	39 (12.3)	17 (5.3)	2 (0.6)	7 (2.2)
	18. 秋穂	98 (100.0)	44 (44.9)	39 (39.8)	10 (10.2)	2 (2.0)	1 (1.0)	2 (2.0)
	19. 阿知須	115 (100.0)	39 (33.9)	50 (43.5)	15 (13.0)	3 (2.6)	2 (1.7)	6 (5.2)
	20. 徳地	100 (100.0)	49 (49.0)	30 (30.0)	13 (13.0)	2 (2.0)	0 (-)	6 (6.0)
	21. 阿東	98 (100.0)	71 (72.4)	17 (17.3)	6 (6.1)	1 (1.0)	0 (-)	3 (3.1)
	22. 無回答	49 (100.0)	22 (44.9)	17 (34.7)	3 (6.1)	3 (6.1)	1 (2.0)	3 (6.1)

注：()内はサンプル数を100とした割合

地域別集計

問10. [問9で1～2とお答えした方]どのような不安をお持ちですか(3つまで)

	回答者数	合計	1. 人がい なくな って地 域の活 力がな くなる	2. 働き手 がいな くなる	3. 医療・介 護など 福祉サ ービス が行き 届かなく なる	4. 年金など 社会保 障制度 が持続 できな くなる	5. 公共交 通機関 が廃止 されて 不便に なる	6. スーパー や商店 などが なくなり 買物が 不便に なる	7. 小学校 や中学 校を はじめ 教育機 関がな くなる	8. 災害発 生時に 支えて くれる 人がい ない	9. 空き家 が増し 災害・ 犯罪の 危険が 増す	10. 道路・ 橋・下 水道な どのイ ンフラ 維持サ ービス が行き 届かなく なる	11. 公共料 金が高 くなる	12. その他	13. 無回答	
全 体	2,040 (100.0)	5,723 (280.5)	1,045 (51.2)	468 (22.9)	974 (47.7)	1,225 (60.0)	279 (13.7)	343 (16.8)	124 (6.1)	210 (10.3)	491 (24.1)	155 (7.6)	343 (16.8)	42 (2.1)	24 (1.2)	
居住 地域	1. 大 殿	74 (100.0)	212 (286.5)	36 (48.6)	10 (13.5)	34 (45.9)	47 (63.5)	8 (10.8)	24 (32.4)	3 (4.1)	6 (8.1)	27 (36.5)	5 (6.8)	11 (14.9)	1 (1.4)	0 (-)
	2. 白 石	118 (100.0)	328 (278.0)	70 (59.3)	31 (26.3)	53 (44.9)	70 (59.3)	16 (13.6)	20 (16.9)	2 (1.7)	10 (8.5)	26 (22.0)	6 (5.1)	19 (16.1)	2 (1.7)	3 (2.5)
	3. 湯 田	120 (100.0)	335 (279.2)	62 (51.7)	32 (26.7)	55 (45.8)	83 (69.2)	5 (4.2)	15 (12.5)	4 (3.3)	18 (15.0)	32 (26.7)	5 (4.2)	21 (17.5)	3 (2.5)	0 (-)
	4. 仁 保	40 (100.0)	107 (267.5)	24 (60.0)	9 (22.5)	15 (37.5)	21 (52.5)	8 (20.0)	8 (20.0)	4 (10.0)	3 (7.5)	8 (20.0)	3 (7.5)	3 (7.5)	0 (-)	1 (2.5)
	5. 小 鱈	51 (100.0)	139 (272.5)	24 (47.1)	13 (25.5)	25 (49.0)	27 (52.9)	9 (17.6)	4 (7.8)	1 (2.0)	9 (17.6)	11 (21.6)	3 (5.9)	10 (19.6)	3 (5.9)	0 (-)
	6. 大 内	211 (100.0)	578 (273.9)	92 (43.6)	43 (20.4)	113 (53.6)	130 (61.6)	26 (12.3)	30 (14.2)	9 (4.3)	25 (11.8)	49 (23.2)	20 (9.5)	35 (16.6)	4 (1.9)	2 (0.9)
	7. 宮 野	157 (100.0)	449 (286.0)	69 (43.9)	39 (24.8)	75 (47.8)	102 (65.0)	29 (18.5)	34 (21.7)	10 (6.4)	12 (7.6)	38 (24.2)	8 (5.1)	30 (19.1)	2 (1.3)	1 (0.6)
	8. 吉 敷	155 (100.0)	439 (283.2)	67 (43.2)	31 (20.0)	92 (59.4)	105 (67.7)	21 (13.5)	20 (12.9)	6 (3.9)	18 (11.6)	36 (23.2)	17 (11.0)	24 (15.5)	2 (1.3)	0 (-)
	9. 平 川	134 (100.0)	384 (286.6)	66 (49.3)	28 (20.9)	81 (60.4)	93 (69.4)	17 (12.7)	14 (10.4)	1 (0.7)	15 (11.2)	23 (17.2)	15 (11.2)	20 (20.1)	4 (3.0)	0 (-)
	10. 大 歳	121 (100.0)	343 (283.5)	60 (49.6)	29 (24.0)	55 (45.5)	80 (66.1)	11 (9.1)	18 (14.9)	4 (3.3)	13 (10.7)	35 (28.9)	9 (7.4)	24 (19.8)	4 (3.3)	1 (0.8)
	11. 陶	22 (100.0)	66 (300.0)	10 (45.5)	9 (40.9)	10 (45.5)	12 (54.5)	3 (13.6)	4 (18.2)	4 (18.2)	3 (13.6)	5 (22.7)	3 (13.6)	2 (9.1)	1 (4.5)	0 (-)
	12. 鑄 銭 司	32 (100.0)	87 (271.9)	21 (65.6)	9 (28.1)	11 (34.4)	14 (43.8)	5 (15.6)	5 (15.6)	4 (12.5)	3 (9.4)	7 (21.9)	2 (6.3)	3 (9.4)	1 (3.1)	2 (6.3)
	13. 名 田 島	20 (100.0)	55 (275.0)	10 (50.0)	9 (45.0)	10 (50.0)	12 (60.0)	1 (5.0)	2 (10.0)	2 (10.0)	1 (5.0)	3 (15.0)	3 (15.0)	2 (10.0)	0 (-)	0 (-)
	14. 秋 穂 二 島	33 (100.0)	91 (275.8)	19 (57.6)	8 (24.2)	11 (33.3)	14 (42.4)	6 (18.2)	6 (18.2)	7 (21.2)	1 (3.0)	12 (36.4)	1 (3.0)	4 (12.1)	1 (3.0)	1 (3.0)
	15. 嘉 川	86 (100.0)	243 (282.6)	49 (57.0)	22 (25.6)	34 (39.5)	49 (57.0)	16 (18.6)	11 (12.8)	4 (4.7)	4 (4.7)	25 (29.1)	13 (15.1)	14 (16.3)	0 (-)	2 (2.3)
	16. 佐 山	35 (100.0)	101 (288.6)	19 (54.3)	8 (22.9)	16 (45.7)	21 (60.0)	2 (5.7)	7 (20.0)	4 (11.4)	2 (5.7)	9 (25.7)	6 (17.1)	6 (17.1)	1 (2.9)	0 (-)
	17. 小 郡	253 (100.0)	704 (278.3)	129 (51.0)	51 (20.2)	120 (47.4)	165 (65.2)	34 (13.4)	37 (14.6)	14 (5.5)	30 (11.9)	46 (18.2)	12 (4.7)	56 (22.1)	5 (2.0)	5 (2.0)
	18. 秋 穂	83 (100.0)	234 (281.9)	47 (56.6)	16 (19.3)	35 (42.2)	44 (53.0)	20 (24.1)	11 (13.3)	6 (7.2)	12 (14.5)	24 (28.9)	4 (4.8)	12 (14.5)	3 (3.6)	0 (-)
	19. 阿 知 須	89 (100.0)	243 (273.0)	41 (46.1)	16 (18.0)	41 (46.1)	55 (61.8)	11 (12.4)	14 (15.7)	7 (7.9)	6 (6.7)	27 (30.3)	6 (6.7)	16 (18.0)	2 (2.2)	1 (1.1)
	20. 徳 地	79 (100.0)	227 (287.3)	56 (70.9)	23 (29.1)	34 (43.0)	28 (35.4)	15 (19.0)	17 (21.5)	14 (17.7)	6 (7.6)	19 (24.1)	2 (2.5)	10 (12.7)	0 (-)	3 (3.8)
	21. 阿 東	88 (100.0)	253 (287.5)	56 (63.6)	23 (26.1)	33 (37.5)	31 (35.2)	14 (15.9)	36 (40.9)	14 (15.9)	7 (8.0)	21 (23.9)	6 (6.8)	8 (9.1)	2 (2.3)	2 (2.3)
	22. 無 回 答	39 (100.0)	105 (269.2)	18 (46.2)	9 (23.1)	21 (53.8)	22 (56.4)	2 (5.1)	6 (15.4)	0 (-)	6 (15.4)	8 (20.5)	6 (15.4)	6 (15.4)	1 (2.6)	0 (-)

注:()内はサンプル数を100とした割合

地域別集計

問11. 人口減少や高齢社会に歯止めをかけるために必要な取組は何だと思われるか(3つまで)

	回答者数	合計	1. 結婚に対する支援	2. 保育所整備など子育て支援の充実	3. 教育環境の充実	4. 若い世代の就職支援	5. 正規雇用化の推進など雇用対策	6. 地場産業・中小企業の競争力強化	7. 企業誘致	8. 移住を希望する人の受入体制の整備	9. 地方大学の活性化	10. 医療・介護・福祉サービスなど高齢者移住の受入体制の整備	11. 都市部を中心とするコンパクトなまちづくり	12. 農山村を中心とする日常生活機能の充実	13. 都市と農山村を結ぶ幹線道路の整備などネットワーク機能の強化	14. その他	15. 無回答	
全体	2,573 (100.0)	7,107 (276.2)	566 (22.0)	952 (37.0)	204 (7.9)	1,374 (53.4)	828 (32.2)	375 (14.6)	730 (28.4)	451 (17.5)	111 (4.3)	745 (29.0)	142 (5.5)	299 (11.6)	162 (6.3)	80 (3.1)	88 (3.4)	
居住地域	1. 大塚	92 (100.0)	244 (265.2)	13 (14.1)	35 (38.0)	8 (8.7)	43 (46.7)	25 (27.2)	16 (17.4)	24 (26.1)	16 (17.4)	4 (4.3)	32 (34.8)	8 (8.7)	5 (5.4)	3 (3.3)	5 (5.4)	7 (7.6)
	2. 白石	147 (100.0)	412 (280.3)	28 (19.0)	64 (43.5)	15 (10.2)	72 (49.0)	43 (29.3)	32 (21.8)	40 (27.2)	30 (20.4)	11 (7.5)	34 (23.1)	18 (12.2)	8 (5.4)	9 (6.1)	5 (3.4)	3 (2.0)
	3. 湯田	155 (100.0)	428 (276.1)	34 (21.9)	64 (41.3)	12 (7.7)	76 (49.0)	59 (38.1)	24 (15.5)	40 (25.8)	27 (17.4)	13 (8.4)	48 (31.0)	6 (3.9)	12 (7.7)	5 (3.2)	5 (3.2)	3 (1.9)
	4. 仁保	46 (100.0)	126 (273.9)	10 (21.7)	10 (21.7)	4 (8.7)	25 (54.3)	12 (26.1)	5 (10.9)	11 (23.9)	14 (30.4)	2 (4.3)	13 (28.3)	1 (2.2)	11 (23.9)	5 (10.9)	1 (2.2)	2 (4.3)
	5. 小鯖	61 (100.0)	174 (285.2)	18 (29.5)	18 (29.5)	4 (6.6)	28 (45.9)	20 (32.8)	14 (23.0)	16 (26.2)	10 (16.4)	1 (1.6)	23 (37.7)	6 (9.8)	9 (14.8)	4 (6.6)	2 (3.3)	1 (1.6)
	6. 大内	284 (100.0)	793 (279.2)	56 (19.7)	129 (45.4)	25 (8.8)	158 (55.6)	94 (33.1)	41 (14.4)	80 (28.2)	46 (16.2)	10 (3.5)	86 (30.3)	16 (5.6)	26 (9.2)	15 (5.3)	5 (1.8)	6 (2.1)
	7. 宮野	198 (100.0)	556 (280.8)	44 (22.2)	76 (38.4)	13 (6.6)	113 (57.1)	74 (37.4)	44 (22.2)	48 (24.2)	31 (15.7)	9 (4.5)	53 (26.8)	15 (7.6)	18 (9.1)	8 (4.0)	4 (2.0)	6 (3.0)
	8. 吉敷	210 (100.0)	570 (271.4)	38 (18.1)	93 (44.3)	14 (6.7)	121 (57.6)	75 (35.7)	27 (12.9)	64 (30.5)	29 (13.8)	12 (5.7)	50 (23.8)	8 (3.8)	15 (7.1)	10 (4.8)	8 (3.8)	6 (2.9)
	9. 平川	173 (100.0)	491 (283.8)	38 (22.0)	65 (37.6)	16 (9.2)	93 (53.8)	68 (39.3)	24 (13.9)	53 (30.6)	29 (16.8)	11 (6.4)	52 (30.1)	13 (7.5)	8 (4.6)	12 (6.9)	6 (3.5)	3 (1.7)
	10. 大歳	159 (100.0)	440 (276.7)	31 (19.5)	57 (35.8)	15 (9.4)	79 (49.7)	53 (33.3)	20 (12.6)	51 (32.1)	25 (15.7)	10 (6.3)	49 (30.8)	10 (6.3)	15 (9.4)	12 (7.5)	9 (5.7)	4 (2.5)
	11. 陶	28 (100.0)	81 (289.3)	7 (25.0)	13 (46.4)	2 (7.1)	13 (46.4)	11 (39.3)	6 (21.4)	7 (25.0)	4 (14.3)	1 (3.6)	8 (28.6)	2 (7.1)	3 (10.7)	3 (10.7)	0 (-)	1 (3.6)
	12. 鑄銭司	37 (100.0)	98 (264.9)	10 (27.0)	10 (27.0)	4 (10.8)	18 (48.6)	7 (18.9)	7 (18.9)	11 (29.7)	9 (24.3)	1 (2.7)	8 (21.6)	0 (-)	6 (16.2)	1 (2.7)	2 (5.4)	4 (10.8)
	13. 名田島	22 (100.0)	61 (277.3)	7 (31.8)	9 (40.9)	1 (4.5)	9 (40.9)	7 (31.8)	5 (22.7)	8 (36.4)	2 (9.1)	1 (4.5)	5 (22.7)	0 (-)	3 (13.6)	2 (9.1)	1 (4.5)	1 (4.5)
	14. 秋穂二島	42 (100.0)	119 (283.3)	13 (31.0)	13 (31.0)	2 (4.8)	24 (57.1)	14 (33.3)	4 (9.5)	13 (31.0)	7 (16.7)	1 (2.4)	13 (31.0)	0 (-)	9 (21.4)	5 (11.9)	0 (-)	1 (2.4)
	15. 嘉川	101 (100.0)	280 (277.2)	27 (26.7)	31 (30.7)	7 (6.9)	55 (54.5)	32 (31.7)	6 (5.9)	30 (29.7)	22 (21.8)	3 (3.0)	32 (31.7)	7 (6.9)	16 (15.8)	7 (6.9)	1 (1.0)	4 (4.0)
	16. 佐山	40 (100.0)	115 (287.5)	9 (22.5)	18 (45.0)	2 (5.0)	23 (57.5)	12 (30.0)	7 (17.5)	14 (35.0)	4 (10.0)	0 (-)	10 (25.0)	1 (2.5)	11 (27.5)	4 (10.0)	0 (-)	0 (-)
	17. 小郡	318 (100.0)	871 (273.9)	66 (20.8)	126 (39.6)	25 (7.9)	169 (53.1)	109 (34.3)	45 (14.2)	86 (27.0)	51 (16.0)	13 (4.1)	94 (29.6)	23 (7.2)	28 (8.8)	14 (4.4)	11 (3.5)	11 (3.5)
	18. 秋穂	98 (100.0)	271 (276.5)	25 (25.5)	26 (26.5)	6 (6.1)	52 (53.1)	23 (23.5)	15 (15.3)	26 (26.5)	21 (21.4)	0 (-)	36 (36.7)	1 (1.0)	22 (22.4)	10 (10.2)	5 (5.1)	3 (3.1)
	19. 阿知須	115 (100.0)	310 (269.6)	30 (26.1)	42 (36.5)	10 (8.7)	66 (57.4)	34 (29.6)	13 (11.3)	44 (38.3)	13 (11.3)	3 (2.6)	31 (27.0)	3 (2.6)	7 (6.1)	5 (4.3)	3 (2.6)	6 (5.2)
	20. 徳地	100 (100.0)	270 (270.0)	22 (22.0)	18 (18.0)	9 (9.0)	53 (53.0)	20 (20.0)	6 (6.0)	27 (27.0)	29 (29.0)	1 (1.0)	30 (30.0)	1 (1.0)	30 (30.0)	11 (11.0)	5 (5.0)	8 (8.0)
	21. 阿東	98 (100.0)	266 (271.4)	24 (24.5)	13 (13.3)	5 (5.1)	57 (58.2)	23 (23.5)	7 (7.1)	24 (24.5)	27 (27.6)	2 (2.0)	28 (28.6)	1 (1.0)	35 (35.7)	13 (13.3)	2 (2.0)	5 (5.1)
	22. 無回答	49 (100.0)	131 (267.3)	16 (32.7)	22 (44.9)	5 (10.2)	27 (55.1)	13 (26.5)	7 (14.3)	13 (26.5)	5 (10.2)	2 (4.1)	10 (20.4)	2 (4.1)	2 (4.1)	4 (8.2)	0 (-)	3 (6.1)

注:()内はサンプル数を100とした割合

問12. 山口市が取り組んでいるまちづくりについて、どのくらい現状に満足されていますか

1. 支えあい健やかな暮らしのできるまち

	合計	1. 満足して いる	2. やや満足 している	3. どちらと も言えな い	4. やや不満 である	5. 不満であ る	6. 無回答	
全体	2,573 (100.0)	140 (5.4)	797 (31.0)	1,135 (44.1)	244 (9.5)	100 (3.9)	157 (6.1)	
居住地域	1. 大殿	92 (100.0)	4 (4.3)	26 (28.3)	43 (46.7)	11 (12.0)	2 (2.2)	6 (6.5)
	2. 白石	147 (100.0)	10 (6.8)	48 (32.7)	62 (42.2)	14 (9.5)	7 (4.8)	6 (4.1)
	3. 湯田	155 (100.0)	7 (4.5)	52 (33.5)	72 (46.5)	11 (7.1)	4 (2.6)	9 (5.8)
	4. 仁保	46 (100.0)	3 (6.5)	19 (41.3)	18 (39.1)	2 (4.3)	1 (2.2)	3 (6.5)
	5. 小鯖	61 (100.0)	1 (1.6)	19 (31.1)	29 (47.5)	5 (8.2)	4 (6.6)	3 (4.9)
	6. 大内	284 (100.0)	12 (4.2)	89 (31.3)	138 (48.6)	23 (8.1)	13 (4.6)	9 (3.2)
	7. 宮野	198 (100.0)	10 (5.1)	56 (28.3)	94 (47.5)	21 (10.6)	6 (3.0)	11 (5.6)
	8. 吉敷	210 (100.0)	15 (7.1)	67 (31.9)	101 (48.1)	13 (6.2)	7 (3.3)	7 (3.3)
	9. 平川	173 (100.0)	16 (9.2)	48 (27.7)	79 (45.7)	19 (11.0)	5 (2.9)	6 (3.5)
	10. 大歳	159 (100.0)	7 (4.4)	47 (29.6)	76 (47.8)	15 (9.4)	8 (5.0)	6 (3.8)
	11. 陶	28 (100.0)	0 (-)	7 (25.0)	16 (57.1)	2 (7.1)	1 (3.6)	2 (7.1)
	12. 鑄銭司	37 (100.0)	1 (2.7)	9 (24.3)	18 (48.6)	2 (5.4)	1 (2.7)	6 (16.2)
	13. 名田島	22 (100.0)	0 (-)	8 (36.4)	8 (36.4)	3 (13.6)	0 (-)	3 (13.6)
	14. 秋穂二島	42 (100.0)	4 (9.5)	14 (33.3)	12 (28.6)	2 (4.8)	5 (11.9)	5 (11.9)
	15. 嘉川	101 (100.0)	1 (1.0)	31 (30.7)	48 (47.5)	10 (9.9)	2 (2.0)	9 (8.9)
	16. 佐山	40 (100.0)	3 (7.5)	16 (40.0)	15 (37.5)	3 (7.5)	2 (5.0)	1 (2.5)
	17. 小郡	318 (100.0)	18 (5.7)	103 (32.4)	131 (41.2)	32 (10.1)	14 (4.4)	20 (6.3)
	18. 秋穂	98 (100.0)	5 (5.1)	32 (32.7)	39 (39.8)	14 (14.3)	2 (2.0)	6 (6.1)
	19. 阿知須	115 (100.0)	5 (4.3)	46 (40.0)	46 (40.0)	8 (7.0)	3 (2.6)	7 (6.1)
	20. 徳地	100 (100.0)	8 (8.0)	30 (30.0)	36 (36.0)	10 (10.0)	5 (5.0)	11 (11.0)
	21. 阿東	98 (100.0)	5 (5.1)	18 (18.4)	41 (41.8)	16 (16.3)	4 (4.1)	14 (14.3)
	22. 無回答	49 (100.0)	5 (10.2)	12 (24.5)	13 (26.5)	8 (16.3)	4 (8.2)	7 (14.3)

注:()内はサンプル数を100とした割合

問12. 山口市が取り組んでいるまちづくりについて、どのくらい現状に満足されていますか

2. いきいきと子どもが育ち、人がよりよく生きる、文化をはぐくむまち

	合計	1. 満足して いる	2. やや満足 している	3. どちらと も言えな い	4. やや不満 である	5. 不満であ る	6. 無回答	
全体	2,573 (100.0)	177 (6.9)	980 (38.1)	998 (38.8)	182 (7.1)	69 (2.7)	167 (6.5)	
居住地域	1. 大殿	92 (100.0)	5 (5.4)	42 (45.7)	31 (33.7)	7 (7.6)	1 (1.1)	6 (6.5)
	2. 白石	147 (100.0)	13 (8.8)	60 (40.8)	54 (36.7)	11 (7.5)	1 (0.7)	8 (5.4)
	3. 湯田	155 (100.0)	10 (6.5)	73 (47.1)	53 (34.2)	9 (5.8)	1 (0.6)	9 (5.8)
	4. 仁保	46 (100.0)	4 (8.7)	19 (41.3)	16 (34.8)	3 (6.5)	0 (-)	4 (8.7)
	5. 小鯖	61 (100.0)	2 (3.3)	21 (34.4)	29 (47.5)	4 (6.6)	2 (3.3)	3 (4.9)
	6. 大内	284 (100.0)	26 (9.2)	110 (38.7)	101 (35.6)	24 (8.5)	12 (4.2)	11 (3.9)
	7. 宮野	198 (100.0)	12 (6.1)	76 (38.4)	81 (40.9)	14 (7.1)	5 (2.5)	10 (5.1)
	8. 吉敷	210 (100.0)	16 (7.6)	75 (35.7)	95 (45.2)	13 (6.2)	5 (2.4)	6 (2.9)
	9. 平川	173 (100.0)	16 (9.2)	66 (38.2)	75 (43.4)	6 (3.5)	3 (1.7)	7 (4.0)
	10. 大歳	159 (100.0)	11 (6.9)	61 (38.4)	63 (39.6)	14 (8.8)	4 (2.5)	6 (3.8)
	11. 陶	28 (100.0)	1 (3.6)	9 (32.1)	14 (50.0)	2 (7.1)	1 (3.6)	1 (3.6)
	12. 鑄銭司	37 (100.0)	0 (-)	8 (21.6)	19 (51.4)	3 (8.1)	2 (5.4)	5 (13.5)
	13. 名田島	22 (100.0)	1 (4.5)	9 (40.9)	8 (36.4)	1 (4.5)	0 (-)	3 (13.6)
	14. 秋穂二島	42 (100.0)	3 (7.1)	17 (40.5)	15 (35.7)	1 (2.4)	1 (2.4)	5 (11.9)
	15. 嘉川	101 (100.0)	3 (3.0)	33 (32.7)	46 (45.5)	9 (8.9)	2 (2.0)	8 (7.9)
	16. 佐山	40 (100.0)	3 (7.5)	17 (42.5)	14 (35.0)	2 (5.0)	2 (5.0)	2 (5.0)
	17. 小郡	318 (100.0)	17 (5.3)	115 (36.2)	135 (42.5)	20 (6.3)	10 (3.1)	21 (6.6)
	18. 秋穂	98 (100.0)	6 (6.1)	38 (38.8)	33 (33.7)	12 (12.2)	3 (3.1)	6 (6.1)
	19. 阿知須	115 (100.0)	7 (6.1)	55 (47.8)	38 (33.0)	5 (4.3)	1 (0.9)	9 (7.8)
	20. 徳地	100 (100.0)	10 (10.0)	31 (31.0)	31 (31.0)	9 (9.0)	7 (7.0)	12 (12.0)
	21. 阿東	98 (100.0)	6 (6.1)	27 (27.6)	35 (35.7)	11 (11.2)	3 (3.1)	16 (16.3)
	22. 無回答	49 (100.0)	5 (10.2)	18 (36.7)	12 (24.5)	2 (4.1)	3 (6.1)	9 (18.4)

注:()内はサンプル数を100とした割合

問12. 山口市が取り組んでいるまちづくりについて、どのくらい現状に満足されていますか

3. 安心・安全な暮らしのできるまち

	合計	1. 満足して いる	2. やや満足 している	3. どちらと も言えな い	4. やや不満 である	5. 不満であ る	6. 無回答	
全体	2,573 (100.0)	284 (11.0)	1,079 (41.9)	831 (32.3)	158 (6.1)	60 (2.3)	161 (6.3)	
居住地域	1. 大殿	92 (100.0)	12 (13.0)	39 (42.4)	30 (32.6)	4 (4.3)	0 (-)	7 (7.6)
	2. 白石	147 (100.0)	13 (8.8)	68 (46.3)	50 (34.0)	3 (2.0)	6 (4.1)	7 (4.8)
	3. 湯田	155 (100.0)	28 (18.1)	60 (38.7)	48 (31.0)	11 (7.1)	0 (-)	8 (5.2)
	4. 仁保	46 (100.0)	5 (10.9)	23 (50.0)	13 (28.3)	2 (4.3)	0 (-)	3 (6.5)
	5. 小鯖	61 (100.0)	2 (3.3)	26 (42.6)	24 (39.3)	4 (6.6)	2 (3.3)	3 (4.9)
	6. 大内	284 (100.0)	36 (12.7)	119 (41.9)	93 (32.7)	19 (6.7)	7 (2.5)	10 (3.5)
	7. 宮野	198 (100.0)	24 (12.1)	86 (43.4)	64 (32.3)	12 (6.1)	4 (2.0)	8 (4.0)
	8. 吉敷	210 (100.0)	23 (11.0)	90 (42.9)	73 (34.8)	11 (5.2)	6 (2.9)	7 (3.3)
	9. 平川	173 (100.0)	26 (15.0)	62 (35.8)	61 (35.3)	12 (6.9)	5 (2.9)	7 (4.0)
	10. 大歳	159 (100.0)	13 (8.2)	74 (46.5)	49 (30.8)	11 (6.9)	6 (3.8)	6 (3.8)
	11. 陶	28 (100.0)	2 (7.1)	11 (39.3)	9 (32.1)	5 (17.9)	0 (-)	1 (3.6)
	12. 鑄銭司	37 (100.0)	3 (8.1)	15 (40.5)	12 (32.4)	1 (2.7)	1 (2.7)	5 (13.5)
	13. 名田島	22 (100.0)	3 (13.6)	7 (31.8)	9 (40.9)	0 (-)	0 (-)	3 (13.6)
	14. 秋穂二島	42 (100.0)	7 (16.7)	20 (47.6)	8 (19.0)	2 (4.8)	1 (2.4)	4 (9.5)
	15. 嘉川	101 (100.0)	6 (5.9)	48 (47.5)	34 (33.7)	4 (4.0)	1 (1.0)	8 (7.9)
	16. 佐山	40 (100.0)	4 (10.0)	20 (50.0)	8 (20.0)	3 (7.5)	2 (5.0)	3 (7.5)
	17. 小郡	318 (100.0)	34 (10.7)	119 (37.4)	116 (36.5)	20 (6.3)	9 (2.8)	20 (6.3)
	18. 秋穂	98 (100.0)	9 (9.2)	42 (42.9)	29 (29.6)	8 (8.2)	3 (3.1)	7 (7.1)
	19. 阿知須	115 (100.0)	11 (9.6)	60 (52.2)	28 (24.3)	6 (5.2)	2 (1.7)	8 (7.0)
	20. 徳地	100 (100.0)	10 (10.0)	36 (36.0)	29 (29.0)	11 (11.0)	2 (2.0)	12 (12.0)
	21. 阿東	98 (100.0)	7 (7.1)	36 (36.7)	32 (32.7)	7 (7.1)	1 (1.0)	15 (15.3)
	22. 無回答	49 (100.0)	6 (12.2)	18 (36.7)	12 (24.5)	2 (4.1)	2 (4.1)	9 (18.4)

注:()内はサンプル数を100とした割合

問12. 山口市が取り組んでいるまちづくりについて、どのくらい現状に満足されていますか

4. 自然環境と調和した暮らしのできるまち

	合計	1. 満足して いる	2. やや満足 している	3. どちらと も言えな い	4. やや不満 である	5. 不満であ る	6. 無回答	
全体	2,573 (100.0)	379 (14.7)	1,225 (47.6)	629 (24.4)	130 (5.1)	44 (1.7)	166 (6.5)	
居住地域	1. 大殿	92 (100.0)	16 (17.4)	51 (55.4)	16 (17.4)	3 (3.3)	0 (-)	6 (6.5)
	2. 白石	147 (100.0)	21 (14.3)	81 (55.1)	28 (19.0)	10 (6.8)	1 (0.7)	6 (4.1)
	3. 湯田	155 (100.0)	25 (16.1)	78 (50.3)	35 (22.6)	7 (4.5)	1 (0.6)	9 (5.8)
	4. 仁保	46 (100.0)	9 (19.6)	23 (50.0)	8 (17.4)	3 (6.5)	0 (-)	3 (6.5)
	5. 小鯖	61 (100.0)	5 (8.2)	28 (45.9)	18 (29.5)	4 (6.6)	3 (4.9)	3 (4.9)
	6. 大内	284 (100.0)	48 (16.9)	124 (43.7)	71 (25.0)	22 (7.7)	7 (2.5)	12 (4.2)
	7. 宮野	198 (100.0)	25 (12.6)	104 (52.5)	49 (24.7)	9 (4.5)	1 (0.5)	10 (5.1)
	8. 吉敷	210 (100.0)	28 (13.3)	113 (53.8)	53 (25.2)	8 (3.8)	2 (1.0)	6 (2.9)
	9. 平川	173 (100.0)	30 (17.3)	86 (49.7)	35 (20.2)	10 (5.8)	5 (2.9)	7 (4.0)
	10. 大歳	159 (100.0)	32 (20.1)	86 (54.1)	29 (18.2)	4 (2.5)	2 (1.3)	6 (3.8)
	11. 陶	28 (100.0)	2 (7.1)	13 (46.4)	8 (28.6)	3 (10.7)	1 (3.6)	1 (3.6)
	12. 鑄銭司	37 (100.0)	3 (8.1)	13 (35.1)	12 (32.4)	3 (8.1)	1 (2.7)	5 (13.5)
	13. 名田島	22 (100.0)	2 (9.1)	11 (50.0)	5 (22.7)	1 (4.5)	0 (-)	3 (13.6)
	14. 秋穂二島	42 (100.0)	7 (16.7)	19 (45.2)	10 (23.8)	0 (-)	1 (2.4)	5 (11.9)
	15. 嘉川	101 (100.0)	9 (8.9)	47 (46.5)	29 (28.7)	6 (5.9)	2 (2.0)	8 (7.9)
	16. 佐山	40 (100.0)	6 (15.0)	18 (45.0)	12 (30.0)	1 (2.5)	1 (2.5)	2 (5.0)
	17. 小郡	318 (100.0)	52 (16.4)	135 (42.5)	89 (28.0)	17 (5.3)	4 (1.3)	21 (6.6)
	18. 秋穂	98 (100.0)	14 (14.3)	42 (42.9)	28 (28.6)	2 (2.0)	5 (5.1)	7 (7.1)
	19. 阿知須	115 (100.0)	17 (14.8)	58 (50.4)	24 (20.9)	3 (2.6)	3 (2.6)	10 (8.7)
	20. 徳地	100 (100.0)	13 (13.0)	41 (41.0)	26 (26.0)	5 (5.0)	3 (3.0)	12 (12.0)
	21. 阿東	98 (100.0)	7 (7.1)	34 (34.7)	35 (35.7)	7 (7.1)	1 (1.0)	14 (14.3)
	22. 無回答	49 (100.0)	8 (16.3)	20 (40.8)	9 (18.4)	2 (4.1)	0 (-)	10 (20.4)

注:()内はサンプル数を100とした割合

問12. 山口市が取り組んでいるまちづくりについて、どのくらい現状に満足されていますか
 5. 機能的な都市基盤が整い、発展していくまち

	合計	1. 満足して いる	2. やや満足 している	3. どちらと も言えな い	4. やや不満 である	5. 不満であ る	6. 無回答	
全体	2,573 (100.0)	151 (5.9)	628 (24.4)	908 (35.3)	508 (19.7)	203 (7.9)	175 (6.8)	
居住地域	1. 大殿	92 (100.0)	8 (8.7)	25 (27.2)	34 (37.0)	14 (15.2)	5 (5.4)	6 (6.5)
	2. 白石	147 (100.0)	8 (5.4)	39 (26.5)	53 (36.1)	32 (21.8)	9 (6.1)	6 (4.1)
	3. 湯田	155 (100.0)	9 (5.8)	46 (29.7)	59 (38.1)	23 (14.8)	8 (5.2)	10 (6.5)
	4. 仁保	46 (100.0)	2 (4.3)	12 (26.1)	19 (41.3)	7 (15.2)	2 (4.3)	4 (8.7)
	5. 小鯖	61 (100.0)	1 (1.6)	13 (21.3)	23 (37.7)	14 (23.0)	6 (9.8)	4 (6.6)
	6. 大内	284 (100.0)	20 (7.0)	78 (27.5)	98 (34.5)	46 (16.2)	29 (10.2)	13 (4.6)
	7. 宮野	198 (100.0)	12 (6.1)	35 (17.7)	76 (38.4)	51 (25.8)	14 (7.1)	10 (5.1)
	8. 吉敷	210 (100.0)	13 (6.2)	48 (22.9)	81 (38.6)	45 (21.4)	17 (8.1)	6 (2.9)
	9. 平川	173 (100.0)	10 (5.8)	37 (21.4)	59 (34.1)	41 (23.7)	18 (10.4)	8 (4.6)
	10. 大歳	159 (100.0)	11 (6.9)	45 (28.3)	51 (32.1)	31 (19.5)	13 (8.2)	8 (5.0)
	11. 陶	28 (100.0)	0 (-)	4 (14.3)	10 (35.7)	7 (25.0)	4 (14.3)	3 (10.7)
	12. 鑄銭司	37 (100.0)	0 (-)	7 (18.9)	16 (43.2)	9 (24.3)	0 (-)	5 (13.5)
	13. 名田島	22 (100.0)	1 (4.5)	7 (31.8)	6 (27.3)	3 (13.6)	2 (9.1)	3 (13.6)
	14. 秋穂二島	42 (100.0)	3 (7.1)	5 (11.9)	15 (35.7)	8 (19.0)	6 (14.3)	5 (11.9)
	15. 嘉川	101 (100.0)	4 (4.0)	28 (27.7)	35 (34.7)	17 (16.8)	9 (8.9)	8 (7.9)
	16. 佐山	40 (100.0)	5 (12.5)	10 (25.0)	12 (30.0)	8 (20.0)	3 (7.5)	2 (5.0)
	17. 小郡	318 (100.0)	21 (6.6)	92 (28.9)	101 (31.8)	59 (18.6)	24 (7.5)	21 (6.6)
	18. 秋穂	98 (100.0)	6 (6.1)	16 (16.3)	41 (41.8)	24 (24.5)	5 (5.1)	6 (6.1)
	19. 阿知須	115 (100.0)	8 (7.0)	36 (31.3)	41 (35.7)	15 (13.0)	5 (4.3)	10 (8.7)
	20. 徳地	100 (100.0)	2 (2.0)	18 (18.0)	33 (33.0)	26 (26.0)	10 (10.0)	11 (11.0)
	21. 阿東	98 (100.0)	2 (2.0)	18 (18.4)	30 (30.6)	24 (24.5)	8 (8.2)	16 (16.3)
	22. 無回答	49 (100.0)	5 (10.2)	9 (18.4)	15 (30.6)	4 (8.2)	6 (12.2)	10 (20.4)

注:()内はサンプル数を100とした割合

問12. 山口市が取り組んでいるまちづくりについて、どのくらい現状に満足されていますか
 6. 市民生活を支え、地域の活力を生む産業のまち

		合計	1. 満足して いる	2. やや満足 している	3. どちらと も言えな い	4. やや不満 である	5. 不満であ る	6. 無回答
全 体		2,573 (100.0)	57 (2.2)	353 (13.7)	1,275 (49.6)	526 (20.4)	176 (6.8)	186 (7.2)
居住地 域	1. 大殿	92 (100.0)	2 (2.2)	16 (17.4)	44 (47.8)	17 (18.5)	4 (4.3)	9 (9.8)
	2. 白石	147 (100.0)	4 (2.7)	22 (15.0)	75 (51.0)	29 (19.7)	9 (6.1)	8 (5.4)
	3. 湯田	155 (100.0)	3 (1.9)	28 (18.1)	76 (49.0)	29 (18.7)	6 (3.9)	13 (8.4)
	4. 仁保	46 (100.0)	2 (4.3)	7 (15.2)	23 (50.0)	6 (13.0)	3 (6.5)	5 (10.9)
	5. 小鯖	61 (100.0)	0 (-)	9 (14.8)	29 (47.5)	14 (23.0)	6 (9.8)	3 (4.9)
	6. 大内	284 (100.0)	8 (2.8)	38 (13.4)	151 (53.2)	56 (19.7)	20 (7.0)	11 (3.9)
	7. 宮野	198 (100.0)	4 (2.0)	15 (7.6)	108 (54.5)	48 (24.2)	13 (6.6)	10 (5.1)
	8. 吉敷	210 (100.0)	5 (2.4)	31 (14.8)	110 (52.4)	42 (20.0)	11 (5.2)	11 (5.2)
	9. 平川	173 (100.0)	7 (4.0)	28 (16.2)	77 (44.5)	40 (23.1)	13 (7.5)	8 (4.6)
	10. 大歳	159 (100.0)	5 (3.1)	23 (14.5)	80 (50.3)	31 (19.5)	14 (8.8)	6 (3.8)
	11. 陶	28 (100.0)	0 (-)	3 (10.7)	11 (39.3)	8 (28.6)	4 (14.3)	2 (7.1)
	12. 鑄銭司	37 (100.0)	0 (-)	1 (2.7)	19 (51.4)	10 (27.0)	2 (5.4)	5 (13.5)
	13. 名田島	22 (100.0)	0 (-)	3 (13.6)	13 (59.1)	2 (9.1)	1 (4.5)	3 (13.6)
	14. 秋穂二島	42 (100.0)	2 (4.8)	3 (7.1)	22 (52.4)	6 (14.3)	4 (9.5)	5 (11.9)
	15. 嘉川	101 (100.0)	0 (-)	18 (17.8)	47 (46.5)	22 (21.8)	5 (5.0)	9 (8.9)
	16. 佐山	40 (100.0)	1 (2.5)	5 (12.5)	20 (50.0)	9 (22.5)	2 (5.0)	3 (7.5)
	17. 小郡	318 (100.0)	3 (0.9)	41 (12.9)	164 (51.6)	63 (19.8)	24 (7.5)	23 (7.2)
	18. 秋穂	98 (100.0)	3 (3.1)	16 (16.3)	52 (53.1)	16 (16.3)	5 (5.1)	6 (6.1)
	19. 阿知須	115 (100.0)	1 (0.9)	18 (15.7)	59 (51.3)	24 (20.9)	4 (3.5)	9 (7.8)
	20. 徳地	100 (100.0)	3 (3.0)	16 (16.0)	33 (33.0)	26 (26.0)	9 (9.0)	13 (13.0)
	21. 阿東	98 (100.0)	2 (2.0)	7 (7.1)	43 (43.9)	21 (21.4)	10 (10.2)	15 (15.3)
	22. 無回答	49 (100.0)	2 (4.1)	5 (10.2)	19 (38.8)	7 (14.3)	7 (14.3)	9 (18.4)

注:()内はサンプル数を100とした割合

問12. 山口市が取り組んでいるまちづくりについて、どのくらい現状に満足されていますか
 7. ともに力をあわせてつくるまち

	合計	1. 満足して いる	2. やや満足 している	3. どちらと も言えな い	4. やや不満 である	5. 不満であ る	6. 無回答	
全体	2,573 (100.0)	89 (3.5)	557 (21.6)	1,336 (51.9)	313 (12.2)	104 (4.0)	174 (6.8)	
居住地域	1. 大殿	92 (100.0)	4 (4.3)	19 (20.7)	48 (52.2)	12 (13.0)	3 (3.3)	6 (6.5)
	2. 白石	147 (100.0)	2 (1.4)	28 (19.0)	84 (57.1)	20 (13.6)	5 (3.4)	8 (5.4)
	3. 湯田	155 (100.0)	6 (3.9)	30 (19.4)	89 (57.4)	19 (12.3)	0 (-)	11 (7.1)
	4. 仁保	46 (100.0)	2 (4.3)	14 (30.4)	20 (43.5)	4 (8.7)	2 (4.3)	4 (8.7)
	5. 小鯖	61 (100.0)	0 (-)	16 (26.2)	30 (49.2)	8 (13.1)	4 (6.6)	3 (4.9)
	6. 大内	284 (100.0)	12 (4.2)	61 (21.5)	161 (56.7)	24 (8.5)	16 (5.6)	10 (3.5)
	7. 宮野	198 (100.0)	4 (2.0)	44 (22.2)	103 (52.0)	33 (16.7)	4 (2.0)	10 (5.1)
	8. 吉敷	210 (100.0)	8 (3.8)	37 (17.6)	116 (55.2)	34 (16.2)	7 (3.3)	8 (3.8)
	9. 平川	173 (100.0)	11 (6.4)	31 (17.9)	98 (56.6)	15 (8.7)	10 (5.8)	8 (4.6)
	10. 大歳	159 (100.0)	7 (4.4)	28 (17.6)	90 (56.6)	18 (11.3)	10 (6.3)	6 (3.8)
	11. 陶	28 (100.0)	1 (3.6)	9 (32.1)	12 (42.9)	3 (10.7)	1 (3.6)	2 (7.1)
	12. 鑄銭司	37 (100.0)	0 (-)	9 (24.3)	16 (43.2)	6 (16.2)	1 (2.7)	5 (13.5)
	13. 名田島	22 (100.0)	0 (-)	8 (36.4)	10 (45.5)	1 (4.5)	0 (-)	3 (13.6)
	14. 秋穂二島	42 (100.0)	2 (4.8)	12 (28.6)	17 (40.5)	2 (4.8)	3 (7.1)	6 (14.3)
	15. 嘉川	101 (100.0)	2 (2.0)	33 (32.7)	42 (41.6)	11 (10.9)	4 (4.0)	9 (8.9)
	16. 佐山	40 (100.0)	3 (7.5)	11 (27.5)	16 (40.0)	7 (17.5)	1 (2.5)	2 (5.0)
	17. 小郡	318 (100.0)	7 (2.2)	59 (18.6)	181 (56.9)	35 (11.0)	13 (4.1)	23 (7.2)
	18. 秋穂	98 (100.0)	5 (5.1)	26 (26.5)	42 (42.9)	13 (13.3)	5 (5.1)	7 (7.1)
	19. 阿知須	115 (100.0)	4 (3.5)	38 (33.0)	51 (44.3)	9 (7.8)	5 (4.3)	8 (7.0)
	20. 徳地	100 (100.0)	3 (3.0)	23 (23.0)	39 (39.0)	20 (20.0)	3 (3.0)	12 (12.0)
	21. 阿東	98 (100.0)	1 (1.0)	14 (14.3)	47 (48.0)	17 (17.3)	4 (4.1)	15 (15.3)
	22. 無回答	49 (100.0)	5 (10.2)	7 (14.3)	24 (49.0)	2 (4.1)	3 (6.1)	8 (16.3)

注:()内はサンプル数を100とした割合

問12. 山口市が取り組んでいるまちづくりについて、どのくらい現状に満足されていますか

8. 市民の信頼に応える行政経営

	合 計	1. 満足して いる	2. やや満足 している	3. どちらと も言えな い	4. やや不満 である	5. 不満であ る	6. 無回答	
全 体	2,573 (100.0)	79 (3.1)	540 (21.0)	1,263 (49.1)	360 (14.0)	167 (6.5)	164 (6.4)	
居住地 域	1. 大殿	92 (100.0)	3 (3.3)	18 (19.6)	48 (52.2)	13 (14.1)	4 (4.3)	6 (6.5)
	2. 白石	147 (100.0)	5 (3.4)	26 (17.7)	78 (53.1)	21 (14.3)	9 (6.1)	8 (5.4)
	3. 湯田	155 (100.0)	7 (4.5)	33 (21.3)	79 (51.0)	19 (12.3)	7 (4.5)	10 (6.5)
	4. 仁保	46 (100.0)	1 (2.2)	11 (23.9)	22 (47.8)	7 (15.2)	1 (2.2)	4 (8.7)
	5. 小鯖	61 (100.0)	0 (-)	13 (21.3)	29 (47.5)	10 (16.4)	6 (9.8)	3 (4.9)
	6. 大内	284 (100.0)	12 (4.2)	57 (20.1)	150 (52.8)	38 (13.4)	18 (6.3)	9 (3.2)
	7. 宮野	198 (100.0)	4 (2.0)	42 (21.2)	97 (49.0)	36 (18.2)	9 (4.5)	10 (5.1)
	8. 吉敷	210 (100.0)	7 (3.3)	43 (20.5)	119 (56.7)	24 (11.4)	10 (4.8)	7 (3.3)
	9. 平川	173 (100.0)	7 (4.0)	32 (18.5)	89 (51.4)	21 (12.1)	16 (9.2)	8 (4.6)
	10. 大歳	159 (100.0)	3 (1.9)	32 (20.1)	86 (54.1)	18 (11.3)	14 (8.8)	6 (3.8)
	11. 陶	28 (100.0)	0 (-)	5 (17.9)	16 (57.1)	4 (14.3)	2 (7.1)	1 (3.6)
	12. 鑄銭司	37 (100.0)	0 (-)	7 (18.9)	18 (48.6)	5 (13.5)	2 (5.4)	5 (13.5)
	13. 名田島	22 (100.0)	1 (4.5)	7 (31.8)	8 (36.4)	2 (9.1)	0 (-)	4 (18.2)
	14. 秋穂二島	42 (100.0)	3 (7.1)	12 (28.6)	14 (33.3)	4 (9.5)	4 (9.5)	5 (11.9)
	15. 嘉川	101 (100.0)	1 (1.0)	28 (27.7)	43 (42.6)	14 (13.9)	7 (6.9)	8 (7.9)
	16. 佐山	40 (100.0)	1 (2.5)	12 (30.0)	15 (37.5)	6 (15.0)	4 (10.0)	2 (5.0)
	17. 小郡	318 (100.0)	5 (1.6)	64 (20.1)	163 (51.3)	43 (13.5)	23 (7.2)	20 (6.3)
	18. 秋穂	98 (100.0)	3 (3.1)	21 (21.4)	40 (40.8)	18 (18.4)	10 (10.2)	6 (6.1)
	19. 阿知須	115 (100.0)	3 (2.6)	29 (25.2)	50 (43.5)	20 (17.4)	5 (4.3)	8 (7.0)
	20. 徳地	100 (100.0)	5 (5.0)	27 (27.0)	35 (35.0)	14 (14.0)	7 (7.0)	12 (12.0)
	21. 阿東	98 (100.0)	3 (3.1)	13 (13.3)	41 (41.8)	20 (20.4)	6 (6.1)	15 (15.3)
	22. 無回答	49 (100.0)	5 (10.2)	8 (16.3)	23 (46.9)	3 (6.1)	3 (6.1)	7 (14.3)

注:()内はサンプル数を100とした割合

性別、年齢別集計

性別、年齢別集計

問1. あなたご自身のことについて

(1)性別

		合 計	1. 男	2. 女	3. 無回答
全 体		2,573 (100.0)	1,033 (40.1)	1,474 (57.3)	66 (2.6)
性別	1. 男	1,033 (100.0)	1,033 (100.0)	0 (-)	0 (-)
	2. 女	1,474 (100.0)	0 (-)	1,474 (100.0)	0 (-)
	3. 無回答	66 (100.0)	0 (-)	0 (-)	66 (100.0)
年齢	1. 10歳代	33 (100.0)	10 (30.3)	23 (69.7)	0 (-)
	2. 20歳代	170 (100.0)	79 (46.5)	90 (52.9)	1 (0.6)
	3. 30歳代	305 (100.0)	128 (42.0)	173 (56.7)	4 (1.3)
	4. 40歳代	372 (100.0)	153 (41.1)	219 (58.9)	0 (-)
	5. 50歳代	389 (100.0)	137 (35.2)	249 (64.0)	3 (0.8)
	6. 60歳～64歳	221 (100.0)	102 (46.2)	116 (52.5)	3 (1.4)
	7. 65歳～69歳	311 (100.0)	145 (46.6)	162 (52.1)	4 (1.3)
	8. 70歳～74歳	259 (100.0)	101 (39.0)	154 (59.5)	4 (1.5)
	9. 75歳以上	471 (100.0)	177 (37.6)	288 (61.1)	6 (1.3)
	10. 無回答	42 (100.0)	1 (2.4)	0 (-)	41 (97.6)
年齢 区分	1. 18歳～64歳	1,490 (100.0)	609 (40.9)	870 (58.4)	11 (0.7)
	2. 65歳以上	1,041 (100.0)	423 (40.6)	604 (58.0)	14 (1.3)
	3. 無回答	42 (100.0)	1 (2.4)	0 (-)	41 (97.6)

注：()内はサンプル数を100とした割合

性別、年齢別集計

問1. あなたご自身のことについて

(2)年齢

		合 計	1. 10歳代	2. 20歳代	3. 30歳代	4. 40歳代	5. 50歳代	6. 60歳～64 歳	7. 65歳～69 歳	8. 70歳～74 歳	9. 75歳以上	10. 無回答
全 体		2,573 (100.0)	33 (1.3)	170 (6.6)	305 (11.9)	372 (14.5)	389 (15.1)	221 (8.6)	311 (12.1)	259 (10.1)	471 (18.3)	42 (1.6)
性別	1. 男	1,033 (100.0)	10 (1.0)	79 (7.6)	128 (12.4)	153 (14.8)	137 (13.3)	102 (9.9)	145 (14.0)	101 (9.8)	177 (17.1)	1 (0.1)
	2. 女	1,474 (100.0)	23 (1.6)	90 (6.1)	173 (11.7)	219 (14.9)	249 (16.9)	116 (7.9)	162 (11.0)	154 (10.4)	288 (19.5)	0 (-)
	3. 無回答	66 (100.0)	0 (-)	1 (1.5)	4 (6.1)	0 (-)	3 (4.5)	3 (4.5)	4 (6.1)	4 (6.1)	6 (9.1)	41 (62.1)
年 齢	1. 10歳代	33 (100.0)	33 (100.0)	0 (-)	0 (-)	0 (-)	0 (-)	0 (-)	0 (-)	0 (-)	0 (-)	0 (-)
	2. 20歳代	170 (100.0)	0 (-)	170 (100.0)	0 (-)	0 (-)	0 (-)	0 (-)	0 (-)	0 (-)	0 (-)	0 (-)
	3. 30歳代	305 (100.0)	0 (-)	0 (-)	305 (100.0)	0 (-)	0 (-)	0 (-)	0 (-)	0 (-)	0 (-)	0 (-)
	4. 40歳代	372 (100.0)	0 (-)	0 (-)	0 (-)	372 (100.0)	0 (-)	0 (-)	0 (-)	0 (-)	0 (-)	0 (-)
	5. 50歳代	389 (100.0)	0 (-)	0 (-)	0 (-)	0 (-)	389 (100.0)	0 (-)	0 (-)	0 (-)	0 (-)	0 (-)
	6. 60歳～64歳	221 (100.0)	0 (-)	0 (-)	0 (-)	0 (-)	0 (-)	221 (100.0)	0 (-)	0 (-)	0 (-)	0 (-)
	7. 65歳～69歳	311 (100.0)	0 (-)	0 (-)	0 (-)	0 (-)	0 (-)	0 (-)	311 (100.0)	0 (-)	0 (-)	0 (-)
	8. 70歳～74歳	259 (100.0)	0 (-)	0 (-)	0 (-)	0 (-)	0 (-)	0 (-)	0 (-)	259 (100.0)	0 (-)	0 (-)
	9. 75歳以上	471 (100.0)	0 (-)	0 (-)	0 (-)	0 (-)	0 (-)	0 (-)	0 (-)	0 (-)	471 (100.0)	0 (-)
	10. 無回答	42 (100.0)	0 (-)	0 (-)	0 (-)	0 (-)	0 (-)	0 (-)	0 (-)	0 (-)	0 (-)	42 (100.0)
年 齢 2 区 分	1. 18歳～64歳	1,490 (100.0)	33 (2.2)	170 (11.4)	305 (20.5)	372 (25.0)	389 (26.1)	221 (14.8)	0 (-)	0 (-)	0 (-)	0 (-)
	2. 65歳以上	1,041 (100.0)	0 (-)	0 (-)	0 (-)	0 (-)	0 (-)	0 (-)	311 (29.9)	259 (24.9)	471 (45.2)	0 (-)
	3. 無回答	42 (100.0)	0 (-)	0 (-)	0 (-)	0 (-)	0 (-)	0 (-)	0 (-)	0 (-)	0 (-)	42 (100.0)

注：()内はサンプル数を100とした割合

問1. あなたご自身のことについて

(3)職業

		合 計	1. 会社員・ 公務員な どお勤め の方	2. 自営業・ 会社役員 (農林水 産業で専 業の方を 含む)	3. パートタ イマー、 アルバイト	4. 家事専業	5. 学生	6. 無職	7. その他	8. 無回答
全 体		2,573 (100.0)	743 (28.9)	198 (7.7)	352 (13.7)	374 (14.5)	68 (2.6)	661 (25.7)	105 (4.1)	72 (2.8)
性別	1. 男	1,033 (100.0)	468 (45.3)	132 (12.8)	38 (3.7)	6 (0.6)	25 (2.4)	316 (30.6)	45 (4.4)	3 (0.3)
	2. 女	1,474 (100.0)	268 (18.2)	63 (4.3)	313 (21.2)	364 (24.7)	43 (2.9)	334 (22.7)	58 (3.9)	31 (2.1)
	3. 無回答	66 (100.0)	7 (10.6)	3 (4.5)	1 (1.5)	4 (6.1)	0 (-)	11 (16.7)	2 (3.0)	38 (57.6)
年 齢	1. 10歳代	33 (100.0)	1 (3.0)	0 (-)	2 (6.1)	0 (-)	28 (84.8)	0 (-)	1 (3.0)	1 (3.0)
	2. 20歳代	170 (100.0)	83 (48.8)	1 (0.6)	18 (10.6)	15 (8.8)	37 (21.8)	7 (4.1)	9 (5.3)	0 (-)
	3. 30歳代	305 (100.0)	189 (62.0)	15 (4.9)	45 (14.8)	43 (14.1)	1 (0.3)	7 (2.3)	5 (1.6)	0 (-)
	4. 40歳代	372 (100.0)	191 (51.3)	29 (7.8)	86 (23.1)	39 (10.5)	2 (0.5)	13 (3.5)	12 (3.2)	0 (-)
	5. 50歳代	389 (100.0)	172 (44.2)	27 (6.9)	107 (27.5)	37 (9.5)	0 (-)	23 (5.9)	17 (4.4)	6 (1.5)
	6. 60歳～64歳	221 (100.0)	68 (30.8)	24 (10.9)	37 (16.7)	42 (19.0)	0 (-)	40 (18.1)	7 (3.2)	3 (1.4)
	7. 65歳～69歳	311 (100.0)	32 (10.3)	43 (13.8)	34 (10.9)	74 (23.8)	0 (-)	110 (35.4)	14 (4.5)	4 (1.3)
	8. 70歳～74歳	259 (100.0)	6 (2.3)	26 (10.0)	19 (7.3)	55 (21.2)	0 (-)	128 (49.4)	15 (5.8)	10 (3.9)
	9. 75歳以上	471 (100.0)	0 (-)	33 (7.0)	4 (0.8)	69 (14.6)	0 (-)	328 (69.6)	25 (5.3)	12 (2.5)
	10. 無回答	42 (100.0)	1 (2.4)	0 (-)	0 (-)	0 (-)	0 (-)	5 (11.9)	0 (-)	36 (85.7)
年 齢 区 分	1. 18歳～64歳	1,490 (100.0)	704 (47.2)	96 (6.4)	295 (19.8)	176 (11.8)	68 (4.6)	90 (6.0)	51 (3.4)	10 (0.7)
	2. 65歳以上	1,041 (100.0)	38 (3.7)	102 (9.8)	57 (5.5)	198 (19.0)	0 (-)	566 (54.4)	54 (5.2)	26 (2.5)
	3. 無回答	42 (100.0)	1 (2.4)	0 (-)	0 (-)	0 (-)	0 (-)	5 (11.9)	0 (-)	36 (85.7)

注：()内はサンプル数を100とした割合

性別、年齢別集計

問1. あなたご自身のことについて
(4)居住地域

		合 計	1. 大殿	2. 白石	3. 湯田	4. 仁保	5. 小鯖	6. 大内	7. 宮野	8. 吉敷	9. 平川	10. 大歳	11. 陶	12. 鑄銭司	13. 名田島	14. 秋穂二島	15. 嘉川	16. 佐山	17. 小郡	18. 秋穂	19. 阿知須	20. 徳地	21. 阿東	22. 無回答
全 体		2,573 (100.0)	92 (3.6)	147 (5.7)	155 (6.0)	46 (1.8)	61 (2.4)	284 (11.0)	198 (7.7)	210 (8.2)	173 (6.7)	159 (6.2)	28 (1.1)	37 (1.4)	22 (0.9)	42 (1.6)	101 (3.9)	40 (1.6)	318 (12.4)	98 (3.8)	115 (4.5)	100 (3.9)	98 (3.8)	49 (1.9)
性別	1. 男	1,033 (100.0)	34 (3.3)	67 (6.5)	69 (6.7)	16 (1.5)	23 (2.2)	116 (11.2)	92 (8.9)	81 (7.8)	64 (6.2)	58 (5.6)	13 (1.3)	14 (1.4)	9 (0.9)	15 (1.5)	49 (4.7)	18 (1.7)	127 (12.3)	38 (3.7)	52 (5.0)	37 (3.6)	36 (3.5)	5 (0.5)
	2. 女	1,474 (100.0)	58 (3.9)	80 (5.4)	84 (5.7)	27 (1.8)	37 (2.5)	166 (11.3)	105 (7.1)	129 (8.8)	109 (7.4)	98 (6.6)	15 (1.0)	23 (1.6)	13 (0.9)	25 (1.7)	52 (3.5)	22 (1.5)	188 (12.8)	57 (3.9)	60 (4.1)	62 (4.2)	60 (4.1)	4 (0.3)
	3. 無回答	66 (100.0)	0 (-)	0 (-)	2 (3.0)	3 (4.5)	1 (1.5)	2 (3.0)	1 (1.5)	0 (-)	0 (-)	3 (4.5)	0 (-)	0 (-)	0 (-)	0 (-)	2 (3.0)	0 (-)	0 (-)	3 (4.5)	3 (4.5)	3 (4.5)	1 (1.5)	2 (3.0)
年齢	1. 10歳代	33 (100.0)	1 (3.0)	2 (6.1)	3 (9.1)	0 (-)	0 (-)	5 (15.2)	2 (6.1)	4 (12.1)	7 (21.2)	1 (3.0)	0 (-)	1 (3.0)	0 (-)	0 (-)	0 (-)	1 (3.0)	3 (9.1)	1 (3.0)	1 (3.0)	0 (-)	0 (-)	1 (3.0)
	2. 20歳代	170 (100.0)	6 (3.5)	6 (3.5)	13 (7.6)	3 (1.8)	2 (1.2)	20 (11.8)	13 (7.6)	20 (11.8)	17 (10.0)	17 (10.0)	3 (1.8)	2 (1.2)	0 (-)	0 (-)	5 (2.9)	1 (0.6)	24 (14.1)	5 (2.9)	7 (4.1)	2 (1.2)	3 (1.8)	1 (0.6)
	3. 30歳代	305 (100.0)	13 (4.3)	19 (6.2)	18 (5.9)	5 (1.6)	4 (1.3)	38 (12.5)	21 (6.9)	28 (9.2)	26 (8.5)	26 (8.5)	2 (0.7)	1 (0.3)	1 (0.3)	3 (1.0)	11 (3.6)	1 (0.3)	55 (18.0)	8 (2.6)	16 (5.2)	5 (1.6)	4 (1.3)	0 (-)
	4. 40歳代	372 (100.0)	14 (3.8)	32 (8.6)	22 (5.9)	3 (0.8)	9 (2.4)	45 (12.1)	31 (8.3)	39 (10.5)	30 (8.1)	25 (6.7)	5 (1.3)	3 (0.8)	3 (0.8)	6 (1.6)	12 (3.2)	9 (2.4)	41 (11.0)	13 (3.5)	18 (4.8)	7 (1.9)	5 (1.3)	0 (-)
	5. 50歳代	389 (100.0)	18 (4.6)	23 (5.9)	25 (6.4)	9 (2.3)	7 (1.8)	47 (12.1)	30 (7.7)	26 (6.7)	23 (5.9)	25 (6.4)	4 (1.0)	2 (0.5)	1 (0.3)	5 (1.3)	14 (3.6)	3 (0.8)	63 (16.2)	14 (3.6)	14 (3.6)	15 (3.9)	19 (4.9)	2 (0.5)
	6. 60歳～64歳	221 (100.0)	2 (0.9)	9 (4.1)	16 (7.2)	4 (1.8)	9 (4.1)	25 (11.3)	21 (9.5)	16 (7.2)	17 (7.7)	15 (6.8)	4 (1.8)	5 (2.3)	3 (1.4)	2 (0.9)	13 (5.9)	4 (1.8)	25 (11.3)	8 (3.6)	9 (4.1)	9 (4.1)	5 (2.3)	0 (-)
	7. 65歳～69歳	311 (100.0)	10 (3.2)	18 (5.8)	19 (6.1)	6 (1.9)	10 (3.2)	35 (11.3)	22 (7.1)	25 (8.0)	19 (6.1)	16 (5.1)	3 (1.0)	6 (1.9)	4 (1.3)	6 (1.9)	13 (4.2)	8 (2.6)	34 (10.9)	14 (4.5)	12 (3.9)	16 (5.1)	15 (4.8)	0 (-)
	8. 70歳～74歳	259 (100.0)	11 (4.2)	10 (3.9)	12 (4.6)	8 (3.1)	10 (3.9)	27 (10.4)	21 (8.1)	18 (6.9)	15 (5.8)	15 (5.8)	2 (0.8)	6 (2.3)	4 (1.5)	6 (2.3)	12 (4.6)	6 (2.3)	25 (9.7)	13 (5.0)	12 (4.6)	13 (5.0)	12 (4.6)	1 (0.4)
	9. 75歳以上	471 (100.0)	17 (3.6)	27 (5.7)	27 (5.7)	8 (1.7)	10 (2.1)	42 (8.9)	37 (7.9)	34 (7.2)	19 (4.0)	19 (4.0)	5 (1.1)	11 (2.3)	6 (1.3)	13 (2.8)	21 (4.5)	7 (1.5)	48 (10.2)	22 (4.7)	26 (5.5)	33 (7.0)	35 (7.4)	4 (0.8)
	10. 無回答	42 (100.0)	0 (-)	1 (2.4)	0 (-)	0 (-)	0 (-)	0 (-)	0 (-)	0 (-)	0 (-)	0 (-)	0 (-)	0 (-)	0 (-)	0 (-)	1 (2.4)	0 (-)	0 (-)	0 (-)	0 (-)	0 (-)	0 (-)	0 (-)
年齢 2 区分	1. 18歳～64歳	1,490 (100.0)	54 (3.6)	91 (6.1)	97 (6.5)	24 (1.6)	31 (2.1)	180 (12.1)	118 (7.9)	133 (8.9)	120 (8.1)	109 (7.3)	18 (1.2)	14 (0.9)	8 (0.5)	16 (1.1)	55 (3.7)	19 (1.3)	211 (14.2)	49 (3.3)	65 (4.4)	38 (2.6)	36 (2.4)	4 (0.3)
	2. 65歳以上	1,041 (100.0)	38 (3.7)	55 (5.3)	58 (5.6)	22 (2.1)	30 (2.9)	104 (10.0)	80 (7.7)	77 (7.4)	53 (5.1)	50 (4.8)	10 (1.0)	23 (2.2)	14 (1.3)	25 (2.4)	46 (4.4)	21 (2.0)	107 (10.3)	49 (4.7)	50 (4.8)	62 (6.0)	62 (6.0)	5 (0.5)
	3. 無回答	42 (100.0)	0 (-)	1 (2.4)	0 (-)	0 (-)	0 (-)	0 (-)	0 (-)	0 (-)	0 (-)	0 (-)	0 (-)	0 (-)	0 (-)	0 (-)	1 (2.4)	0 (-)	0 (-)	0 (-)	0 (-)	0 (-)	0 (-)	0 (-)

注：()内はサンプル数を100とした割合

問1. あなたご自身のことについて
(5)居住年数

		合 計	1. 1年未満	2. 1年～5 年未満	3. 5年～10 年未満	4. 10年～20 年未満	5. 20年以上	6. 無回答
全 体		2,573 (100.0)	44 (1.7)	162 (6.3)	155 (6.0)	321 (12.5)	1,860 (72.3)	31 (1.2)
性別	1. 男	1,033 (100.0)	22 (2.1)	68 (6.6)	64 (6.2)	119 (11.5)	751 (72.7)	9 (0.9)
	2. 女	1,474 (100.0)	22 (1.5)	89 (6.0)	87 (5.9)	197 (13.4)	1,060 (71.9)	19 (1.3)
	3. 無回答	66 (100.0)	0 (-)	5 (7.6)	4 (6.1)	5 (7.6)	49 (74.2)	3 (4.5)
年 齢	1. 10歳代	33 (100.0)	3 (9.1)	1 (3.0)	2 (6.1)	26 (78.8)	0 (-)	1 (3.0)
	2. 20歳代	170 (100.0)	13 (7.6)	28 (16.5)	17 (10.0)	29 (17.1)	82 (48.2)	1 (0.6)
	3. 30歳代	305 (100.0)	12 (3.9)	65 (21.3)	55 (18.0)	45 (14.8)	128 (42.0)	0 (-)
	4. 40歳代	372 (100.0)	8 (2.2)	26 (7.0)	27 (7.3)	105 (28.2)	204 (54.8)	2 (0.5)
	5. 50歳代	389 (100.0)	4 (1.0)	13 (3.3)	24 (6.2)	46 (11.8)	300 (77.1)	2 (0.5)
	6. 60歳～64歳	221 (100.0)	1 (0.5)	8 (3.6)	2 (0.9)	25 (11.3)	185 (83.7)	0 (-)
	7. 65歳～69歳	311 (100.0)	3 (1.0)	7 (2.3)	11 (3.5)	14 (4.5)	272 (87.5)	4 (1.3)
	8. 70歳～74歳	259 (100.0)	0 (-)	4 (1.5)	4 (1.5)	14 (5.4)	233 (90.0)	4 (1.5)
	9. 75歳以上	471 (100.0)	0 (-)	7 (1.5)	8 (1.7)	14 (3.0)	427 (90.7)	15 (3.2)
	10. 無回答	42 (100.0)	0 (-)	3 (7.1)	5 (11.9)	3 (7.1)	29 (69.0)	2 (4.8)
年 齢 2 区 分	1. 18歳～64歳	1,490 (100.0)	41 (2.8)	141 (9.5)	127 (8.5)	276 (18.5)	899 (60.3)	6 (0.4)
	2. 65歳以上	1,041 (100.0)	3 (0.3)	18 (1.7)	23 (2.2)	42 (4.0)	932 (89.5)	23 (2.2)
	3. 無回答	42 (100.0)	0 (-)	3 (7.1)	5 (11.9)	3 (7.1)	29 (69.0)	2 (4.8)

注：()内はサンプル数を100とした割合

性別、年齢別集計

問1. あなたご自身のことについて
(6)住むようになったきっかけ

		回答者数	合計	1. もともと 山口市で 生まれた ため	2. 自分また は家族の 転勤のた め	3. 就職のた め	4. 結婚のた め	5. 入学・進 学のため	6. 定年退職 (老後)の ため	7. 家族・親 族と同居 または近 くに住む ため	8. 通勤・通 学が便利 なため	9. その他	10. 無回答
全体		2,573 (100.0)	2,623 (101.9)	1,052 (40.9)	421 (16.4)	198 (7.7)	409 (15.9)	52 (2.0)	71 (2.8)	213 (8.3)	66 (2.6)	107 (4.2)	34 (1.3)
性別	1. 男	1,033 (100.0)	1,052 (101.8)	474 (45.9)	172 (16.7)	138 (13.4)	61 (5.9)	19 (1.8)	29 (2.8)	75 (7.3)	33 (3.2)	43 (4.2)	8 (0.8)
	2. 女	1,474 (100.0)	1,505 (102.1)	556 (37.7)	237 (16.1)	56 (3.8)	336 (22.8)	32 (2.2)	42 (2.8)	132 (9.0)	33 (2.2)	60 (4.1)	21 (1.4)
	3. 無回答	66 (100.0)	66 (100.0)	22 (33.3)	12 (18.2)	4 (6.1)	12 (18.2)	1 (1.5)	0 (-)	6 (9.1)	0 (-)	4 (6.1)	5 (7.6)
年齢	1. 10歳代	33 (100.0)	33 (100.0)	17 (51.5)	5 (15.2)	0 (-)	0 (-)	4 (12.1)	0 (-)	3 (9.1)	0 (-)	3 (9.1)	1 (3.0)
	2. 20歳代	170 (100.0)	170 (100.0)	89 (52.4)	27 (15.9)	12 (7.1)	13 (7.6)	11 (6.5)	0 (-)	10 (5.9)	5 (2.9)	3 (1.8)	0 (-)
	3. 30歳代	305 (100.0)	312 (102.3)	116 (38.0)	70 (23.0)	36 (11.8)	42 (13.8)	11 (3.6)	0 (-)	19 (6.2)	12 (3.9)	6 (2.0)	0 (-)
	4. 40歳代	372 (100.0)	379 (101.9)	141 (37.9)	91 (24.5)	32 (8.6)	56 (15.1)	9 (2.4)	1 (0.3)	22 (5.9)	12 (3.2)	13 (3.5)	2 (0.5)
	5. 50歳代	389 (100.0)	396 (101.8)	149 (38.3)	84 (21.6)	23 (5.9)	60 (15.4)	9 (2.3)	1 (0.3)	38 (9.8)	13 (3.3)	15 (3.9)	4 (1.0)
	6. 60歳～64歳	221 (100.0)	229 (103.6)	83 (37.6)	45 (20.4)	15 (6.8)	35 (15.8)	1 (0.5)	7 (3.2)	26 (11.8)	9 (4.1)	8 (3.6)	0 (-)
	7. 65歳～69歳	311 (100.0)	317 (101.9)	140 (45.0)	25 (8.0)	22 (7.1)	54 (17.4)	1 (0.3)	19 (6.1)	21 (6.8)	10 (3.2)	18 (5.8)	7 (2.3)
	8. 70歳～74歳	259 (100.0)	267 (103.1)	101 (39.0)	30 (11.6)	20 (7.7)	51 (19.7)	2 (0.8)	16 (6.2)	28 (10.8)	3 (1.2)	10 (3.9)	6 (2.3)
	9. 75歳以上	471 (100.0)	478 (101.5)	202 (42.9)	38 (8.1)	34 (7.2)	91 (19.3)	3 (0.6)	27 (5.7)	42 (8.9)	2 (0.4)	28 (5.9)	11 (2.3)
	10. 無回答	42 (100.0)	42 (100.0)	14 (33.3)	6 (14.3)	4 (9.5)	7 (16.7)	1 (2.4)	0 (-)	4 (9.5)	0 (-)	3 (7.1)	3 (7.1)
年齢 区分	1. 18歳～64歳	1,490 (100.0)	1,519 (101.9)	595 (39.9)	322 (21.6)	118 (7.9)	206 (13.8)	45 (3.0)	9 (0.6)	118 (7.9)	51 (3.4)	48 (3.2)	7 (0.5)
	2. 65歳以上	1,041 (100.0)	1,062 (102.0)	443 (42.6)	93 (8.9)	76 (7.3)	196 (18.8)	6 (0.6)	62 (6.0)	91 (8.7)	15 (1.4)	56 (5.4)	24 (2.3)
	3. 無回答	42 (100.0)	42 (100.0)	14 (33.3)	6 (14.3)	4 (9.5)	7 (16.7)	1 (2.4)	0 (-)	4 (9.5)	0 (-)	3 (7.1)	3 (7.1)

注：()内はサンプル数を100とした割合

問2. 生活形態などについて (1)食料品、日用雑貨などの身の回り品を主にどこで買物しますか

		合 計	1. お住まい の地域内	2. 市内の他 地域	3. 県内他市 町	4. 通信販 売・イン ターネッ ト	5. その他	6. 無回答
全 体		2,573 (100.0)	1,763 (68.5)	598 (23.2)	115 (4.5)	7 (0.3)	17 (0.7)	73 (2.8)
性 別	1. 男	1,033 (100.0)	715 (69.2)	239 (23.1)	46 (4.5)	3 (0.3)	6 (0.6)	24 (2.3)
	2. 女	1,474 (100.0)	1,002 (68.0)	349 (23.7)	64 (4.3)	4 (0.3)	10 (0.7)	45 (3.1)
	3. 無回答	66 (100.0)	46 (69.7)	10 (15.2)	5 (7.6)	0 (-)	1 (1.5)	4 (6.1)
年 齢	1. 10歳代	33 (100.0)	23 (69.7)	6 (18.2)	1 (3.0)	1 (3.0)	0 (-)	2 (6.1)
	2. 20歳代	170 (100.0)	123 (72.4)	30 (17.6)	8 (4.7)	1 (0.6)	4 (2.4)	4 (2.4)
	3. 30歳代	305 (100.0)	200 (65.6)	84 (27.5)	16 (5.2)	1 (0.3)	0 (-)	4 (1.3)
	4. 40歳代	372 (100.0)	238 (64.0)	105 (28.2)	22 (5.9)	0 (-)	1 (0.3)	6 (1.6)
	5. 50歳代	389 (100.0)	249 (64.0)	102 (26.2)	26 (6.7)	0 (-)	4 (1.0)	8 (2.1)
	6. 60歳～64歳	221 (100.0)	143 (64.7)	64 (29.0)	11 (5.0)	0 (-)	2 (0.9)	1 (0.5)
	7. 65歳～69歳	311 (100.0)	218 (70.1)	59 (19.0)	16 (5.1)	3 (1.0)	3 (1.0)	12 (3.9)
	8. 70歳～74歳	259 (100.0)	173 (66.8)	65 (25.1)	7 (2.7)	1 (0.4)	1 (0.4)	12 (4.6)
	9. 75歳以上	471 (100.0)	363 (77.1)	77 (16.3)	8 (1.7)	0 (-)	2 (0.4)	21 (4.5)
	10. 無回答	42 (100.0)	33 (78.6)	6 (14.3)	0 (-)	0 (-)	0 (-)	3 (7.1)
年 齢 2 区 分	1. 18歳～64歳	1,490 (100.0)	976 (65.5)	391 (26.2)	84 (5.6)	3 (0.2)	11 (0.7)	25 (1.7)
	2. 65歳以上	1,041 (100.0)	754 (72.4)	201 (19.3)	31 (3.0)	4 (0.4)	6 (0.6)	45 (4.3)
	3. 無回答	42 (100.0)	33 (78.6)	6 (14.3)	0 (-)	0 (-)	0 (-)	3 (7.1)

注:()内はサンプル数を100とした割合

性別、年齢別集計

問2. 生活形態などについて (1)食料品、日用雑貨などの身の回り品を主にどこで買物しますか
(付問) [(1)で2を選んだ場合]市内の他地域

		回答者数	合計	1. 大殿	2. 白石	3. 湯田	4. 仁保	5. 小鯖	6. 大内	7. 宮野	8. 吉敷	9. 平川	10. 大歳	11. 陶	12. 鑄銭司	13. 名田島	14. 秋穂二島	15. 嘉川	16. 佐山	17. 小郡	18. 秋穂	19. 阿知須	20. 徳地	21. 阿東	22. 無回答	
全体		598 (100.0)	624 (104.3)	3 (0.5)	29 (4.8)	46 (7.7)	0 (-)	0 (-)	209 (34.9)	35 (5.9)	11 (1.8)	27 (4.5)	19 (3.2)	0 (-)	0 (-)	0 (-)	0 (-)	4 (0.7)	0 (-)	120 (20.1)	5 (0.8)	32 (5.4)	2 (0.3)	3 (0.5)	79 (13.2)	
性別	1. 男	239 (100.0)	248 (103.8)	1 (0.4)	6 (2.5)	12 (5.0)	0 (-)	0 (-)	87 (36.4)	11 (4.6)	7 (2.9)	14 (5.9)	8 (3.3)	0 (-)	0 (-)	0 (-)	0 (-)	1 (0.4)	0 (-)	51 (21.3)	1 (0.4)	15 (6.3)	1 (0.4)	1 (0.4)	32 (13.4)	
	2. 女	349 (100.0)	365 (104.6)	2 (0.6)	23 (6.6)	33 (9.5)	0 (-)	0 (-)	119 (34.1)	22 (6.3)	4 (1.1)	12 (3.4)	11 (3.2)	0 (-)	0 (-)	0 (-)	0 (-)	3 (0.9)	0 (-)	69 (19.8)	4 (1.1)	16 (4.6)	1 (0.3)	2 (0.6)	44 (12.6)	
	3. 無回答	10 (100.0)	11 (110.0)	0 (-)	0 (-)	0 (10.0)	0 (-)	0 (-)	3 (30.0)	2 (20.0)	0 (-)	1 (10.0)	0 (-)	0 (-)	0 (-)	0 (-)	0 (-)	0 (-)	0 (-)	0 (-)	0 (-)	0 (10.0)	0 (-)	0 (-)	3 (30.0)	
年齢	1. 10歳代	6 (100.0)	6 (100.0)	0 (-)	1 (16.7)	1 (16.7)	0 (-)	0 (-)	2 (33.3)	0 (-)	0 (-)	1 (16.7)	1 (16.7)	0 (-)	0 (-)	0 (-)	0 (-)	0 (-)	0 (-)	0 (-)	0 (-)	0 (-)	0 (-)	0 (-)	0 (-)	0 (-)
	2. 20歳代	30 (100.0)	30 (100.0)	0 (-)	0 (-)	3 (10.0)	0 (-)	0 (-)	13 (43.3)	0 (-)	2 (6.7)	2 (6.7)	1 (3.3)	0 (-)	0 (-)	0 (-)	0 (-)	0 (-)	0 (-)	5 (16.7)	0 (-)	0 (-)	0 (-)	0 (-)	0 (-)	4 (13.3)
	3. 30歳代	84 (100.0)	87 (103.6)	0 (-)	3 (3.6)	7 (8.3)	0 (-)	0 (-)	35 (41.7)	3 (3.6)	4 (4.8)	1 (1.2)	6 (7.1)	0 (-)	0 (-)	0 (-)	0 (-)	0 (-)	0 (-)	16 (19.0)	0 (-)	2 (2.4)	0 (-)	0 (-)	0 (-)	10 (11.9)
	4. 40歳代	105 (100.0)	113 (107.6)	1 (1.0)	7 (6.7)	10 (9.5)	0 (-)	0 (-)	38 (36.2)	6 (5.7)	1 (1.0)	8 (7.6)	7 (6.7)	0 (-)	0 (-)	0 (-)	0 (-)	1 (1.0)	0 (-)	16 (15.2)	1 (1.0)	5 (4.8)	1 (1.0)	0 (-)	0 (-)	11 (10.5)
	5. 50歳代	102 (100.0)	106 (103.9)	1 (1.0)	9 (8.8)	10 (9.8)	0 (-)	0 (-)	42 (41.2)	3 (2.9)	2 (2.0)	7 (6.9)	0 (-)	0 (-)	0 (-)	0 (-)	0 (-)	0 (-)	0 (-)	17 (16.7)	2 (2.0)	4 (3.9)	0 (-)	0 (-)	0 (-)	9 (8.8)
	6. 60歳～64歳	64 (100.0)	66 (103.1)	0 (-)	2 (3.1)	4 (6.3)	0 (-)	0 (-)	23 (35.9)	3 (4.7)	1 (1.6)	4 (6.3)	1 (1.6)	0 (-)	0 (-)	0 (-)	0 (-)	1 (1.6)	0 (-)	16 (25.0)	0 (-)	4 (6.3)	0 (-)	0 (-)	0 (-)	7 (10.9)
	7. 65歳～69歳	59 (100.0)	61 (103.4)	1 (1.7)	0 (-)	2 (3.4)	0 (-)	0 (-)	19 (32.2)	7 (11.9)	1 (1.7)	2 (3.4)	3 (5.1)	0 (-)	0 (-)	0 (-)	0 (-)	0 (-)	0 (-)	12 (20.3)	0 (-)	6 (10.2)	0 (-)	0 (-)	0 (-)	8 (13.6)
	8. 70歳～74歳	65 (100.0)	67 (103.1)	0 (-)	0 (-)	5 (7.7)	0 (-)	0 (-)	20 (30.8)	4 (6.2)	0 (-)	1 (1.5)	0 (-)	0 (-)	0 (-)	0 (-)	0 (-)	1 (1.5)	0 (-)	18 (27.7)	0 (-)	4 (6.2)	1 (1.5)	1 (1.5)	0 (-)	12 (18.5)
	9. 75歳以上	77 (100.0)	82 (106.5)	0 (-)	7 (9.1)	2 (2.6)	0 (-)	0 (-)	17 (22.1)	9 (11.7)	0 (-)	0 (-)	0 (-)	0 (-)	0 (-)	0 (-)	0 (-)	0 (-)	1 (1.3)	0 (-)	20 (26.0)	2 (2.6)	6 (7.8)	0 (-)	2 (2.6)	16 (20.8)
	10. 無回答	6 (100.0)	6 (100.0)	0 (-)	0 (-)	2 (33.3)	0 (-)	0 (-)	0 (-)	0 (-)	0 (-)	0 (-)	1 (16.7)	0 (-)	0 (-)	0 (-)	0 (-)	0 (-)	0 (-)	0 (-)	0 (-)	0 (-)	1 (16.7)	0 (-)	0 (-)	2 (33.3)
年齢 区分	1. 18歳～64歳	391 (100.0)	408 (104.3)	2 (0.5)	22 (5.6)	35 (9.0)	0 (-)	0 (-)	153 (39.1)	15 (3.8)	10 (2.6)	23 (5.9)	16 (4.1)	0 (-)	0 (-)	0 (-)	0 (-)	2 (0.5)	0 (-)	70 (17.9)	3 (0.8)	15 (3.8)	1 (0.3)	0 (-)	41 (10.5)	
	2. 65歳以上	201 (100.0)	210 (104.5)	1 (0.5)	7 (3.5)	9 (4.5)	0 (-)	0 (-)	56 (27.9)	20 (10.0)	1 (0.5)	3 (1.5)	3 (1.5)	0 (-)	0 (-)	0 (-)	0 (-)	2 (1.0)	0 (-)	50 (24.9)	2 (1.0)	16 (8.0)	1 (0.5)	3 (1.5)	36 (17.9)	
	3. 無回答	6 (100.0)	6 (100.0)	0 (-)	0 (-)	2 (33.3)	0 (-)	0 (-)	0 (-)	0 (-)	0 (-)	1 (16.7)	0 (-)	0 (-)	0 (-)	0 (-)	0 (-)	0 (-)	0 (-)	0 (-)	0 (-)	0 (-)	1 (16.7)	0 (-)	0 (-)	2 (33.3)

注: ()内はサンプル数を100とした割合

性別、年齢別集計

問2. 生活形態などについて (1)食料品、日用雑貨などの身の回り品を主にどこで買物しますか
(付問)[(1)で3を選んだ場合]県内他市町

		回答者数	合計	1. 宇部	2. 防府	3. 周南	4. その他	5. 無回答
全体		115 (100.0)	129 (112.2)	49 (42.6)	46 (40.0)	15 (13.0)	8 (7.0)	11 (9.6)
性別	1. 男	46 (100.0)	51 (110.9)	22 (47.8)	19 (41.3)	5 (10.9)	3 (6.5)	2 (4.3)
	2. 女	64 (100.0)	73 (114.1)	25 (39.1)	26 (40.6)	9 (14.1)	5 (7.8)	8 (12.5)
	3. 無回答	5 (100.0)	5 (100.0)	2 (40.0)	1 (20.0)	1 (20.0)	0 (-)	1 (20.0)
年齢	1. 10歳代	1 (100.0)	1 (100.0)	1 (100.0)	0 (-)	0 (-)	0 (-)	0 (-)
	2. 20歳代	8 (100.0)	8 (100.0)	3 (37.5)	2 (25.0)	1 (12.5)	1 (12.5)	1 (12.5)
	3. 30歳代	16 (100.0)	21 (131.3)	10 (62.5)	3 (31.3)	3 (18.8)	0 (-)	3 (18.8)
	4. 40歳代	22 (100.0)	26 (118.2)	14 (63.6)	9 (40.9)	1 (4.5)	2 (9.1)	0 (-)
	5. 50歳代	26 (100.0)	28 (107.7)	6 (23.1)	11 (42.3)	5 (19.2)	4 (15.4)	2 (7.7)
	6. 60歳～64歳	11 (100.0)	12 (109.1)	4 (36.4)	6 (54.5)	1 (9.1)	0 (-)	1 (9.1)
	7. 65歳～69歳	16 (100.0)	17 (106.3)	6 (37.5)	8 (50.0)	1 (6.3)	1 (6.3)	1 (6.3)
	8. 70歳～74歳	7 (100.0)	7 (100.0)	2 (28.6)	3 (42.9)	1 (14.3)	0 (-)	1 (14.3)
	9. 75歳以上	8 (100.0)	9 (112.5)	3 (37.5)	2 (25.0)	2 (25.0)	0 (-)	2 (25.0)
	10. 無回答	0 (-)	0 (-)	0 (-)	0 (-)	0 (-)	0 (-)	0 (-)
年齢 区分	1. 18歳～64歳	84 (100.0)	96 (114.3)	38 (45.2)	33 (39.3)	11 (13.1)	7 (8.3)	7 (8.3)
	2. 65歳以上	31 (100.0)	33 (106.5)	11 (35.5)	13 (41.9)	4 (12.9)	1 (3.2)	4 (12.9)
	3. 無回答	0 (-)	0 (-)	0 (-)	0 (-)	0 (-)	0 (-)	0 (-)

注:()内はサンプル数を100とした割合

性別、年齢別集計

問2. 生活形態などについて (1)食料品、日用雑貨などの身の回り品を主にどこで買物しますか
 (付問) [(1)で3を選んだ場合] 県内他市町 その他

		合 計	1. 下関市	2. 萩市	3. 山陽小野田市	4. 美祢市	5. 下松市	6. 長門市	7. 宇部市	8. 岩国市	9. 柳井市	10. 周南市	11. 防府市	12. 周防大島町	13. 無回答
全 体		8 (100.0)	0 (-)	5 (62.5)	1 (12.5)	0 (-)	0 (-)	0 (-)	0 (-)	0 (-)	1 (12.5)	1 (12.5)	0 (-)	0 (-)	0 (-)
性別	1. 男	3 (100.0)	0 (-)	1 (33.3)	1 (33.3)	0 (-)	0 (-)	0 (-)	0 (-)	0 (-)	0 (-)	1 (33.3)	0 (-)	0 (-)	0 (-)
	2. 女	5 (100.0)	0 (-)	4 (80.0)	0 (-)	0 (-)	0 (-)	0 (-)	0 (-)	0 (-)	1 (20.0)	0 (-)	0 (-)	0 (-)	0 (-)
	3. 無回答	0 (-)	0 (-)	0 (-)	0 (-)	0 (-)	0 (-)	0 (-)	0 (-)	0 (-)	0 (-)	0 (-)	0 (-)	0 (-)	0 (-)
年齢	1. 10歳代	0 (-)	0 (-)	0 (-)	0 (-)	0 (-)	0 (-)	0 (-)	0 (-)	0 (-)	0 (-)	0 (-)	0 (-)	0 (-)	0 (-)
	2. 20歳代	1 (100.0)	0 (-)	0 (-)	0 (-)	0 (-)	0 (-)	0 (-)	0 (-)	0 (-)	1 (100.0)	0 (-)	0 (-)	0 (-)	0 (-)
	3. 30歳代	0 (-)	0 (-)	0 (-)	0 (-)	0 (-)	0 (-)	0 (-)	0 (-)	0 (-)	0 (-)	0 (-)	0 (-)	0 (-)	0 (-)
	4. 40歳代	2 (100.0)	0 (-)	1 (50.0)	0 (-)	0 (-)	0 (-)	0 (-)	0 (-)	0 (-)	0 (-)	1 (50.0)	0 (-)	0 (-)	0 (-)
	5. 50歳代	4 (100.0)	0 (-)	3 (75.0)	1 (25.0)	0 (-)	0 (-)	0 (-)	0 (-)	0 (-)	0 (-)	0 (-)	0 (-)	0 (-)	0 (-)
	6. 60歳～64歳	0 (-)	0 (-)	0 (-)	0 (-)	0 (-)	0 (-)	0 (-)	0 (-)	0 (-)	0 (-)	0 (-)	0 (-)	0 (-)	0 (-)
	7. 65歳～69歳	1 (100.0)	0 (-)	1 (100.0)	0 (-)	0 (-)	0 (-)	0 (-)	0 (-)	0 (-)	0 (-)	0 (-)	0 (-)	0 (-)	0 (-)
	8. 70歳～74歳	0 (-)	0 (-)	0 (-)	0 (-)	0 (-)	0 (-)	0 (-)	0 (-)	0 (-)	0 (-)	0 (-)	0 (-)	0 (-)	0 (-)
	9. 75歳以上	0 (-)	0 (-)	0 (-)	0 (-)	0 (-)	0 (-)	0 (-)	0 (-)	0 (-)	0 (-)	0 (-)	0 (-)	0 (-)	0 (-)
	10. 無回答	0 (-)	0 (-)	0 (-)	0 (-)	0 (-)	0 (-)	0 (-)	0 (-)	0 (-)	0 (-)	0 (-)	0 (-)	0 (-)	0 (-)
年齢 区分	1. 18歳～64歳	7 (100.0)	0 (-)	4 (57.1)	1 (14.3)	0 (-)	0 (-)	0 (-)	0 (-)	0 (-)	1 (14.3)	1 (14.3)	0 (-)	0 (-)	0 (-)
	2. 65歳以上	1 (100.0)	0 (-)	1 (100.0)	0 (-)	0 (-)	0 (-)	0 (-)	0 (-)	0 (-)	0 (-)	0 (-)	0 (-)	0 (-)	0 (-)
	3. 無回答	0 (-)	0 (-)	0 (-)	0 (-)	0 (-)	0 (-)	0 (-)	0 (-)	0 (-)	0 (-)	0 (-)	0 (-)	0 (-)	0 (-)

注: ()内はサンプル数を100とした割合

問2. 生活形態などについて (2)衣料品、家電製品などの耐久消費財を主にどこで買物しますか

		合 計	1. お住まい の地域内	2. 市内の他 地域	3. 県内他市 町	4. 通信販売 やイン ターネッ ト	5. 県外	6. その他	7. 無回答
全 体		2,573 (100.0)	990 (38.5)	1,003 (39.0)	272 (10.6)	126 (4.9)	71 (2.8)	11 (0.4)	100 (3.9)
性 別	1. 男	1,033 (100.0)	401 (38.8)	412 (39.9)	104 (10.1)	51 (4.9)	31 (3.0)	3 (0.3)	31 (3.0)
	2. 女	1,474 (100.0)	558 (37.9)	574 (38.9)	161 (10.9)	70 (4.7)	39 (2.6)	7 (0.5)	65 (4.4)
	3. 無回答	66 (100.0)	31 (47.0)	17 (25.8)	7 (10.6)	5 (7.6)	1 (1.5)	1 (1.5)	4 (6.1)
年 齢	1. 10歳代	33 (100.0)	12 (36.4)	7 (21.2)	3 (9.1)	6 (18.2)	3 (9.1)	1 (3.0)	1 (3.0)
	2. 20歳代	170 (100.0)	67 (39.4)	53 (31.2)	21 (12.4)	13 (7.6)	12 (7.1)	1 (0.6)	3 (1.8)
	3. 30歳代	305 (100.0)	81 (26.6)	108 (35.4)	37 (12.1)	45 (14.8)	26 (8.5)	1 (0.3)	7 (2.3)
	4. 40歳代	372 (100.0)	119 (32.0)	160 (43.0)	45 (12.1)	24 (6.5)	13 (3.5)	0 (-)	11 (3.0)
	5. 50歳代	389 (100.0)	117 (30.1)	188 (48.3)	42 (10.8)	14 (3.6)	11 (2.8)	3 (0.8)	14 (3.6)
	6. 60歳～64歳	221 (100.0)	79 (35.7)	104 (47.1)	22 (10.0)	6 (2.7)	0 (-)	3 (1.4)	7 (3.2)
	7. 65歳～69歳	311 (100.0)	125 (40.2)	125 (40.2)	38 (12.2)	6 (1.9)	3 (1.0)	0 (-)	14 (4.5)
	8. 70歳～74歳	259 (100.0)	117 (45.2)	103 (39.8)	22 (8.5)	4 (1.5)	0 (-)	0 (-)	13 (5.0)
	9. 75歳以上	471 (100.0)	250 (53.1)	144 (30.6)	40 (8.5)	5 (1.1)	3 (0.6)	2 (0.4)	27 (5.7)
	10. 無回答	42 (100.0)	23 (54.8)	11 (26.2)	2 (4.8)	3 (7.1)	0 (-)	0 (-)	3 (7.1)
年 齢 2 区 分	1. 18歳～64歳	1,490 (100.0)	475 (31.9)	620 (41.6)	170 (11.4)	108 (7.2)	65 (4.4)	9 (0.6)	43 (2.9)
	2. 65歳以上	1,041 (100.0)	492 (47.3)	372 (35.7)	100 (9.6)	15 (1.4)	6 (0.6)	2 (0.2)	54 (5.2)
	3. 無回答	42 (100.0)	23 (54.8)	11 (26.2)	2 (4.8)	3 (7.1)	0 (-)	0 (-)	3 (7.1)

注:()内はサンプル数を100とした割合

性別、年齢別集計

問2. 生活形態などについて (2)衣料品、家電製品などの耐久消費財を主にどこで買物しますか
(付問)〔(2)で2を選んだ場合〕市内の他地域

		回答者数	合計	1. 大殿	2. 白石	3. 湯田	4. 仁保	5. 小鯖	6. 大内	7. 宮野	8. 吉敷	9. 平川	10. 大歳	11. 陶	12. 鑄銭司	13. 名田島	14. 秋穂二島	15. 嘉川	16. 佐山	17. 小郡	18. 秋穂	19. 阿知須	20. 徳地	21. 阿東	22. 無回答	
全体		1,003 (100.0)	1,089 (108.6)	9 (0.9)	30 (3.0)	25 (2.5)	0 (-)	0 (-)	230 (22.9)	1 (0.1)	3 (0.3)	471 (47.0)	7 (0.7)	0 (-)	1 (0.1)	0 (-)	1 (0.1)	0 (-)	0 (-)	24 (2.4)	0 (-)	41 (4.1)	0 (-)	3 (0.3)	243 (24.2)	
性別	1. 男	412 (100.0)	441 (107.0)	2 (0.5)	9 (2.2)	10 (2.4)	0 (-)	0 (-)	91 (22.1)	0 (-)	2 (0.5)	208 (50.5)	1 (0.2)	0 (-)	0 (-)	0 (-)	0 (-)	0 (-)	0 (-)	11 (2.7)	0 (-)	17 (4.1)	0 (-)	1 (0.2)	89 (21.6)	
	2. 女	574 (100.0)	630 (109.8)	7 (1.2)	21 (3.7)	14 (2.4)	0 (-)	0 (-)	138 (24.0)	1 (0.2)	1 (0.2)	257 (44.8)	6 (1.0)	0 (-)	0 (-)	0 (0.2)	1 (-)	0 (-)	0 (-)	13 (2.3)	0 (-)	23 (4.0)	0 (-)	2 (0.3)	146 (25.4)	
	3. 無回答	17 (100.0)	18 (105.9)	0 (-)	0 (-)	0 (5.9)	1 (-)	0 (-)	0 (5.9)	1 (-)	0 (-)	0 (-)	6 (35.3)	0 (-)	0 (-)	1 (5.9)	0 (-)	0 (-)	0 (-)	0 (-)	0 (-)	0 (5.9)	1 (-)	0 (-)	0 (-)	8 (47.1)
年齢	1. 10歳代	7 (100.0)	7 (100.0)	0 (-)	0 (-)	1 (14.3)	0 (-)	0 (-)	0 (-)	0 (-)	0 (-)	4 (57.1)	0 (-)	0 (-)	0 (-)	0 (-)	0 (-)	0 (-)	0 (-)	0 (-)	0 (-)	0 (-)	0 (-)	0 (-)	0 (-)	2 (28.6)
	2. 20歳代	53 (100.0)	59 (111.3)	0 (-)	2 (3.8)	2 (3.8)	0 (-)	0 (-)	20 (37.7)	0 (-)	1 (1.9)	26 (49.1)	0 (-)	0 (-)	0 (-)	0 (-)	0 (-)	0 (-)	0 (-)	2 (3.8)	0 (-)	0 (-)	0 (-)	0 (-)	0 (-)	6 (11.3)
	3. 30歳代	108 (100.0)	117 (108.3)	1 (0.9)	3 (2.8)	2 (1.9)	0 (-)	0 (-)	28 (25.9)	0 (-)	0 (-)	55 (50.9)	1 (0.9)	0 (-)	0 (-)	0 (-)	0 (-)	0 (-)	0 (-)	0 (-)	0 (-)	3 (2.8)	0 (-)	0 (-)	0 (-)	24 (22.2)
	4. 40歳代	160 (100.0)	179 (111.9)	1 (0.6)	2 (1.3)	6 (3.8)	0 (-)	0 (-)	32 (20.0)	0 (-)	0 (-)	100 (62.5)	2 (1.3)	0 (-)	0 (-)	0 (-)	0 (-)	0 (-)	0 (-)	0 (1.9)	3 (-)	0 (1.3)	2 (-)	0 (-)	0 (-)	31 (19.4)
	5. 50歳代	188 (100.0)	199 (105.9)	1 (0.5)	8 (4.3)	6 (3.2)	0 (-)	0 (-)	49 (26.1)	0 (-)	1 (0.5)	91 (48.4)	1 (0.5)	0 (-)	0 (-)	0 (0.5)	1 (-)	0 (-)	0 (-)	3 (1.6)	0 (-)	9 (4.8)	0 (-)	0 (-)	0 (-)	29 (15.4)
	6. 60歳～64歳	104 (100.0)	110 (105.8)	0 (-)	2 (1.9)	1 (1.0)	0 (-)	0 (-)	33 (31.7)	0 (-)	0 (-)	46 (44.2)	0 (-)	0 (-)	0 (-)	0 (-)	0 (-)	0 (-)	0 (-)	0 (1.0)	1 (-)	0 (-)	3 (2.9)	0 (-)	0 (-)	24 (23.1)
	7. 65歳～69歳	125 (100.0)	139 (111.2)	0 (-)	4 (3.2)	3 (2.4)	0 (-)	0 (-)	27 (21.6)	0 (-)	0 (-)	56 (44.8)	2 (1.6)	0 (-)	0 (-)	0 (-)	0 (-)	0 (-)	0 (-)	0 (2.4)	3 (-)	0 (-)	10 (8.0)	0 (-)	0 (-)	34 (27.2)
	8. 70歳～74歳	103 (100.0)	113 (109.7)	3 (2.9)	3 (2.9)	2 (1.9)	0 (-)	0 (-)	17 (16.5)	0 (-)	1 (1.0)	42 (40.8)	0 (-)	0 (-)	0 (-)	0 (-)	0 (-)	0 (-)	0 (-)	0 (3.9)	4 (-)	0 (7.8)	0 (-)	8 (1.0)	0 (-)	32 (31.1)
	9. 75歳以上	144 (100.0)	155 (107.6)	3 (2.1)	6 (4.2)	1 (0.7)	0 (-)	0 (-)	24 (16.7)	1 (0.7)	0 (-)	47 (32.6)	1 (0.7)	0 (-)	0 (-)	0 (-)	0 (-)	0 (-)	0 (-)	8 (5.6)	0 (-)	5 (3.5)	0 (-)	2 (1.4)	57 (39.6)	
	10. 無回答	11 (100.0)	11 (100.0)	0 (-)	0 (-)	0 (9.1)	1 (-)	0 (-)	0 (-)	0 (-)	0 (-)	4 (36.4)	0 (-)	0 (-)	0 (-)	1 (9.1)	0 (-)	0 (-)	0 (-)	0 (-)	0 (-)	0 (9.1)	1 (-)	0 (-)	0 (-)	4 (36.4)
年齢 区分	1. 18歳～64歳	620 (100.0)	671 (108.2)	3 (0.5)	17 (2.7)	18 (2.9)	0 (-)	0 (-)	162 (26.1)	0 (-)	2 (0.3)	322 (51.9)	4 (0.6)	0 (-)	0 (-)	0 (-)	1 (0.2)	0 (-)	0 (-)	9 (1.5)	0 (-)	17 (2.7)	0 (-)	0 (-)	0 (-)	116 (18.7)
	2. 65歳以上	372 (100.0)	407 (109.4)	6 (1.6)	13 (3.5)	6 (1.6)	0 (-)	0 (-)	68 (18.3)	1 (0.3)	1 (0.3)	145 (39.0)	3 (0.8)	0 (-)	0 (-)	0 (-)	0 (-)	0 (-)	0 (-)	15 (4.0)	0 (-)	23 (6.2)	0 (-)	3 (0.8)	123 (33.1)	
	3. 無回答	11 (100.0)	11 (100.0)	0 (-)	0 (-)	0 (9.1)	1 (-)	0 (-)	0 (-)	0 (-)	0 (-)	4 (36.4)	0 (-)	0 (-)	0 (-)	1 (9.1)	0 (-)	0 (-)	0 (-)	0 (-)	0 (-)	0 (9.1)	1 (-)	0 (-)	0 (-)	4 (36.4)

注:()内はサンプル数を100とした割合

性別、年齢別集計

問2. 生活形態などについて (2)衣料品、家電製品などの耐久消費財を主にどこで買物しますか
(付問)[(2)で3を選んだ場合]県内他市町

		回答者数	合計	1. 宇部	2. 防府	3. 周南	4. その他	5. 無回答
全体		272 (100.0)	295 (108.5)	74 (27.2)	147 (54.0)	13 (4.8)	30 (11.0)	31 (11.4)
性別	1. 男	104 (100.0)	111 (106.7)	33 (31.7)	54 (51.9)	6 (5.8)	9 (8.7)	9 (8.7)
	2. 女	161 (100.0)	177 (109.9)	39 (24.2)	90 (55.9)	6 (3.7)	21 (13.0)	21 (13.0)
	3. 無回答	7 (100.0)	7 (100.0)	2 (28.6)	3 (42.9)	1 (14.3)	0 (-)	1 (14.3)
年齢	1. 10歳代	3 (100.0)	4 (133.3)	0 (-)	3 (100.0)	0 (-)	1 (33.3)	0 (-)
	2. 20歳代	21 (100.0)	23 (109.5)	9 (42.9)	7 (33.3)	2 (9.5)	3 (14.3)	2 (9.5)
	3. 30歳代	37 (100.0)	44 (118.9)	15 (40.5)	19 (51.4)	2 (5.4)	3 (8.1)	5 (13.5)
	4. 40歳代	45 (100.0)	50 (111.1)	18 (40.0)	22 (48.9)	1 (2.2)	6 (13.3)	3 (6.7)
	5. 50歳代	42 (100.0)	46 (109.5)	10 (23.8)	24 (57.1)	2 (4.8)	5 (11.9)	5 (11.9)
	6. 60歳～64歳	22 (100.0)	22 (100.0)	3 (13.6)	13 (59.1)	1 (4.5)	1 (4.5)	4 (18.2)
	7. 65歳～69歳	38 (100.0)	40 (105.3)	9 (23.7)	22 (57.9)	2 (5.3)	4 (10.5)	3 (7.9)
	8. 70歳～74歳	22 (100.0)	22 (100.0)	3 (13.6)	14 (63.6)	1 (4.5)	1 (4.5)	3 (13.6)
	9. 75歳以上	40 (100.0)	42 (105.0)	7 (17.5)	21 (52.5)	2 (5.0)	6 (15.0)	6 (15.0)
	10. 無回答	2 (100.0)	2 (100.0)	0 (-)	2 (100.0)	0 (-)	0 (-)	0 (-)
年齢 区分	1. 18歳～64歳	170 (100.0)	189 (111.2)	55 (32.4)	88 (51.8)	8 (4.7)	19 (11.2)	19 (11.2)
	2. 65歳以上	100 (100.0)	104 (104.0)	19 (19.0)	57 (57.0)	5 (5.0)	11 (11.0)	12 (12.0)
	3. 無回答	2 (100.0)	2 (100.0)	0 (-)	2 (100.0)	0 (-)	0 (-)	0 (-)

注:()内はサンプル数を100とした割合

性別、年齢別集計

問2. 生活形態などについて (2)衣料品、家電製品などの耐久消費財を主にどこで買物しますか
 (付問) [(2)で3を選んだ場合] 県内他市町 その他

		回答者数	合計	1. 下関市	2. 萩市	3. 山陽小野田市	4. 美祿市	5. 下松市	6. 長門市	7. 宇部市	8. 岩国市	9. 柳井市	10. 周南市	11. 防府市	12. 周防大島町	13. 無回答	
全体		30 (100.0)	32 (106.7)	12 (40.0)	5 (16.7)	9 (30.0)	0 (-)	2 (6.7)	1 (3.3)	1 (3.3)	0 (-)	1 (3.3)	0 (-)	0 (-)	0 (-)	1 (3.3)	
性別	1. 男	9 (100.0)	9 (100.0)	3 (33.3)	2 (22.2)	2 (22.2)	0 (-)	2 (22.2)	0 (-)	0 (-)	0 (-)	0 (-)	0 (-)	0 (-)	0 (-)	0 (-)	
	2. 女	21 (100.0)	23 (109.5)	9 (42.9)	3 (14.3)	7 (33.3)	0 (-)	0 (-)	1 (4.8)	1 (4.8)	0 (-)	1 (4.8)	0 (-)	0 (-)	0 (-)	1 (4.8)	
	3. 無回答	0 (-)	0 (-)	0 (-)	0 (-)	0 (-)	0 (-)	0 (-)	0 (-)	0 (-)	0 (-)	0 (-)	0 (-)	0 (-)	0 (-)	0 (-)	
年齢	1. 10歳代	1 (100.0)	1 (100.0)	0 (-)	0 (-)	1 (100.0)	0 (-)	0 (-)	0 (-)	0 (-)	0 (-)	0 (-)	0 (-)	0 (-)	0 (-)	0 (-)	
	2. 20歳代	3 (100.0)	3 (100.0)	0 (-)	1 (33.3)	1 (33.3)	0 (-)	0 (-)	0 (-)	0 (-)	0 (-)	1 (33.3)	0 (-)	0 (-)	0 (-)	0 (-)	
	3. 30歳代	3 (100.0)	4 (133.3)	3 (100.0)	0 (-)	1 (33.3)	0 (-)	0 (-)	0 (-)	0 (-)	0 (-)	0 (-)	0 (-)	0 (-)	0 (-)	0 (-)	
	4. 40歳代	6 (100.0)	6 (100.0)	3 (50.0)	0 (-)	3 (50.0)	0 (-)	0 (-)	0 (-)	0 (-)	0 (-)	0 (-)	0 (-)	0 (-)	0 (-)	0 (-)	
	5. 50歳代	5 (100.0)	5 (100.0)	2 (40.0)	0 (-)	2 (40.0)	0 (-)	1 (20.0)	0 (-)	0 (-)	0 (-)	0 (-)	0 (-)	0 (-)	0 (-)	0 (-)	
	6. 60歳～64歳	1 (100.0)	1 (100.0)	0 (-)	1 (100.0)	0 (-)	0 (-)	0 (-)	0 (-)	0 (-)	0 (-)	0 (-)	0 (-)	0 (-)	0 (-)	0 (-)	0 (-)
	7. 65歳～69歳	4 (100.0)	4 (100.0)	1 (25.0)	1 (25.0)	1 (25.0)	0 (-)	1 (25.0)	0 (-)	0 (-)	0 (-)	0 (-)	0 (-)	0 (-)	0 (-)	0 (-)	0 (-)
	8. 70歳～74歳	1 (100.0)	1 (100.0)	1 (100.0)	0 (-)	0 (-)	0 (-)	0 (-)	0 (-)	0 (-)	0 (-)	0 (-)	0 (-)	0 (-)	0 (-)	0 (-)	0 (-)
	9. 75歳以上	6 (100.0)	7 (116.7)	2 (33.3)	2 (33.3)	0 (-)	0 (-)	0 (-)	1 (16.7)	1 (16.7)	0 (-)	0 (-)	0 (-)	0 (-)	0 (-)	1 (16.7)	
	10. 無回答	0 (-)	0 (-)	0 (-)	0 (-)	0 (-)	0 (-)	0 (-)	0 (-)	0 (-)	0 (-)	0 (-)	0 (-)	0 (-)	0 (-)	0 (-)	
年齢区分	1. 18歳～64歳	19 (100.0)	20 (105.3)	8 (42.1)	2 (10.5)	8 (42.1)	0 (-)	1 (5.3)	0 (-)	0 (-)	0 (-)	1 (5.3)	0 (-)	0 (-)	0 (-)	0 (-)	
	2. 65歳以上	11 (100.0)	12 (109.1)	4 (36.4)	3 (27.3)	1 (9.1)	0 (-)	1 (9.1)	1 (9.1)	1 (9.1)	0 (-)	0 (-)	0 (-)	0 (-)	0 (-)	1 (9.1)	
	3. 無回答	0 (-)	0 (-)	0 (-)	0 (-)	0 (-)	0 (-)	0 (-)	0 (-)	0 (-)	0 (-)	0 (-)	0 (-)	0 (-)	0 (-)	0 (-)	

注: ()内はサンプル数を100とした割合

性別、年齢別集計

問2. 生活形態などについて (2)衣料品、家電製品などの耐久消費財を主にどこで買物しますか
(付問)[(2)で5を選んだ場合]県外

		回答者数	合 計	1. 福岡	2. 広島	3. その他	4. 無回答
全 体		71 (100.0)	80 (112.7)	47 (66.2)	19 (26.8)	11 (15.5)	3 (4.2)
性別	1. 男	31 (100.0)	38 (122.6)	25 (80.6)	9 (29.0)	4 (12.9)	0 (-)
	2. 女	39 (100.0)	40 (102.6)	21 (53.8)	9 (23.1)	7 (17.9)	3 (7.7)
	3. 無回答	1 (100.0)	2 (200.0)	1 (100.0)	1 (100.0)	0 (-)	0 (-)
年 齢	1. 10歳代	3 (100.0)	3 (100.0)	2 (66.7)	1 (33.3)	0 (-)	0 (-)
	2. 20歳代	12 (100.0)	15 (125.0)	7 (58.3)	5 (41.7)	3 (25.0)	0 (-)
	3. 30歳代	26 (100.0)	28 (107.7)	18 (69.2)	6 (23.1)	2 (7.7)	2 (7.7)
	4. 40歳代	13 (100.0)	16 (123.1)	9 (69.2)	2 (15.4)	4 (30.8)	1 (7.7)
	5. 50歳代	11 (100.0)	12 (109.1)	8 (72.7)	3 (27.3)	1 (9.1)	0 (-)
	6. 60歳～64歳	0 (-)	0 (-)	0 (-)	0 (-)	0 (-)	0 (-)
	7. 65歳～69歳	3 (100.0)	3 (100.0)	2 (66.7)	0 (-)	1 (33.3)	0 (-)
	8. 70歳～74歳	0 (-)	0 (-)	0 (-)	0 (-)	0 (-)	0 (-)
	9. 75歳以上	3 (100.0)	3 (100.0)	1 (33.3)	2 (66.7)	0 (-)	0 (-)
	10. 無回答	0 (-)	0 (-)	0 (-)	0 (-)	0 (-)	0 (-)
年 齢 2 区 分	1. 18歳～64歳	65 (100.0)	74 (113.8)	44 (67.7)	17 (26.2)	10 (15.4)	3 (4.6)
	2. 65歳以上	6 (100.0)	6 (100.0)	3 (50.0)	2 (33.3)	1 (16.7)	0 (-)
	3. 無回答	0 (-)	0 (-)	0 (-)	0 (-)	0 (-)	0 (-)

注:()内はサンプル数を100とした割合

性別、年齢別集計

問2. 生活形態などについて (2)衣料品、家電製品などの耐久消費財を主にどこで買物しますか
(付問) [(2)で5を選んだ場合]県外 その他

		回答者数	合計	1. 北海道	2. 埼玉県	3. 東京都	4. 京都府	5. 大阪府	6. 兵庫県	7. 島根県	8. 岡山県	9. 広島県	10. 無回答
全体		11 (100.0)	12 (109.1)	0 (-)	0 (-)	5 (45.5)	1 (9.1)	2 (18.2)	0 (-)	1 (9.1)	1 (9.1)	1 (9.1)	1 (9.1)
性別	1. 男	4 (100.0)	5 (125.0)	0 (-)	0 (-)	1 (25.0)	0 (-)	2 (50.0)	0 (-)	1 (25.0)	0 (-)	0 (-)	1 (25.0)
	2. 女	7 (100.0)	7 (100.0)	0 (-)	0 (-)	4 (57.1)	1 (14.3)	0 (-)	0 (-)	0 (-)	1 (14.3)	1 (14.3)	0 (-)
	3. 無回答	0 (-)	0 (-)	0 (-)	0 (-)	0 (-)	0 (-)	0 (-)	0 (-)	0 (-)	0 (-)	0 (-)	0 (-)
年齢	1. 10歳代	0 (-)	0 (-)	0 (-)	0 (-)	0 (-)	0 (-)	0 (-)	0 (-)	0 (-)	0 (-)	0 (-)	0 (-)
	2. 20歳代	3 (100.0)	4 (133.3)	0 (-)	0 (-)	2 (66.7)	1 (33.3)	1 (33.3)	0 (-)	0 (-)	0 (-)	0 (-)	0 (-)
	3. 30歳代	2 (100.0)	2 (100.0)	0 (-)	0 (-)	1 (50.0)	0 (-)	0 (-)	0 (-)	0 (-)	1 (50.0)	0 (-)	0 (-)
	4. 40歳代	4 (100.0)	4 (100.0)	0 (-)	0 (-)	2 (50.0)	0 (-)	1 (25.0)	0 (-)	0 (-)	0 (-)	0 (-)	1 (25.0)
	5. 50歳代	1 (100.0)	1 (100.0)	0 (-)	0 (-)	0 (-)	0 (-)	0 (-)	0 (-)	1 (100.0)	0 (-)	0 (-)	0 (-)
	6. 60歳～64歳	0 (-)	0 (-)	0 (-)	0 (-)	0 (-)	0 (-)	0 (-)	0 (-)	0 (-)	0 (-)	0 (-)	0 (-)
	7. 65歳～69歳	1 (100.0)	1 (100.0)	0 (-)	0 (-)	0 (-)	0 (-)	0 (-)	0 (-)	0 (-)	0 (-)	1 (100.0)	0 (-)
	8. 70歳～74歳	0 (-)	0 (-)	0 (-)	0 (-)	0 (-)	0 (-)	0 (-)	0 (-)	0 (-)	0 (-)	0 (-)	0 (-)
	9. 75歳以上	0 (-)	0 (-)	0 (-)	0 (-)	0 (-)	0 (-)	0 (-)	0 (-)	0 (-)	0 (-)	0 (-)	0 (-)
	10. 無回答	0 (-)	0 (-)	0 (-)	0 (-)	0 (-)	0 (-)	0 (-)	0 (-)	0 (-)	0 (-)	0 (-)	0 (-)
年齢 区分	1. 18歳～64歳	10 (100.0)	11 (110.0)	0 (-)	0 (-)	5 (50.0)	1 (10.0)	2 (20.0)	0 (-)	1 (10.0)	1 (10.0)	0 (-)	1 (10.0)
	2. 65歳以上	1 (100.0)	1 (100.0)	0 (-)	0 (-)	0 (-)	0 (-)	0 (-)	0 (-)	0 (-)	0 (-)	1 (100.0)	0 (-)
	3. 無回答	0 (-)	0 (-)	0 (-)	0 (-)	0 (-)	0 (-)	0 (-)	0 (-)	0 (-)	0 (-)	0 (-)	0 (-)

注: ()内はサンプル数を100とした割合

問2. 生活形態などについて (3)通勤・通学地はどの地域になりますか

		合 計	1. お住まい の地域内	2. 市内の他 地域	3. 県内他市 町	4. 県外	5. その他	6. 無回答
全 体		1,466 (100.0)	525 (35.8)	605 (41.3)	234 (16.0)	35 (2.4)	13 (0.9)	54 (3.7)
性 別	1. 男	708 (100.0)	215 (30.4)	288 (40.7)	150 (21.2)	16 (2.3)	12 (1.7)	27 (3.8)
	2. 女	745 (100.0)	305 (40.9)	314 (42.1)	81 (10.9)	19 (2.6)	1 (0.1)	25 (3.4)
	3. 無回答	13 (100.0)	5 (38.5)	3 (23.1)	3 (23.1)	0 (-)	0 (-)	2 (15.4)
年 齢	1. 10歳代	32 (100.0)	8 (25.0)	12 (37.5)	3 (9.4)	7 (21.9)	1 (3.1)	1 (3.1)
	2. 20歳代	148 (100.0)	42 (28.4)	58 (39.2)	31 (20.9)	14 (9.5)	2 (1.4)	1 (0.7)
	3. 30歳代	255 (100.0)	76 (29.8)	129 (50.6)	45 (17.6)	2 (0.8)	1 (0.4)	2 (0.8)
	4. 40歳代	320 (100.0)	107 (33.4)	158 (49.4)	45 (14.1)	4 (1.3)	2 (0.6)	4 (1.3)
	5. 50歳代	323 (100.0)	120 (37.2)	134 (41.5)	58 (18.0)	2 (0.6)	4 (1.2)	5 (1.5)
	6. 60歳～64歳	136 (100.0)	40 (29.4)	67 (49.3)	23 (16.9)	2 (1.5)	1 (0.7)	3 (2.2)
	7. 65歳～69歳	123 (100.0)	57 (46.3)	32 (26.0)	23 (18.7)	2 (1.6)	2 (1.6)	7 (5.7)
	8. 70歳～74歳	66 (100.0)	40 (60.6)	10 (15.2)	3 (4.5)	1 (1.5)	0 (-)	12 (18.2)
	9. 75歳以上	62 (100.0)	35 (56.5)	4 (6.5)	3 (4.8)	1 (1.6)	0 (-)	19 (30.6)
	10. 無回答	1 (100.0)	0 (-)	1 (100.0)	0 (-)	0 (-)	0 (-)	0 (-)
年 齢 2 区 分	1. 18歳～64歳	1,214 (100.0)	393 (32.4)	558 (46.0)	205 (16.9)	31 (2.6)	11 (0.9)	16 (1.3)
	2. 65歳以上	251 (100.0)	132 (52.6)	46 (18.3)	29 (11.6)	4 (1.6)	2 (0.8)	38 (15.1)
	3. 無回答	1 (100.0)	0 (-)	1 (100.0)	0 (-)	0 (-)	0 (-)	0 (-)

注:()内はサンプル数を100とした割合

性別、年齢別集計

問2. 生活形態などについて (3)通勤・通学地はどの地域になりますか
(付問)[(3)で2を選んだ場合]市内の他地域

		回答者数	合計	1. 大殿	2. 白石	3. 湯田	4. 仁保	5. 小鯖	6. 大内	7. 宮野	8. 吉敷	9. 平川	10. 大歳	11. 陶	12. 鑄銭司	13. 名田島	14. 秋穂二島	15. 嘉川	16. 佐山	17. 小郡	18. 秋穂	19. 阿知須	20. 徳地	21. 阿東	22. 無回答	
全体		605 (100.0)	608 (100.5)	68 (11.2)	80 (13.2)	56 (9.3)	12 (2.0)	19 (3.1)	41 (6.8)	16 (2.6)	36 (6.0)	43 (7.1)	23 (3.8)	3 (0.5)	11 (1.8)	1 (0.2)	2 (0.3)	10 (1.7)	9 (1.5)	82 (13.6)	9 (1.5)	14 (2.3)	1 (0.2)	5 (0.8)	67 (11.1)	
性別	1. 男	288 (100.0)	289 (100.3)	40 (13.9)	32 (11.1)	25 (8.7)	7 (2.4)	9 (3.1)	26 (9.0)	6 (2.1)	12 (4.2)	24 (8.3)	6 (2.1)	0 (-)	8 (2.8)	0 (-)	2 (0.7)	5 (1.7)	2 (0.7)	39 (13.5)	7 (2.4)	7 (2.4)	0 (-)	3 (1.0)	29 (10.1)	
	2. 女	314 (100.0)	316 (100.6)	27 (8.6)	47 (15.0)	31 (9.9)	5 (1.6)	10 (3.2)	15 (4.8)	10 (3.2)	24 (7.6)	19 (6.1)	17 (5.4)	3 (1.0)	3 (1.0)	1 (0.3)	0 (-)	5 (1.6)	6 (1.9)	43 (13.7)	2 (0.6)	7 (2.2)	1 (0.3)	2 (0.6)	38 (12.1)	
	3. 無回答	3 (100.0)	3 (100.0)	1 (33.3)	1 (33.3)	0 (-)	0 (-)	0 (-)	0 (-)	0 (-)	0 (-)	0 (-)	0 (-)	0 (-)	0 (-)	0 (-)	0 (-)	0 (-)	0 (-)	1 (33.3)	0 (-)	0 (-)	0 (-)	0 (-)	0 (-)	0 (-)
年齢	1. 10歳代	12 (100.0)	12 (100.0)	0 (-)	3 (25.0)	1 (8.3)	0 (-)	0 (-)	0 (-)	0 (-)	1 (8.3)	2 (16.7)	1 (8.3)	0 (-)	0 (-)	0 (-)	0 (-)	0 (-)	0 (-)	4 (33.3)	0 (-)	0 (-)	0 (-)	0 (-)	0 (-)	0 (-)
	2. 20歳代	58 (100.0)	58 (100.0)	3 (5.2)	5 (8.6)	6 (10.3)	3 (5.2)	2 (3.4)	3 (5.2)	1 (1.7)	1 (1.7)	4 (6.9)	4 (6.9)	0 (-)	0 (-)	0 (-)	0 (-)	1 (1.7)	2 (3.4)	11 (19.0)	1 (1.7)	2 (3.4)	0 (-)	1 (1.7)	8 (13.8)	
	3. 30歳代	129 (100.0)	129 (100.0)	16 (12.4)	18 (14.0)	12 (9.3)	2 (1.6)	5 (3.9)	6 (4.7)	6 (4.7)	7 (5.4)	16 (12.4)	3 (2.3)	2 (1.6)	0 (-)	2 (1.6)	0 (-)	0 (0.8)	1 (1.6)	2 (11.6)	15 (11.6)	0 (-)	3 (2.3)	0 (-)	0 (-)	15 (11.6)
	4. 40歳代	158 (100.0)	160 (101.3)	22 (13.9)	23 (14.6)	14 (8.9)	2 (1.3)	3 (1.9)	12 (7.6)	3 (1.3)	2 (1.3)	8 (8.2)	9 (5.1)	9 (5.7)	1 (0.6)	6 (3.8)	1 (0.6)	0 (-)	1 (0.6)	2 (1.3)	14 (8.9)	3 (1.9)	4 (2.5)	0 (-)	2 (1.3)	18 (11.4)
	5. 50歳代	134 (100.0)	135 (100.7)	18 (13.4)	18 (13.4)	10 (7.5)	2 (1.5)	6 (4.5)	8 (6.0)	4 (3.0)	7 (5.2)	7 (5.2)	4 (3.0)	4 (3.0)	1 (0.7)	3 (2.2)	0 (-)	1 (0.7)	3 (2.2)	3 (16.4)	22 (15.4)	2 (1.5)	2 (1.5)	0 (-)	1 (0.7)	13 (9.7)
	6. 60歳～64歳	67 (100.0)	67 (100.0)	4 (6.0)	7 (10.4)	11 (16.4)	2 (3.0)	2 (3.0)	5 (7.5)	2 (3.0)	2 (3.0)	2 (3.0)	3 (4.5)	2 (3.0)	1 (1.5)	0 (-)	0 (-)	1 (1.5)	3 (4.5)	0 (-)	10 (14.9)	2 (3.0)	2 (3.0)	1 (1.5)	1 (1.5)	6 (9.0)
	7. 65歳～69歳	32 (100.0)	32 (100.0)	4 (12.5)	3 (9.4)	1 (3.1)	1 (3.1)	1 (3.1)	6 (18.8)	0 (-)	4 (12.5)	3 (9.4)	0 (-)	0 (-)	0 (-)	0 (-)	0 (-)	0 (-)	0 (-)	0 (-)	3 (9.4)	1 (3.1)	1 (3.1)	0 (-)	0 (-)	4 (12.5)
	8. 70歳～74歳	10 (100.0)	10 (100.0)	0 (-)	3 (30.0)	1 (10.0)	0 (-)	0 (-)	0 (10.0)	1 (10.0)	1 (10.0)	0 (-)	0 (-)	0 (-)	0 (-)	0 (-)	0 (-)	0 (-)	0 (-)	0 (-)	3 (30.0)	0 (-)	0 (-)	0 (-)	0 (-)	1 (10.0)
	9. 75歳以上	4 (100.0)	4 (100.0)	0 (-)	0 (-)	0 (-)	0 (-)	0 (-)	0 (-)	0 (-)	0 (-)	1 (25.0)	0 (-)	0 (-)	0 (-)	0 (-)	0 (-)	0 (-)	1 (25.0)	0 (-)	0 (-)	0 (-)	0 (-)	0 (-)	0 (-)	2 (50.0)
	10. 無回答	1 (100.0)	1 (100.0)	1 (100.0)	0 (-)	0 (-)	0 (-)	0 (-)	0 (-)	0 (-)	0 (-)	0 (-)	0 (-)	0 (-)	0 (-)	0 (-)	0 (-)	0 (-)	0 (-)	0 (-)	0 (-)	0 (-)	0 (-)	0 (-)	0 (-)	0 (-)
年齢 2区分	1. 18歳～64歳	558 (100.0)	561 (100.5)	63 (11.3)	74 (13.3)	54 (9.7)	11 (2.0)	18 (3.2)	34 (6.1)	15 (2.7)	31 (5.6)	40 (7.2)	23 (4.1)	3 (0.5)	11 (2.0)	1 (0.2)	2 (0.4)	9 (1.6)	9 (1.6)	76 (13.6)	8 (1.4)	13 (2.3)	1 (0.2)	5 (0.9)	60 (10.8)	
	2. 65歳以上	46 (100.0)	46 (100.0)	4 (8.7)	6 (13.0)	2 (4.3)	1 (2.2)	1 (2.2)	7 (15.2)	1 (2.2)	5 (10.9)	3 (6.5)	0 (-)	0 (-)	0 (-)	0 (-)	0 (-)	1 (2.2)	0 (-)	6 (13.0)	1 (2.2)	1 (2.2)	0 (-)	0 (-)	7 (15.2)	
	3. 無回答	1 (100.0)	1 (100.0)	1 (100.0)	0 (-)	0 (-)	0 (-)	0 (-)	0 (-)	0 (-)	0 (-)	0 (-)	0 (-)	0 (-)	0 (-)	0 (-)	0 (-)	0 (-)	0 (-)	0 (-)	0 (-)	0 (-)	0 (-)	0 (-)	0 (-)	

注:()内はサンプル数を100とした割合

性別、年齢別集計

問2. 生活形態などについて (3)通勤・通学地はどの地域になりますか
(付問)[(3)で3を選んだ場合]県内他市町

		回答者数	合計	1. 宇部	2. 防府	3. 周南	4. その他	5. 無回答
全体		234 (100.0)	234 (100.0)	69 (29.5)	85 (36.3)	21 (9.0)	43 (18.4)	16 (6.8)
性別	1. 男	150 (100.0)	150 (100.0)	46 (30.7)	49 (32.7)	15 (10.0)	33 (22.0)	7 (4.7)
	2. 女	81 (100.0)	81 (100.0)	22 (27.2)	34 (42.0)	6 (7.4)	10 (12.3)	9 (11.1)
	3. 無回答	3 (100.0)	3 (100.0)	1 (33.3)	2 (66.7)	0 (-)	0 (-)	0 (-)
年齢	1. 10歳代	3 (100.0)	3 (100.0)	2 (66.7)	1 (33.3)	0 (-)	0 (-)	0 (-)
	2. 20歳代	31 (100.0)	31 (100.0)	12 (38.7)	9 (29.0)	1 (3.2)	7 (22.6)	2 (6.5)
	3. 30歳代	45 (100.0)	45 (100.0)	18 (40.0)	16 (35.6)	5 (11.1)	5 (11.1)	1 (2.2)
	4. 40歳代	45 (100.0)	45 (100.0)	16 (35.6)	15 (33.3)	1 (2.2)	11 (24.4)	2 (4.4)
	5. 50歳代	58 (100.0)	58 (100.0)	12 (20.7)	22 (37.9)	8 (13.8)	11 (19.0)	5 (8.6)
	6. 60歳～64歳	23 (100.0)	23 (100.0)	5 (21.7)	11 (47.8)	3 (13.0)	2 (8.7)	2 (8.7)
	7. 65歳～69歳	23 (100.0)	23 (100.0)	4 (17.4)	9 (39.1)	1 (4.3)	6 (26.1)	3 (13.0)
	8. 70歳～74歳	3 (100.0)	3 (100.0)	0 (-)	1 (33.3)	0 (-)	1 (33.3)	1 (33.3)
	9. 75歳以上	3 (100.0)	3 (100.0)	0 (-)	1 (33.3)	2 (66.7)	0 (-)	0 (-)
	10. 無回答	0 (-)	0 (-)	0 (-)	0 (-)	0 (-)	0 (-)	0 (-)
年齢 区分	1. 18歳～64歳	205 (100.0)	205 (100.0)	65 (31.7)	74 (36.1)	18 (8.8)	36 (17.6)	12 (5.9)
	2. 65歳以上	29 (100.0)	29 (100.0)	4 (13.8)	11 (37.9)	3 (10.3)	7 (24.1)	4 (13.8)
	3. 無回答	0 (-)	0 (-)	0 (-)	0 (-)	0 (-)	0 (-)	0 (-)

注:()内はサンプル数を100とした割合

性別、年齢別集計

問2. 生活形態などについて (3)通勤・通学地はどの地域になりますか

(付問) [(3)で3を選んだ場合] 県内他市町 その他

		回答者数	合計	1. 下関市	2. 萩市	3. 山陽小野 田市	4. 美祿市	5. 下松市	6. 長門市	7. 宇部市	8. 岩国市	9. 柳井市	10. 周南市	11. 防府市	12. 周防大島 町	13. 無回答
全体		43 (100.0)	45 (104.7)	9 (20.9)	8 (18.6)	6 (14.0)	14 (32.6)	1 (2.3)	2 (4.7)	1 (2.3)	2 (4.7)	0 (-)	0 (-)	1 (2.3)	0 (-)	1 (2.3)
性別	1. 男	33 (100.0)	34 (103.0)	7 (21.2)	3 (9.1)	6 (18.2)	11 (33.3)	1 (3.0)	1 (3.0)	1 (3.0)	2 (6.1)	0 (-)	0 (-)	1 (3.0)	0 (-)	1 (3.0)
	2. 女	10 (100.0)	11 (110.0)	2 (20.0)	5 (50.0)	0 (-)	3 (30.0)	0 (-)	1 (10.0)	0 (-)	0 (-)	0 (-)	0 (-)	0 (-)	0 (-)	0 (-)
	3. 無回答	0 (-)	0 (-)	0 (-)	0 (-)	0 (-)	0 (-)	0 (-)	0 (-)	0 (-)	0 (-)	0 (-)	0 (-)	0 (-)	0 (-)	0 (-)
年齢	1. 10歳代	0 (-)	0 (-)	0 (-)	0 (-)	0 (-)	0 (-)	0 (-)	0 (-)	0 (-)	0 (-)	0 (-)	0 (-)	0 (-)	0 (-)	0 (-)
	2. 20歳代	7 (100.0)	7 (100.0)	4 (57.1)	2 (28.6)	0 (-)	1 (14.3)	0 (-)	0 (-)	0 (-)	0 (-)	0 (-)	0 (-)	0 (-)	0 (-)	0 (-)
	3. 30歳代	5 (100.0)	5 (100.0)	0 (-)	0 (-)	1 (20.0)	3 (60.0)	0 (-)	0 (-)	0 (-)	0 (-)	0 (-)	0 (-)	0 (-)	0 (-)	1 (20.0)
	4. 40歳代	11 (100.0)	11 (100.0)	2 (18.2)	2 (18.2)	2 (18.2)	4 (36.4)	0 (-)	0 (-)	0 (-)	1 (9.1)	0 (-)	0 (-)	0 (-)	0 (-)	0 (-)
	5. 50歳代	11 (100.0)	11 (100.0)	1 (9.1)	1 (9.1)	2 (18.2)	5 (45.5)	0 (-)	1 (9.1)	0 (-)	1 (9.1)	0 (-)	0 (-)	0 (-)	0 (-)	0 (-)
	6. 60歳～64歳	2 (100.0)	2 (100.0)	1 (50.0)	0 (-)	1 (50.0)	0 (-)	0 (-)	0 (-)	0 (-)	0 (-)	0 (-)	0 (-)	0 (-)	0 (-)	0 (-)
	7. 65歳～69歳	6 (100.0)	8 (133.3)	1 (16.7)	2 (33.3)	0 (-)	1 (16.7)	1 (16.7)	1 (16.7)	1 (16.7)	0 (-)	0 (-)	0 (-)	1 (16.7)	0 (-)	0 (-)
	8. 70歳～74歳	1 (100.0)	1 (100.0)	0 (-)	1 (100.0)	0 (-)	0 (-)	0 (-)	0 (-)	0 (-)	0 (-)	0 (-)	0 (-)	0 (-)	0 (-)	0 (-)
	9. 75歳以上	0 (-)	0 (-)	0 (-)	0 (-)	0 (-)	0 (-)	0 (-)	0 (-)	0 (-)	0 (-)	0 (-)	0 (-)	0 (-)	0 (-)	0 (-)
	10. 無回答	0 (-)	0 (-)	0 (-)	0 (-)	0 (-)	0 (-)	0 (-)	0 (-)	0 (-)	0 (-)	0 (-)	0 (-)	0 (-)	0 (-)	0 (-)
年齢 区分	1. 18歳～64歳	36 (100.0)	36 (100.0)	8 (22.2)	5 (13.9)	6 (16.7)	13 (36.1)	0 (-)	1 (2.8)	0 (-)	2 (5.6)	0 (-)	0 (-)	0 (-)	0 (-)	1 (2.8)
	2. 65歳以上	7 (100.0)	9 (128.6)	1 (14.3)	3 (42.9)	0 (-)	1 (14.3)	1 (14.3)	1 (14.3)	1 (14.3)	0 (-)	0 (-)	0 (-)	1 (14.3)	0 (-)	0 (-)
	3. 無回答	0 (-)	0 (-)	0 (-)	0 (-)	0 (-)	0 (-)	0 (-)	0 (-)	0 (-)	0 (-)	0 (-)	0 (-)	0 (-)	0 (-)	0 (-)

注: ()内はサンプル数を100とした割合

問2. 生活形態などについて (3)通勤・通学地はどの地域になりますか
(付問)[(3)で4を選んだ場合]県外

		回答者数	合計	1. 福岡	2. 広島	3. その他	4. 無回答
全体		35 (100.0)	35 (100.0)	10 (28.6)	8 (22.9)	11 (31.4)	6 (17.1)
性別	1. 男	16 (100.0)	16 (100.0)	3 (18.8)	5 (31.3)	7 (43.8)	1 (6.3)
	2. 女	19 (100.0)	19 (100.0)	7 (36.8)	3 (15.8)	4 (21.1)	5 (26.3)
	3. 無回答	0 (-)	0 (-)	0 (-)	0 (-)	0 (-)	0 (-)
年齢	1. 10歳代	7 (100.0)	7 (100.0)	2 (28.6)	0 (-)	2 (28.6)	3 (42.9)
	2. 20歳代	14 (100.0)	14 (100.0)	5 (35.7)	2 (14.3)	5 (35.7)	2 (14.3)
	3. 30歳代	2 (100.0)	2 (100.0)	0 (-)	2 (100.0)	0 (-)	0 (-)
	4. 40歳代	4 (100.0)	4 (100.0)	2 (50.0)	2 (50.0)	0 (-)	0 (-)
	5. 50歳代	2 (100.0)	2 (100.0)	0 (-)	1 (50.0)	1 (50.0)	0 (-)
	6. 60歳～64歳	2 (100.0)	2 (100.0)	1 (50.0)	0 (-)	0 (-)	1 (50.0)
	7. 65歳～69歳	2 (100.0)	2 (100.0)	0 (-)	0 (-)	2 (100.0)	0 (-)
	8. 70歳～74歳	1 (100.0)	1 (100.0)	0 (-)	1 (100.0)	0 (-)	0 (-)
	9. 75歳以上	1 (100.0)	1 (100.0)	0 (-)	0 (-)	1 (100.0)	0 (-)
	10. 無回答	0 (-)	0 (-)	0 (-)	0 (-)	0 (-)	0 (-)
年齢 区分	1. 18歳～64歳	31 (100.0)	31 (100.0)	10 (32.3)	7 (22.6)	8 (25.8)	6 (19.4)
	2. 65歳以上	4 (100.0)	4 (100.0)	0 (-)	1 (25.0)	3 (75.0)	0 (-)
	3. 無回答	0 (-)	0 (-)	0 (-)	0 (-)	0 (-)	0 (-)

注:()内はサンプル数を100とした割合

性別、年齢別集計

問2. 生活形態などについて (3)通勤・通学地はどの地域になりますか

(付問)[(3)で4を選んだ場合]県外 その他

		合計	1. 北海道	2. 埼玉県	3. 東京都	4. 京都府	5. 大阪府	6. 兵庫県	7. 島根県	8. 岡山県	9. 広島県	10. 無回答
全体		11 (100.0)	1 (9.1)	1 (9.1)	2 (18.2)	1 (9.1)	0 (-)	1 (9.1)	3 (27.3)	1 (9.1)	0 (-)	1 (9.1)
性別	1. 男	7 (100.0)	1 (14.3)	1 (14.3)	1 (14.3)	0 (-)	0 (-)	0 (-)	2 (28.6)	1 (14.3)	0 (-)	1 (14.3)
	2. 女	4 (100.0)	0 (-)	0 (-)	1 (25.0)	1 (25.0)	0 (-)	1 (25.0)	1 (25.0)	0 (-)	0 (-)	0 (-)
	3. 無回答	0 (-)	0 (-)	0 (-)	0 (-)	0 (-)	0 (-)	0 (-)	0 (-)	0 (-)	0 (-)	0 (-)
年齢	1. 10歳代	2 (100.0)	0 (-)	1 (50.0)	0 (-)	0 (-)	0 (-)	1 (50.0)	0 (-)	0 (-)	0 (-)	0 (-)
	2. 20歳代	5 (100.0)	1 (20.0)	0 (-)	1 (20.0)	1 (20.0)	0 (-)	0 (-)	1 (20.0)	1 (20.0)	0 (-)	0 (-)
	3. 30歳代	0 (-)	0 (-)	0 (-)	0 (-)	0 (-)	0 (-)	0 (-)	0 (-)	0 (-)	0 (-)	0 (-)
	4. 40歳代	0 (-)	0 (-)	0 (-)	0 (-)	0 (-)	0 (-)	0 (-)	0 (-)	0 (-)	0 (-)	0 (-)
	5. 50歳代	1 (100.0)	0 (-)	0 (-)	0 (-)	0 (-)	0 (-)	0 (-)	1 (100.0)	0 (-)	0 (-)	0 (-)
	6. 60歳～64歳	0 (-)	0 (-)	0 (-)	0 (-)	0 (-)	0 (-)	0 (-)	0 (-)	0 (-)	0 (-)	0 (-)
	7. 65歳～69歳	2 (100.0)	0 (-)	0 (-)	1 (50.0)	0 (-)	0 (-)	0 (-)	1 (50.0)	0 (-)	0 (-)	0 (-)
	8. 70歳～74歳	0 (-)	0 (-)	0 (-)	0 (-)	0 (-)	0 (-)	0 (-)	0 (-)	0 (-)	0 (-)	0 (-)
	9. 75歳以上	1 (100.0)	0 (-)	0 (-)	0 (-)	0 (-)	0 (-)	0 (-)	0 (-)	0 (-)	0 (-)	1 (100.0)
	10. 無回答	0 (-)	0 (-)	0 (-)	0 (-)	0 (-)	0 (-)	0 (-)	0 (-)	0 (-)	0 (-)	0 (-)
年齢区分	1. 18歳～64歳	8 (100.0)	1 (12.5)	1 (12.5)	1 (12.5)	1 (12.5)	0 (-)	1 (12.5)	2 (25.0)	1 (12.5)	0 (-)	0 (-)
	2. 65歳以上	3 (100.0)	0 (-)	0 (-)	1 (33.3)	0 (-)	0 (-)	0 (-)	1 (33.3)	0 (-)	0 (-)	1 (33.3)
	3. 無回答	0 (-)	0 (-)	0 (-)	0 (-)	0 (-)	0 (-)	0 (-)	0 (-)	0 (-)	0 (-)	0 (-)

注:()内はサンプル数を100とした割合

問2. 生活形態などについて (4) 病気のと き診察を受けたり、通院する医療機関は主にどの地域にありますか

		合 計	1. お住まい の地域内	2. 市内の他 地域	3. 県内他市 町	4. 県外	5. その他	6. 無回答
全 体		2,573 (100.0)	1,518 (59.0)	747 (29.0)	207 (8.0)	13 (0.5)	6 (0.2)	82 (3.2)
性 別	1. 男	1,033 (100.0)	593 (57.4)	310 (30.0)	89 (8.6)	9 (0.9)	4 (0.4)	28 (2.7)
	2. 女	1,474 (100.0)	886 (60.1)	422 (28.6)	112 (7.6)	4 (0.3)	2 (0.1)	48 (3.3)
	3. 無回答	66 (100.0)	39 (59.1)	15 (22.7)	6 (9.1)	0 (-)	0 (-)	6 (9.1)
年 齢	1. 10歳代	33 (100.0)	22 (66.7)	5 (15.2)	1 (3.0)	3 (9.1)	1 (3.0)	1 (3.0)
	2. 20歳代	170 (100.0)	106 (62.4)	46 (27.1)	11 (6.5)	5 (2.9)	0 (-)	2 (1.2)
	3. 30歳代	305 (100.0)	185 (60.7)	96 (31.5)	21 (6.9)	0 (-)	2 (0.7)	1 (0.3)
	4. 40歳代	372 (100.0)	222 (59.7)	117 (31.5)	26 (7.0)	1 (0.3)	1 (0.3)	5 (1.3)
	5. 50歳代	389 (100.0)	220 (56.6)	124 (31.9)	35 (9.0)	1 (0.3)	1 (0.3)	8 (2.1)
	6. 60歳～64歳	221 (100.0)	123 (55.7)	73 (33.0)	18 (8.1)	1 (0.5)	0 (-)	6 (2.7)
	7. 65歳～69歳	311 (100.0)	173 (55.6)	94 (30.2)	35 (11.3)	2 (0.6)	0 (-)	7 (2.3)
	8. 70歳～74歳	259 (100.0)	150 (57.9)	67 (25.9)	28 (10.8)	0 (-)	0 (-)	14 (5.4)
	9. 75歳以上	471 (100.0)	290 (61.6)	118 (25.1)	28 (5.9)	0 (-)	1 (0.2)	34 (7.2)
	10. 無回答	42 (100.0)	27 (64.3)	7 (16.7)	4 (9.5)	0 (-)	0 (-)	4 (9.5)
年 齢 2 区 分	1. 18歳～64歳	1,490 (100.0)	878 (58.9)	461 (30.9)	112 (7.5)	11 (0.7)	5 (0.3)	23 (1.5)
	2. 65歳以上	1,041 (100.0)	613 (58.9)	279 (26.8)	91 (8.7)	2 (0.2)	1 (0.1)	55 (5.3)
	3. 無回答	42 (100.0)	27 (64.3)	7 (16.7)	4 (9.5)	0 (-)	0 (-)	4 (9.5)

注:()内はサンプル数を100とした割合

性別、年齢別集計

問2. 生活形態などについて (4)病気のとき診察を受けたり、通院する医療機関は主にどの地域にありますか
 (付問)[(4)で2を選んだ場合]市内の他地域

		回答者数	合計	1. 大殿	2. 白石	3. 湯田	4. 仁保	5. 小鯖	6. 大内	7. 宮野	8. 吉敷	9. 平川	10. 大歳	11. 陶	12. 鑄銭司	13. 名田島	14. 秋穂二島	15. 嘉川	16. 佐山	17. 小郡	18. 秋穂	19. 阿知須	20. 徳地	21. 阿東	22. 無回答
全体		747 (100.0)	777 (104.0)	93 (12.4)	58 (7.8)	131 (17.5)	0 (-)	4 (0.5)	54 (7.2)	32 (4.3)	31 (4.1)	21 (2.8)	14 (1.9)	0 (-)	4 (0.5)	0 (-)	7 (0.9)	7 (0.9)	0 (-)	133 (17.8)	2 (0.3)	16 (2.1)	0 (-)	0 (-)	170 (22.8)
性別	1. 男	310 (100.0)	317 (102.3)	34 (11.0)	32 (10.3)	55 (17.7)	0 (-)	1 (0.3)	17 (5.5)	12 (3.9)	15 (4.8)	9 (2.9)	3 (1.0)	0 (-)	1 (0.3)	0 (-)	2 (0.6)	3 (1.0)	0 (-)	57 (18.4)	0 (-)	8 (2.6)	0 (-)	0 (-)	68 (21.9)
	2. 女	422 (100.0)	444 (105.2)	56 (13.3)	26 (6.2)	74 (17.5)	0 (-)	3 (0.7)	36 (8.5)	20 (4.7)	15 (3.6)	12 (2.8)	11 (2.6)	0 (-)	3 (0.7)	0 (-)	5 (1.2)	4 (0.9)	0 (-)	73 (17.3)	2 (0.5)	8 (1.9)	0 (-)	0 (-)	96 (22.7)
	3. 無回答	15 (100.0)	16 (106.7)	3 (20.0)	0 (-)	2 (13.3)	0 (-)	0 (-)	1 (6.7)	0 (-)	1 (6.7)	0 (-)	0 (-)	0 (-)	0 (-)	0 (-)	0 (-)	0 (-)	0 (-)	3 (20.0)	0 (-)	0 (-)	0 (-)	0 (-)	6 (40.0)
年齢	1. 10歳代	5 (100.0)	5 (100.0)	0 (-)	1 (20.0)	3 (60.0)	0 (-)	0 (-)	1 (20.0)	0 (-)	0 (-)	0 (-)	0 (-)	0 (-)	0 (-)	0 (-)	0 (-)	0 (-)	0 (-)	0 (-)	0 (-)	0 (-)	0 (-)	0 (-)	0 (-)
	2. 20歳代	46 (100.0)	46 (100.0)	4 (8.7)	2 (4.3)	4 (8.7)	0 (-)	0 (-)	9 (19.6)	4 (8.7)	2 (4.3)	4 (8.7)	0 (-)	0 (-)	0 (-)	0 (-)	0 (-)	0 (-)	0 (-)	8 (17.4)	0 (-)	0 (-)	0 (-)	0 (-)	9 (19.6)
	3. 30歳代	96 (100.0)	100 (104.2)	15 (15.6)	6 (6.3)	13 (13.5)	0 (-)	1 (1.0)	8 (8.3)	4 (4.2)	6 (6.3)	7 (7.3)	2 (2.1)	0 (-)	2 (2.1)	0 (-)	0 (-)	2 (2.1)	0 (-)	10 (10.4)	1 (1.0)	1 (1.0)	0 (-)	0 (-)	22 (22.9)
	4. 40歳代	117 (100.0)	122 (104.3)	16 (13.7)	9 (7.7)	23 (19.7)	0 (-)	1 (0.9)	7 (6.0)	6 (5.1)	6 (5.1)	5 (4.3)	2 (1.7)	0 (-)	1 (0.9)	0 (-)	1 (0.9)	2 (1.7)	0 (-)	19 (16.2)	0 (-)	0 (-)	0 (-)	0 (-)	24 (20.5)
	5. 50歳代	124 (100.0)	126 (101.6)	23 (18.5)	13 (10.5)	27 (21.8)	0 (-)	1 (0.8)	8 (6.5)	5 (4.0)	3 (2.4)	2 (1.6)	0 (-)	0 (-)	0 (-)	0 (-)	2 (1.6)	1 (0.8)	0 (-)	20 (16.1)	0 (-)	1 (0.8)	0 (-)	0 (-)	20 (16.1)
	6. 60歳～64歳	73 (100.0)	77 (105.5)	10 (13.7)	8 (11.0)	11 (15.1)	0 (-)	0 (-)	6 (8.2)	4 (5.5)	4 (5.5)	4 (5.5)	2 (2.7)	0 (-)	1 (1.4)	0 (-)	0 (-)	1 (1.4)	0 (-)	20 (27.4)	0 (-)	2 (2.7)	0 (-)	0 (-)	8 (11.0)
	7. 65歳～69歳	94 (100.0)	99 (105.3)	12 (12.8)	5 (5.3)	19 (20.2)	0 (-)	0 (-)	6 (6.4)	3 (3.2)	5 (5.3)	1 (1.1)	3 (3.2)	0 (-)	0 (-)	0 (-)	1 (1.1)	1 (1.1)	0 (-)	12 (12.8)	0 (-)	5 (5.3)	0 (-)	0 (-)	26 (27.7)
	8. 70歳～74歳	67 (100.0)	69 (103.0)	3 (4.5)	7 (10.4)	12 (17.9)	0 (-)	1 (1.5)	3 (4.5)	1 (1.5)	0 (-)	2 (3.0)	1 (1.5)	0 (-)	0 (-)	0 (-)	1 (1.5)	0 (-)	0 (-)	14 (20.9)	0 (-)	2 (3.0)	0 (-)	0 (-)	22 (32.8)
	9. 75歳以上	118 (100.0)	126 (106.8)	10 (8.5)	7 (5.9)	17 (14.4)	0 (-)	0 (-)	6 (5.1)	5 (4.2)	4 (3.4)	0 (-)	4 (3.4)	0 (-)	0 (-)	0 (-)	2 (1.7)	0 (-)	0 (-)	28 (23.7)	1 (0.8)	5 (4.2)	0 (-)	0 (-)	37 (31.4)
	10. 無回答	7 (100.0)	7 (100.0)	0 (-)	0 (-)	2 (28.6)	0 (-)	0 (-)	0 (-)	0 (-)	1 (14.3)	0 (-)	0 (-)	0 (-)	0 (-)	0 (-)	0 (-)	0 (-)	0 (-)	2 (28.6)	0 (-)	0 (-)	0 (-)	0 (-)	2 (28.6)
年齢 区分	1. 18歳～64歳	461 (100.0)	476 (103.3)	68 (14.8)	39 (8.5)	81 (17.6)	0 (-)	3 (0.7)	39 (8.5)	23 (5.0)	21 (4.6)	18 (3.9)	6 (1.3)	0 (-)	4 (0.9)	0 (-)	3 (0.7)	6 (1.3)	0 (-)	77 (16.7)	1 (0.2)	4 (0.9)	0 (-)	0 (-)	83 (18.0)
	2. 65歳以上	279 (100.0)	294 (105.4)	25 (9.0)	19 (6.8)	48 (17.2)	0 (-)	1 (0.4)	15 (5.4)	9 (3.2)	9 (3.2)	3 (1.1)	8 (2.9)	0 (-)	0 (-)	0 (-)	4 (1.4)	1 (0.4)	0 (-)	54 (19.4)	1 (0.4)	12 (4.3)	0 (-)	0 (-)	85 (30.5)
	3. 無回答	7 (100.0)	7 (100.0)	0 (-)	0 (-)	2 (28.6)	0 (-)	0 (-)	0 (-)	0 (-)	1 (14.3)	0 (-)	0 (-)	0 (-)	0 (-)	0 (-)	0 (-)	0 (-)	0 (-)	2 (28.6)	0 (-)	0 (-)	0 (-)	0 (-)	2 (28.6)

注:()内はサンプル数を100とした割合

性別、年齢別集計

問2. 生活形態などについて (4)病気のとき診察を受けたり、通院する医療機関は主にどの地域にありますか
(付問)[(4)で3を選んだ場合]県内他市町

		回答者数	合計	1. 宇部	2. 防府	3. 周南	4. その他	5. 無回答
全体		207 (100.0)	209 (101.0)	59 (28.5)	116 (56.0)	9 (4.3)	9 (4.3)	16 (7.7)
性別	1. 男	89 (100.0)	90 (101.1)	27 (30.3)	44 (49.4)	6 (6.7)	4 (4.5)	9 (10.1)
	2. 女	112 (100.0)	113 (100.9)	29 (25.9)	70 (62.5)	3 (2.7)	5 (4.5)	6 (5.4)
	3. 無回答	6 (100.0)	6 (100.0)	3 (50.0)	2 (33.3)	0 (-)	0 (-)	1 (16.7)
年齢	1. 10歳代	1 (100.0)	1 (100.0)	1 (100.0)	0 (-)	0 (-)	0 (-)	0 (-)
	2. 20歳代	11 (100.0)	11 (100.0)	3 (27.3)	1 (9.1)	1 (9.1)	5 (45.5)	1 (9.1)
	3. 30歳代	21 (100.0)	21 (100.0)	12 (57.1)	6 (28.6)	2 (9.5)	0 (-)	1 (4.8)
	4. 40歳代	26 (100.0)	26 (100.0)	12 (46.2)	13 (50.0)	0 (-)	0 (-)	1 (3.8)
	5. 50歳代	35 (100.0)	37 (105.7)	7 (20.0)	20 (57.1)	5 (14.3)	3 (8.6)	2 (5.7)
	6. 60歳～64歳	18 (100.0)	18 (100.0)	3 (16.7)	14 (77.8)	0 (-)	0 (-)	1 (5.6)
	7. 65歳～69歳	35 (100.0)	35 (100.0)	10 (28.6)	21 (60.0)	0 (-)	0 (-)	4 (11.4)
	8. 70歳～74歳	28 (100.0)	28 (100.0)	5 (17.9)	21 (75.0)	0 (-)	1 (3.6)	1 (3.6)
	9. 75歳以上	28 (100.0)	28 (100.0)	4 (14.3)	18 (64.3)	1 (3.6)	0 (-)	5 (17.9)
	10. 無回答	4 (100.0)	4 (100.0)	2 (50.0)	2 (50.0)	0 (-)	0 (-)	0 (-)
年齢 区分	1. 18歳～64歳	112 (100.0)	114 (101.8)	38 (33.9)	54 (48.2)	8 (7.1)	8 (7.1)	6 (5.4)
	2. 65歳以上	91 (100.0)	91 (100.0)	19 (20.9)	60 (65.9)	1 (1.1)	1 (1.1)	10 (11.0)
	3. 無回答	4 (100.0)	4 (100.0)	2 (50.0)	2 (50.0)	0 (-)	0 (-)	0 (-)

注:()内はサンプル数を100とした割合

性別、年齢別集計

問2. 生活形態などについて (4) 病気のとき診察を受けたり、通院する医療機関は主にどの地域にありますか
 (付問) [(4) で3を選んだ場合] 県内他市町 その他

		合計	1. 下関市	2. 萩市	3. 山陽小野田市	4. 美祿市	5. 下松市	6. 長門市	7. 宇部市	8. 岩国市	9. 柳井市	10. 周南市	11. 防府市	12. 周防大島町	13. 無回答
全体		9 (100.0)	2 (22.2)	1 (11.1)	2 (22.2)	1 (11.1)	1 (11.1)	0 (-)	0 (-)	0 (-)	0 (-)	1 (11.1)	0 (-)	1 (11.1)	0 (-)
性別	1. 男	4 (100.0)	1 (25.0)	1 (25.0)	1 (25.0)	0 (-)	1 (25.0)	0 (-)	0 (-)	0 (-)	0 (-)	0 (-)	0 (-)	0 (-)	0 (-)
	2. 女	5 (100.0)	1 (20.0)	0 (-)	1 (20.0)	1 (20.0)	0 (-)	0 (-)	0 (-)	0 (-)	0 (-)	1 (20.0)	0 (-)	1 (20.0)	0 (-)
	3. 無回答	0 (-)	0 (-)	0 (-)	0 (-)	0 (-)	0 (-)	0 (-)	0 (-)	0 (-)	0 (-)	0 (-)	0 (-)	0 (-)	0 (-)
年齢	1. 10歳代	0 (-)	0 (-)	0 (-)	0 (-)	0 (-)	0 (-)	0 (-)	0 (-)	0 (-)	0 (-)	0 (-)	0 (-)	0 (-)	0 (-)
	2. 20歳代	5 (100.0)	1 (20.0)	1 (20.0)	1 (20.0)	1 (20.0)	0 (-)	0 (-)	0 (-)	0 (-)	0 (-)	0 (-)	0 (-)	1 (20.0)	0 (-)
	3. 30歳代	0 (-)	0 (-)	0 (-)	0 (-)	0 (-)	0 (-)	0 (-)	0 (-)	0 (-)	0 (-)	0 (-)	0 (-)	0 (-)	0 (-)
	4. 40歳代	0 (-)	0 (-)	0 (-)	0 (-)	0 (-)	0 (-)	0 (-)	0 (-)	0 (-)	0 (-)	0 (-)	0 (-)	0 (-)	0 (-)
	5. 50歳代	3 (100.0)	1 (33.3)	0 (-)	1 (33.3)	0 (-)	1 (33.3)	0 (-)	0 (-)	0 (-)	0 (-)	0 (-)	0 (-)	0 (-)	0 (-)
	6. 60歳～64歳	0 (-)	0 (-)	0 (-)	0 (-)	0 (-)	0 (-)	0 (-)	0 (-)	0 (-)	0 (-)	0 (-)	0 (-)	0 (-)	0 (-)
	7. 65歳～69歳	0 (-)	0 (-)	0 (-)	0 (-)	0 (-)	0 (-)	0 (-)	0 (-)	0 (-)	0 (-)	0 (-)	0 (-)	0 (-)	0 (-)
	8. 70歳～74歳	1 (100.0)	0 (-)	0 (-)	0 (-)	0 (-)	0 (-)	0 (-)	0 (-)	0 (-)	0 (-)	0 (-)	1 (100.0)	0 (-)	0 (-)
	9. 75歳以上	0 (-)	0 (-)	0 (-)	0 (-)	0 (-)	0 (-)	0 (-)	0 (-)	0 (-)	0 (-)	0 (-)	0 (-)	0 (-)	0 (-)
	10. 無回答	0 (-)	0 (-)	0 (-)	0 (-)	0 (-)	0 (-)	0 (-)	0 (-)	0 (-)	0 (-)	0 (-)	0 (-)	0 (-)	0 (-)
年齢区分	1. 18歳～64歳	8 (100.0)	2 (25.0)	1 (12.5)	2 (25.0)	1 (12.5)	1 (12.5)	0 (-)	0 (-)	0 (-)	0 (-)	0 (-)	0 (-)	1 (12.5)	0 (-)
	2. 65歳以上	1 (100.0)	0 (-)	0 (-)	0 (-)	0 (-)	0 (-)	0 (-)	0 (-)	0 (-)	0 (-)	1 (100.0)	0 (-)	0 (-)	0 (-)
	3. 無回答	0 (-)	0 (-)	0 (-)	0 (-)	0 (-)	0 (-)	0 (-)	0 (-)	0 (-)	0 (-)	0 (-)	0 (-)	0 (-)	0 (-)

注: ()内はサンプル数を100とした割合

性別、年齢別集計

問2. 生活形態などについて (4)病気のとき診察を受けたり、通院する医療機関は主にどの地域にありますか
(付問)[(4)で4を選んだ場合]県外

		回答者数	合計	1. 福岡	2. 広島	3. その他	4. 無回答
全体		13 (100.0)	13 (100.0)	5 (38.5)	3 (23.1)	3 (23.1)	2 (15.4)
性別	1. 男	9 (100.0)	9 (100.0)	2 (22.2)	3 (33.3)	3 (33.3)	1 (11.1)
	2. 女	4 (100.0)	4 (100.0)	3 (75.0)	0 (-)	0 (-)	1 (25.0)
	3. 無回答	0 (-)	0 (-)	0 (-)	0 (-)	0 (-)	0 (-)
年齢	1. 10歳代	3 (100.0)	3 (100.0)	1 (33.3)	0 (-)	1 (33.3)	1 (33.3)
	2. 20歳代	5 (100.0)	5 (100.0)	2 (40.0)	1 (20.0)	2 (40.0)	0 (-)
	3. 30歳代	0 (-)	0 (-)	0 (-)	0 (-)	0 (-)	0 (-)
	4. 40歳代	1 (100.0)	1 (100.0)	1 (100.0)	0 (-)	0 (-)	0 (-)
	5. 50歳代	1 (100.0)	1 (100.0)	0 (-)	1 (100.0)	0 (-)	0 (-)
	6. 60歳～64歳	1 (100.0)	1 (100.0)	1 (100.0)	0 (-)	0 (-)	0 (-)
	7. 65歳～69歳	2 (100.0)	2 (100.0)	0 (-)	1 (50.0)	0 (-)	1 (50.0)
	8. 70歳～74歳	0 (-)	0 (-)	0 (-)	0 (-)	0 (-)	0 (-)
	9. 75歳以上	0 (-)	0 (-)	0 (-)	0 (-)	0 (-)	0 (-)
	10. 無回答	0 (-)	0 (-)	0 (-)	0 (-)	0 (-)	0 (-)
年齢 区分	1. 18歳～64歳	11 (100.0)	11 (100.0)	5 (45.5)	2 (18.2)	3 (27.3)	1 (9.1)
	2. 65歳以上	2 (100.0)	2 (100.0)	0 (-)	1 (50.0)	0 (-)	1 (50.0)
	3. 無回答	0 (-)	0 (-)	0 (-)	0 (-)	0 (-)	0 (-)

注:()内はサンプル数を100とした割合

性別、年齢別集計

問2. 生活形態などについて (4)病気のとき診察を受けたり、通院する医療機関は主にどの地域にありますか
(付問)[(4)で4を選んだ場合]県外 その他

		合計	1. 北海道	2. 埼玉県	3. 東京都	4. 京都府	5. 大阪府	6. 兵庫県	7. 島根県	8. 岡山県	9. 広島県	10. 無回答
全体		3 (100.0)	1 (33.3)	1 (33.3)	0 (-)	0 (-)	0 (-)	1 (33.3)	0 (-)	0 (-)	0 (-)	0 (-)
性別	1. 男	3 (100.0)	1 (33.3)	1 (33.3)	0 (-)	0 (-)	0 (-)	1 (33.3)	0 (-)	0 (-)	0 (-)	0 (-)
	2. 女	0 (-)	0 (-)	0 (-)	0 (-)	0 (-)	0 (-)	0 (-)	0 (-)	0 (-)	0 (-)	0 (-)
	3. 無回答	0 (-)	0 (-)	0 (-)	0 (-)	0 (-)	0 (-)	0 (-)	0 (-)	0 (-)	0 (-)	0 (-)
年齢	1. 10歳代	1 (100.0)	0 (-)	1 (100.0)	0 (-)	0 (-)	0 (-)	0 (-)	0 (-)	0 (-)	0 (-)	0 (-)
	2. 20歳代	2 (100.0)	1 (50.0)	0 (-)	0 (-)	0 (-)	0 (-)	1 (50.0)	0 (-)	0 (-)	0 (-)	0 (-)
	3. 30歳代	0 (-)	0 (-)	0 (-)	0 (-)	0 (-)	0 (-)	0 (-)	0 (-)	0 (-)	0 (-)	0 (-)
	4. 40歳代	0 (-)	0 (-)	0 (-)	0 (-)	0 (-)	0 (-)	0 (-)	0 (-)	0 (-)	0 (-)	0 (-)
	5. 50歳代	0 (-)	0 (-)	0 (-)	0 (-)	0 (-)	0 (-)	0 (-)	0 (-)	0 (-)	0 (-)	0 (-)
	6. 60歳～64歳	0 (-)	0 (-)	0 (-)	0 (-)	0 (-)	0 (-)	0 (-)	0 (-)	0 (-)	0 (-)	0 (-)
	7. 65歳～69歳	0 (-)	0 (-)	0 (-)	0 (-)	0 (-)	0 (-)	0 (-)	0 (-)	0 (-)	0 (-)	0 (-)
	8. 70歳～74歳	0 (-)	0 (-)	0 (-)	0 (-)	0 (-)	0 (-)	0 (-)	0 (-)	0 (-)	0 (-)	0 (-)
	9. 75歳以上	0 (-)	0 (-)	0 (-)	0 (-)	0 (-)	0 (-)	0 (-)	0 (-)	0 (-)	0 (-)	0 (-)
	10. 無回答	0 (-)	0 (-)	0 (-)	0 (-)	0 (-)	0 (-)	0 (-)	0 (-)	0 (-)	0 (-)	0 (-)
年齢 区分	1. 18歳～64歳	3 (100.0)	1 (33.3)	1 (33.3)	0 (-)	0 (-)	0 (-)	1 (33.3)	0 (-)	0 (-)	0 (-)	0 (-)
	2. 65歳以上	0 (-)	0 (-)	0 (-)	0 (-)	0 (-)	0 (-)	0 (-)	0 (-)	0 (-)	0 (-)	0 (-)
	3. 無回答	0 (-)	0 (-)	0 (-)	0 (-)	0 (-)	0 (-)	0 (-)	0 (-)	0 (-)	0 (-)	0 (-)

注:()内はサンプル数を100とした割合

問2. 生活形態などについて (5) 買物や医療機関に行くとき、主にどの交通手段を利用しますか

		合計	1. 自家用車 (バイク を含む)	2. バス	3. 鉄道	4. タクシー	5. 自転車	6. 徒歩	7. その他	8. 無回答
全体		2,573 (100.0)	2,102 (81.7)	80 (3.1)	11 (0.4)	56 (2.2)	180 (7.0)	63 (2.4)	11 (0.4)	70 (2.7)
性別	1. 男	1,033 (100.0)	911 (88.2)	9 (0.9)	5 (0.5)	14 (1.4)	55 (5.3)	14 (1.4)	1 (0.1)	24 (2.3)
	2. 女	1,474 (100.0)	1,140 (77.3)	66 (4.5)	6 (0.4)	41 (2.8)	122 (8.3)	48 (3.3)	8 (0.5)	43 (2.9)
	3. 無回答	66 (100.0)	51 (77.3)	5 (7.6)	0 (-)	1 (1.5)	3 (4.5)	1 (1.5)	2 (3.0)	3 (4.5)
年齢	1. 10歳代	33 (100.0)	12 (36.4)	1 (3.0)	0 (-)	0 (-)	17 (51.5)	2 (6.1)	0 (-)	1 (3.0)
	2. 20歳代	170 (100.0)	144 (84.7)	0 (-)	2 (1.2)	1 (0.6)	17 (10.0)	2 (1.2)	0 (-)	4 (2.4)
	3. 30歳代	305 (100.0)	287 (94.1)	0 (-)	2 (0.7)	0 (-)	11 (3.6)	3 (1.0)	1 (0.3)	1 (0.3)
	4. 40歳代	372 (100.0)	347 (93.3)	2 (0.5)	0 (-)	1 (0.3)	14 (3.8)	3 (0.8)	0 (-)	5 (1.3)
	5. 50歳代	389 (100.0)	352 (90.5)	1 (0.3)	0 (-)	2 (0.5)	18 (4.6)	11 (2.8)	0 (-)	5 (1.3)
	6. 60歳～64歳	221 (100.0)	192 (86.9)	3 (1.4)	2 (0.9)	1 (0.5)	16 (7.2)	1 (0.5)	0 (-)	6 (2.7)
	7. 65歳～69歳	311 (100.0)	260 (83.6)	4 (1.3)	2 (0.6)	6 (1.9)	25 (8.0)	10 (3.2)	0 (-)	4 (1.3)
	8. 70歳～74歳	259 (100.0)	200 (77.2)	14 (5.4)	1 (0.4)	1 (0.4)	24 (9.3)	7 (2.7)	1 (0.4)	11 (4.2)
	9. 75歳以上	471 (100.0)	276 (58.6)	52 (11.0)	2 (0.4)	44 (9.3)	35 (7.4)	23 (4.9)	8 (1.7)	31 (6.6)
	10. 無回答	42 (100.0)	32 (76.2)	3 (7.1)	0 (-)	0 (-)	3 (7.1)	1 (2.4)	1 (2.4)	2 (4.8)
年齢 2区 分	1. 18歳～64歳	1,490 (100.0)	1,334 (89.5)	7 (0.5)	6 (0.4)	5 (0.3)	93 (6.2)	22 (1.5)	1 (0.1)	22 (1.5)
	2. 65歳以上	1,041 (100.0)	736 (70.7)	70 (6.7)	5 (0.5)	51 (4.9)	84 (8.1)	40 (3.8)	9 (0.9)	46 (4.4)
	3. 無回答	42 (100.0)	32 (76.2)	3 (7.1)	0 (-)	0 (-)	3 (7.1)	1 (2.4)	1 (2.4)	2 (4.8)

注:()内はサンプル数を100とした割合

問3. あなたはこれからもお住まいの地域に住み続けたいと思いますか

		合 計	1. ずっと住 み続けたい	2. 当分は住 み続けたい	3. 市内で転 居したい	4. 市外へ転 出したい	5. わからな い	6. 無回答
全 体		2,573 (100.0)	1,572 (61.1)	626 (24.3)	41 (1.6)	49 (1.9)	252 (9.8)	33 (1.3)
性 別	1. 男	1,033 (100.0)	643 (62.2)	247 (23.9)	17 (1.6)	16 (1.5)	101 (9.8)	9 (0.9)
	2. 女	1,474 (100.0)	882 (59.8)	366 (24.8)	24 (1.6)	32 (2.2)	146 (9.9)	24 (1.6)
	3. 無回答	66 (100.0)	47 (71.2)	13 (19.7)	0 (-)	1 (1.5)	5 (7.6)	0 (-)
年 齢	1. 10歳代	33 (100.0)	7 (21.2)	6 (18.2)	2 (6.1)	3 (9.1)	14 (42.4)	1 (3.0)
	2. 20歳代	170 (100.0)	42 (24.7)	79 (46.5)	1 (0.6)	3 (1.8)	44 (25.9)	1 (0.6)
	3. 30歳代	305 (100.0)	140 (45.9)	106 (34.8)	11 (3.6)	10 (3.3)	38 (12.5)	0 (-)
	4. 40歳代	372 (100.0)	190 (51.1)	122 (32.8)	8 (2.2)	9 (2.4)	41 (11.0)	2 (0.5)
	5. 50歳代	389 (100.0)	221 (56.8)	118 (30.3)	4 (1.0)	11 (2.8)	32 (8.2)	3 (0.8)
	6. 60歳～64歳	221 (100.0)	149 (67.4)	46 (20.8)	4 (1.8)	3 (1.4)	19 (8.6)	0 (-)
	7. 65歳～69歳	311 (100.0)	224 (72.0)	54 (17.4)	4 (1.3)	6 (1.9)	21 (6.8)	2 (0.6)
	8. 70歳～74歳	259 (100.0)	199 (76.8)	31 (12.0)	3 (1.2)	1 (0.4)	18 (6.9)	7 (2.7)
	9. 75歳以上	471 (100.0)	371 (78.8)	54 (11.5)	4 (0.8)	3 (0.6)	22 (4.7)	17 (3.6)
	10. 無回答	42 (100.0)	29 (69.0)	10 (23.8)	0 (-)	0 (-)	3 (7.1)	0 (-)
年 齢 2 区 分	1. 18歳～64歳	1,490 (100.0)	749 (50.3)	477 (32.0)	30 (2.0)	39 (2.6)	188 (12.6)	7 (0.5)
	2. 65歳以上	1,041 (100.0)	794 (76.3)	139 (13.4)	11 (1.1)	10 (1.0)	61 (5.9)	26 (2.5)
	3. 無回答	42 (100.0)	29 (69.0)	10 (23.8)	0 (-)	0 (-)	3 (7.1)	0 (-)

注:()内はサンプル数を100とした割合

性別、年齢別集計

問3. あなたはこれからもお住まいの地域に住み続けたいと思いますか
 (付問)[3を選んだ場合]市内で転居したい

		回答者数	合計	1. 大殿	2. 白石	3. 湯田	4. 仁保	5. 小鯖	6. 大内	7. 宮野	8. 吉敷	9. 平川	10. 大歳	11. 陶	12. 鑄銭司	13. 名田島	14. 秋穂二島	15. 嘉川	16. 佐山	17. 小郡	18. 秋穂	19. 阿知須	20. 徳地	21. 阿東	22. 無回答	
全体		41 (100.0)	43 (104.9)	2 (4.9)	4 (9.8)	2 (4.9)	0 (-)	0 (-)	7 (17.1)	0 (-)	2 (4.9)	0 (-)	0 (-)	0 (-)	0 (-)	0 (-)	0 (-)	0 (-)	0 (-)	8 (19.5)	0 (-)	0 (-)	0 (-)	0 (-)	18 (43.9)	
性別	1. 男	17 (100.0)	18 (105.9)	1 (5.9)	2 (11.8)	1 (5.9)	0 (-)	0 (-)	3 (17.6)	0 (-)	1 (5.9)	0 (-)	0 (-)	0 (-)	0 (-)	0 (-)	0 (-)	0 (-)	0 (-)	2 (11.8)	0 (-)	0 (-)	0 (-)	0 (-)	8 (47.1)	
	2. 女	24 (100.0)	25 (104.2)	1 (4.2)	2 (8.3)	1 (4.2)	0 (-)	0 (-)	4 (16.7)	0 (-)	1 (4.2)	0 (-)	0 (-)	0 (-)	0 (-)	0 (-)	0 (-)	0 (-)	0 (-)	6 (25.0)	0 (-)	0 (-)	0 (-)	0 (-)	10 (41.7)	
	3. 無回答	0 (-)	0 (-)	0 (-)	0 (-)	0 (-)	0 (-)	0 (-)	0 (-)	0 (-)	0 (-)	0 (-)	0 (-)	0 (-)	0 (-)	0 (-)	0 (-)	0 (-)	0 (-)	0 (-)	0 (-)	0 (-)	0 (-)	0 (-)	0 (-)	0 (-)
年齢	1. 10歳代	2 (100.0)	2 (100.0)	0 (-)	0 (-)	0 (-)	0 (-)	0 (-)	0 (-)	0 (-)	0 (-)	0 (-)	0 (-)	0 (-)	0 (-)	0 (-)	0 (-)	0 (-)	0 (-)	2 (100.0)	0 (-)	0 (-)	0 (-)	0 (-)	0 (-)	0 (-)
	2. 20歳代	1 (100.0)	1 (100.0)	0 (-)	0 (-)	0 (-)	0 (-)	0 (-)	0 (-)	0 (-)	0 (-)	0 (-)	0 (-)	0 (-)	0 (-)	0 (-)	0 (-)	0 (-)	0 (-)	0 (-)	0 (-)	0 (-)	0 (-)	0 (-)	0 (-)	1 (100.0)
	3. 30歳代	11 (100.0)	12 (109.1)	2 (18.2)	2 (18.2)	1 (9.1)	0 (-)	0 (-)	1 (9.1)	0 (-)	1 (9.1)	0 (-)	0 (-)	0 (-)	0 (-)	0 (-)	0 (-)	0 (-)	0 (-)	2 (18.2)	0 (-)	0 (-)	0 (-)	0 (-)	0 (-)	3 (27.3)
	4. 40歳代	8 (100.0)	8 (100.0)	0 (-)	1 (12.5)	0 (-)	0 (-)	0 (-)	2 (25.0)	0 (-)	0 (-)	0 (-)	0 (-)	0 (-)	0 (-)	0 (-)	0 (-)	0 (-)	0 (-)	2 (25.0)	0 (-)	0 (-)	0 (-)	0 (-)	0 (-)	3 (37.5)
	5. 50歳代	4 (100.0)	4 (100.0)	0 (-)	0 (-)	1 (25.0)	0 (-)	0 (-)	0 (-)	0 (-)	1 (25.0)	0 (-)	0 (-)	0 (-)	0 (-)	0 (-)	0 (-)	0 (-)	0 (-)	1 (25.0)	0 (-)	0 (-)	0 (-)	0 (-)	0 (-)	1 (25.0)
	6. 60歳～64歳	4 (100.0)	5 (125.0)	0 (-)	1 (25.0)	0 (-)	0 (-)	0 (-)	1 (25.0)	0 (-)	0 (-)	0 (-)	0 (-)	0 (-)	0 (-)	0 (-)	0 (-)	0 (-)	0 (-)	0 (-)	0 (-)	0 (-)	0 (-)	0 (-)	0 (-)	3 (75.0)
	7. 65歳～69歳	4 (100.0)	4 (100.0)	0 (-)	0 (-)	0 (-)	0 (-)	0 (-)	1 (25.0)	0 (-)	0 (-)	0 (-)	0 (-)	0 (-)	0 (-)	0 (-)	0 (-)	0 (-)	0 (-)	0 (-)	0 (-)	0 (-)	0 (-)	0 (-)	0 (-)	3 (75.0)
	8. 70歳～74歳	3 (100.0)	3 (100.0)	0 (-)	0 (-)	0 (-)	0 (-)	0 (-)	1 (33.3)	0 (-)	0 (-)	0 (-)	0 (-)	0 (-)	0 (-)	0 (-)	0 (-)	0 (-)	0 (-)	0 (-)	0 (-)	0 (-)	0 (-)	0 (-)	0 (-)	2 (66.7)
	9. 75歳以上	4 (100.0)	4 (100.0)	0 (-)	0 (-)	0 (-)	0 (-)	0 (-)	1 (25.0)	0 (-)	0 (-)	0 (-)	0 (-)	0 (-)	0 (-)	0 (-)	0 (-)	0 (-)	0 (-)	0 (-)	1 (25.0)	0 (-)	0 (-)	0 (-)	0 (-)	2 (50.0)
	10. 無回答	0 (-)	0 (-)	0 (-)	0 (-)	0 (-)	0 (-)	0 (-)	0 (-)	0 (-)	0 (-)	0 (-)	0 (-)	0 (-)	0 (-)	0 (-)	0 (-)	0 (-)	0 (-)	0 (-)	0 (-)	0 (-)	0 (-)	0 (-)	0 (-)	0 (-)
年齢 区分	1. 18歳～64歳	30 (100.0)	32 (106.7)	2 (6.7)	4 (13.3)	2 (6.7)	0 (-)	0 (-)	4 (13.3)	0 (-)	2 (6.7)	0 (-)	0 (-)	0 (-)	0 (-)	0 (-)	0 (-)	0 (-)	0 (-)	7 (23.3)	0 (-)	0 (-)	0 (-)	0 (-)	11 (36.7)	
	2. 65歳以上	11 (100.0)	11 (100.0)	0 (-)	0 (-)	0 (-)	0 (-)	0 (-)	3 (27.3)	0 (-)	0 (-)	0 (-)	0 (-)	0 (-)	0 (-)	0 (-)	0 (-)	0 (-)	0 (-)	1 (9.1)	0 (-)	0 (-)	0 (-)	0 (-)	7 (63.6)	
	3. 無回答	0 (-)	0 (-)	0 (-)	0 (-)	0 (-)	0 (-)	0 (-)	0 (-)	0 (-)	0 (-)	0 (-)	0 (-)	0 (-)	0 (-)	0 (-)	0 (-)	0 (-)	0 (-)	0 (-)	0 (-)	0 (-)	0 (-)	0 (-)	0 (-)	

注:()内はサンプル数を100とした割合

性別、年齢別集計

問3. あなたはこれからもお住まいの地域に住み続けたいと思いますか
(付問)[4を選んだ場合]市外へ転出したい

		回答者数	合計	1. 下関市	2. 宇部市	3. 防府市	4. 岩国市	5. 周南市	6. 周防大島町	7. 福岡市	8. 東京都	9. 大阪市	10. 広島市	11. 静岡市	12. 京都府	13. 神戸市	14. 沖縄県	15. 他県	16. 無回答
全体		49 (100.0)	53 (108.2)	3 (6.1)	2 (4.1)	4 (8.2)	1 (2.0)	1 (2.0)	1 (2.0)	7 (14.3)	4 (8.2)	3 (6.1)	3 (6.1)	1 (2.0)	1 (2.0)	1 (2.0)	1 (2.0)	2 (4.1)	18 (36.7)
性別	1. 男	16 (100.0)	19 (118.8)	1 (6.3)	1 (6.3)	1 (6.3)	0 (-)	1 (6.3)	0 (-)	2 (12.5)	1 (6.3)	1 (6.3)	3 (18.8)	0 (-)	0 (-)	1 (6.3)	1 (6.3)	0 (-)	6 (37.5)
	2. 女	32 (100.0)	33 (103.1)	2 (6.3)	1 (3.1)	3 (9.4)	1 (3.1)	0 (-)	1 (3.1)	5 (15.6)	3 (9.4)	1 (3.1)	0 (-)	1 (3.1)	1 (3.1)	0 (-)	0 (-)	2 (6.3)	12 (37.5)
	3. 無回答	1 (100.0)	1 (100.0)	0 (-)	0 (-)	0 (-)	0 (-)	0 (-)	0 (-)	0 (-)	0 (-)	0 (-)	0 (-)	0 (-)	0 (-)	0 (-)	0 (-)	0 (-)	0 (-)
年齢	1. 10歳代	3 (100.0)	3 (100.0)	0 (-)	0 (-)	0 (-)	0 (-)	0 (-)	0 (-)	1 (33.3)	0 (-)	0 (-)	0 (-)	0 (-)	0 (-)	0 (-)	0 (-)	0 (-)	2 (66.7)
	2. 20歳代	3 (100.0)	3 (100.0)	0 (-)	0 (-)	0 (-)	0 (-)	0 (-)	1 (33.3)	1 (33.3)	0 (-)	0 (-)	0 (-)	0 (-)	0 (-)	0 (-)	0 (-)	0 (-)	1 (33.3)
	3. 30歳代	10 (100.0)	13 (130.0)	2 (20.0)	1 (10.0)	0 (-)	0 (-)	0 (-)	0 (-)	2 (20.0)	1 (10.0)	1 (10.0)	2 (20.0)	0 (-)	0 (-)	1 (10.0)	0 (-)	0 (-)	3 (30.0)
	4. 40歳代	9 (100.0)	9 (100.0)	0 (-)	1 (11.1)	0 (-)	0 (-)	0 (-)	0 (-)	1 (11.1)	1 (11.1)	0 (-)	0 (-)	0 (-)	1 (11.1)	0 (-)	0 (-)	0 (-)	1 (11.1)
	5. 50歳代	11 (100.0)	11 (100.0)	1 (9.1)	0 (-)	2 (18.2)	1 (9.1)	0 (-)	0 (-)	1 (9.1)	0 (-)	1 (9.1)	1 (9.1)	0 (-)	0 (-)	0 (-)	0 (-)	0 (-)	0 (-)
	6. 60歳～64歳	3 (100.0)	3 (100.0)	0 (-)	0 (-)	0 (-)	0 (-)	0 (-)	0 (-)	1 (33.3)	0 (-)	0 (-)	0 (-)	1 (33.3)	0 (-)	0 (-)	1 (33.3)	0 (-)	0 (-)
	7. 65歳～69歳	6 (100.0)	7 (116.7)	0 (-)	0 (-)	1 (16.7)	0 (-)	1 (16.7)	0 (-)	0 (-)	1 (16.7)	1 (16.7)	0 (-)	0 (-)	0 (-)	0 (-)	0 (-)	0 (-)	1 (16.7)
	8. 70歳～74歳	1 (100.0)	1 (100.0)	0 (-)	0 (-)	0 (-)	0 (-)	0 (-)	0 (-)	0 (-)	0 (100.0)	0 (-)	0 (-)	0 (-)	0 (-)	0 (-)	0 (-)	0 (-)	0 (-)
	9. 75歳以上	3 (100.0)	3 (100.0)	0 (-)	0 (-)	1 (33.3)	0 (-)	0 (-)	0 (-)	0 (-)	0 (-)	0 (-)	0 (-)	0 (-)	0 (-)	0 (-)	0 (-)	0 (-)	0 (-)
	10. 無回答	0 (-)	0 (-)	0 (-)	0 (-)	0 (-)	0 (-)	0 (-)	0 (-)	0 (-)	0 (-)	0 (-)	0 (-)	0 (-)	0 (-)	0 (-)	0 (-)	0 (-)	0 (-)
年齢区分	1. 18歳～64歳	39 (100.0)	42 (107.7)	3 (7.7)	2 (5.1)	2 (5.1)	1 (2.6)	0 (-)	1 (2.6)	7 (17.9)	2 (5.1)	2 (5.1)	3 (7.7)	1 (2.6)	1 (2.6)	1 (2.6)	1 (2.6)	1 (2.6)	
	2. 65歳以上	10 (100.0)	11 (110.0)	0 (-)	0 (-)	2 (20.0)	0 (-)	1 (10.0)	0 (-)	0 (-)	2 (20.0)	1 (10.0)	0 (-)	0 (-)	0 (-)	0 (-)	0 (-)	1 (10.0)	
	3. 無回答	0 (-)	0 (-)	0 (-)	0 (-)	0 (-)	0 (-)	0 (-)	0 (-)	0 (-)	0 (-)	0 (-)	0 (-)	0 (-)	0 (-)	0 (-)	0 (-)	0 (-)	

注:()内はサンプル数を100とした割合

性別、年齢別集計

問4. あなたが山口市で暮らす上で評価していること(3つまで)

		回答者数	合計	1. 子どもの 教育環境 が整って いる	2. 文化・芸 術施設が 充実して いる	3. 観光施設 が充実し ている	4. スポーツ 施設が充 実してい る	5. まちなみ と自然が 調和した 美しい景 観が保た れている	6. 海や山な どの自然 に恵まれ ている	7. 地震が少 ない	8. 食べ物が おいしい	9. 魅力的な ショッピングや外 食の場が ある	10. 市内や近 隣に働き がいのあ る職場が ある	11. バスや鉄 道などの 交通の便 がよい	12. 道路や駐 車場が整 備され自 動車の移 動に便利 である	13. 歩道の広 さや段差 解消など バリアフ リーが進 んでいる	14. 医療機関 が充実し ている	15. 民間の福 祉サービ スが充実 している	16. 大規模な 公園や自 然とふれ あう場が 整備され ている	17. 犯罪が少 なく治安 がよい	18. 静かで落 ち着いた 雰囲気を 持っている	19. まちに活 気があり にぎわっ ている	20. 水道・下 水道など 基本的な 社会資本 整備が進 んでいる	21. その他	22. 無回答
全体		2,573 (100.0)	6,936 (269.6)	277 (10.8)	226 (8.8)	45 (1.7)	99 (3.8)	392 (15.2)	682 (26.5)	1,222 (47.5)	325 (12.6)	55 (2.1)	65 (2.5)	176 (6.8)	580 (22.5)	23 (0.9)	340 (13.2)	39 (1.5)	200 (7.8)	787 (30.6)	1,018 (39.6)	6 (0.2)	241 (9.4)	53 (2.1)	85 (3.3)
性別	1. 男	1,033 (100.0)	2,795 (270.6)	115 (11.1)	100 (9.7)	19 (1.8)	52 (5.0)	163 (15.8)	288 (27.9)	442 (42.8)	103 (10.0)	17 (1.6)	32 (3.1)	71 (6.9)	261 (25.3)	9 (0.9)	153 (14.8)	14 (1.4)	85 (8.2)	297 (28.8)	414 (40.1)	4 (0.4)	96 (9.3)	29 (2.8)	31 (3.0)
	2. 女	1,474 (100.0)	3,967 (269.1)	155 (10.5)	117 (7.9)	24 (1.6)	46 (3.1)	215 (14.6)	377 (25.6)	751 (50.9)	210 (14.2)	37 (2.5)	33 (2.2)	102 (6.9)	307 (20.8)	13 (0.9)	176 (11.9)	24 (1.6)	113 (7.7)	468 (31.8)	585 (39.7)	2 (0.1)	140 (9.5)	24 (1.6)	48 (3.3)
	3. 無回答	66 (100.0)	174 (263.6)	7 (10.6)	9 (13.6)	2 (3.0)	1 (1.5)	14 (21.2)	17 (25.8)	29 (43.9)	12 (18.2)	1 (1.5)	0 (-)	3 (4.5)	12 (18.2)	1 (1.5)	11 (16.7)	1 (1.5)	2 (3.0)	22 (33.3)	19 (28.8)	0 (-)	5 (7.6)	0 (-)	6 (9.1)
年齢	1. 10歳代	33 (100.0)	76 (230.3)	1 (3.0)	0 (-)	2 (6.1)	2 (6.1)	2 (6.1)	11 (33.3)	21 (63.6)	5 (15.2)	1 (3.0)	3 (9.1)	0 (-)	3 (9.1)	1 (3.0)	0 (-)	0 (-)	4 (12.1)	10 (30.3)	7 (21.2)	1 (3.0)	0 (-)	0 (-)	2 (6.1)
	2. 20歳代	170 (100.0)	446 (262.4)	11 (6.5)	14 (8.2)	8 (4.7)	9 (5.3)	21 (12.4)	42 (24.7)	77 (45.3)	18 (10.6)	4 (2.4)	4 (2.4)	5 (2.9)	46 (27.1)	3 (1.8)	7 (4.1)	0 (-)	17 (10.0)	62 (36.5)	80 (47.1)	0 (-)	7 (4.1)	2 (1.2)	9 (5.3)
	3. 30歳代	305 (100.0)	779 (255.4)	56 (18.4)	27 (8.9)	9 (3.0)	14 (4.6)	29 (9.5)	98 (32.1)	101 (33.1)	29 (9.5)	9 (3.0)	16 (5.2)	21 (6.9)	80 (26.2)	2 (0.7)	34 (11.1)	3 (1.0)	39 (12.8)	77 (25.2)	108 (35.4)	0 (-)	8 (2.6)	10 (3.3)	9 (3.0)
	4. 40歳代	372 (100.0)	995 (267.5)	58 (15.6)	42 (11.3)	4 (1.1)	18 (4.8)	39 (10.5)	117 (31.5)	167 (44.9)	38 (10.2)	12 (3.2)	15 (4.0)	11 (3.0)	116 (31.2)	4 (1.1)	30 (8.1)	1 (0.3)	38 (10.2)	114 (30.6)	137 (36.8)	2 (0.5)	18 (4.8)	7 (1.9)	7 (1.9)
	5. 50歳代	389 (100.0)	1,055 (271.2)	45 (11.6)	41 (10.5)	3 (0.8)	20 (5.1)	71 (18.3)	94 (24.2)	175 (45.0)	58 (14.9)	4 (1.0)	7 (1.8)	28 (7.2)	106 (27.2)	1 (0.3)	31 (8.0)	6 (1.5)	22 (5.7)	129 (33.2)	164 (42.2)	1 (0.3)	24 (6.2)	13 (3.3)	12 (3.1)
	6. 60歳～64歳	221 (100.0)	616 (278.7)	21 (9.5)	23 (10.4)	0 (-)	9 (4.1)	39 (17.6)	61 (27.6)	108 (48.9)	27 (12.2)	2 (0.9)	7 (3.2)	9 (4.1)	55 (24.9)	2 (0.9)	21 (9.5)	3 (1.4)	18 (8.1)	77 (34.8)	106 (48.0)	1 (0.5)	22 (10.0)	4 (1.8)	1 (0.5)
	7. 65歳～69歳	311 (100.0)	859 (276.2)	18 (5.8)	30 (9.6)	2 (0.6)	4 (1.3)	53 (17.0)	85 (27.3)	167 (53.7)	40 (12.9)	10 (3.2)	4 (1.3)	19 (6.1)	64 (20.6)	2 (0.6)	53 (17.0)	5 (1.6)	26 (8.4)	80 (25.7)	146 (46.9)	0 (-)	38 (12.2)	5 (1.6)	8 (2.6)
	8. 70歳～74歳	259 (100.0)	714 (275.7)	16 (6.2)	19 (7.3)	5 (1.9)	9 (3.5)	57 (22.0)	58 (22.4)	133 (51.4)	33 (12.7)	5 (1.9)	6 (2.3)	22 (8.5)	45 (17.4)	4 (1.5)	53 (20.5)	8 (3.1)	16 (6.2)	77 (29.7)	102 (39.4)	0 (-)	36 (13.9)	2 (0.8)	8 (3.1)
	9. 75歳以上	471 (100.0)	1,285 (272.8)	43 (9.1)	23 (4.9)	10 (2.1)	13 (2.8)	74 (15.7)	104 (22.1)	256 (54.4)	72 (15.3)	8 (1.7)	3 (0.6)	60 (12.7)	58 (12.3)	3 (0.6)	103 (21.9)	12 (2.5)	18 (3.8)	149 (31.6)	158 (33.5)	1 (0.2)	83 (17.6)	10 (2.1)	24 (5.1)
	10. 無回答	42 (100.0)	111 (264.3)	8 (19.0)	7 (16.7)	2 (4.8)	1 (2.4)	7 (16.7)	12 (28.6)	17 (40.5)	5 (11.9)	0 (-)	0 (-)	1 (2.4)	7 (16.7)	1 (2.4)	8 (19.0)	1 (2.4)	2 (4.8)	12 (28.6)	10 (23.8)	0 (-)	5 (11.9)	0 (-)	5 (11.9)
年齢 区分	1. 18歳～64歳	1,490 (100.0)	3,967 (266.2)	192 (12.9)	147 (9.9)	26 (1.7)	72 (4.8)	201 (13.5)	423 (28.4)	649 (43.6)	175 (11.7)	32 (2.1)	52 (3.5)	74 (5.0)	406 (27.2)	13 (0.9)	123 (8.3)	13 (0.9)	138 (9.3)	469 (31.5)	602 (40.4)	5 (0.3)	79 (5.3)	36 (2.4)	40 (2.7)
	2. 65歳以上	1,041 (100.0)	2,858 (274.5)	77 (7.4)	72 (6.9)	17 (1.6)	26 (2.5)	184 (17.7)	247 (23.7)	556 (53.4)	145 (13.9)	23 (2.2)	13 (1.2)	101 (9.7)	167 (16.0)	9 (0.9)	209 (20.1)	25 (2.4)	60 (5.8)	306 (29.4)	406 (39.0)	1 (0.1)	157 (15.1)	17 (1.6)	40 (3.8)
	3. 無回答	42 (100.0)	111 (264.3)	8 (19.0)	7 (16.7)	2 (4.8)	1 (2.4)	7 (16.7)	12 (28.6)	17 (40.5)	5 (11.9)	0 (-)	0 (-)	1 (2.4)	7 (16.7)	1 (2.4)	8 (19.0)	1 (2.4)	2 (4.8)	12 (28.6)	10 (23.8)	0 (-)	5 (11.9)	0 (-)	5 (11.9)

注:()内は割数を100とした割合

性別、年齢別集計

問5. 全国に誇れる山口市の地域資源(3つまで)

		回答者数	合計	1. パーク ロードを はじめと した美し い道路	2. SL「やま ぐち」号	3. 国宝「瑠 璃光寺五 重塔」・ 大内文化	4. 明治維新 の関連史 跡	5. サビエル 記念聖 堂・日本 のクリス マスは山 口から	6. 山口情報 芸術セン ター (YCAM)	7. 湯田温泉	8. 新山口駅 のゲート ウェイ (玄関口) 機能	9. 中原中也	10. 農林水産 物などの 特産品	11. 海や山な ど豊かな 自然	12. その他	13. 無回答
全体		2,573 (100.0)	6,854 (266.4)	674 (26.2)	1,046 (40.7)	1,444 (56.1)	659 (25.6)	416 (16.2)	110 (4.3)	697 (27.1)	135 (5.2)	599 (23.3)	784 (30.5)	56 (2.2)	95 (3.7)	
性別	1. 男	1,033 (100.0)	2,726 (263.9)	249 (24.1)	407 (39.4)	544 (52.7)	279 (27.0)	166 (16.1)	42 (4.1)	330 (31.9)	64 (6.2)	55 (5.3)	218 (21.1)	308 (29.8)	29 (2.8)	35 (3.4)
	2. 女	1,474 (100.0)	3,955 (268.3)	411 (27.9)	615 (41.7)	866 (58.8)	365 (24.8)	239 (16.2)	61 (4.1)	353 (23.9)	69 (4.7)	76 (5.2)	364 (24.7)	454 (30.8)	27 (1.8)	55 (3.7)
	3. 無回答	66 (100.0)	173 (262.1)	14 (21.2)	24 (36.4)	34 (51.5)	15 (22.7)	11 (16.7)	7 (10.6)	14 (21.2)	6 (9.1)	4 (6.1)	17 (25.8)	22 (33.3)	0 (-)	5 (7.6)
年齢	1. 10歳代	33 (100.0)	86 (260.6)	3 (9.1)	22 (66.7)	16 (48.5)	5 (15.2)	6 (18.2)	4 (12.1)	13 (39.4)	0 (-)	2 (6.1)	4 (12.1)	8 (24.2)	2 (6.1)	1 (3.0)
	2. 20歳代	170 (100.0)	431 (253.5)	30 (17.6)	91 (53.5)	79 (46.5)	37 (21.8)	25 (14.7)	14 (8.2)	56 (32.9)	4 (2.4)	10 (5.9)	35 (20.6)	41 (24.1)	1 (0.6)	8 (4.7)
	3. 30歳代	305 (100.0)	756 (247.9)	49 (16.1)	181 (59.3)	142 (46.6)	44 (14.4)	42 (13.8)	20 (6.6)	88 (28.9)	14 (4.6)	15 (4.9)	54 (17.7)	86 (28.2)	9 (3.0)	12 (3.9)
	4. 40歳代	372 (100.0)	968 (260.2)	77 (20.7)	178 (47.8)	193 (51.9)	82 (22.0)	68 (18.3)	21 (5.6)	109 (29.3)	9 (2.4)	20 (5.4)	93 (25.0)	102 (27.4)	6 (1.6)	10 (2.7)
	5. 50歳代	389 (100.0)	1,061 (272.8)	107 (27.5)	164 (42.2)	238 (61.2)	111 (28.5)	78 (20.1)	17 (4.4)	107 (27.5)	17 (4.4)	18 (4.6)	84 (21.6)	103 (26.5)	9 (2.3)	8 (2.1)
	6. 60歳～64歳	221 (100.0)	597 (270.1)	62 (28.1)	85 (38.5)	132 (59.7)	65 (29.4)	36 (16.3)	7 (3.2)	58 (26.2)	10 (4.5)	9 (4.1)	54 (24.4)	68 (30.8)	6 (2.7)	5 (2.3)
	7. 65歳～69歳	311 (100.0)	857 (275.6)	97 (31.2)	108 (34.7)	185 (59.5)	87 (28.0)	49 (15.8)	3 (1.0)	67 (21.5)	25 (8.0)	18 (5.8)	73 (23.5)	124 (39.9)	9 (2.9)	12 (3.9)
	8. 70歳～74歳	259 (100.0)	710 (274.1)	87 (33.6)	71 (27.4)	152 (58.7)	80 (30.9)	38 (14.7)	7 (2.7)	65 (25.1)	19 (7.3)	14 (5.4)	72 (27.8)	92 (35.5)	5 (1.9)	8 (3.1)
	9. 75歳以上	471 (100.0)	1,274 (270.5)	153 (32.5)	130 (27.6)	282 (59.9)	140 (29.7)	65 (13.8)	11 (2.3)	123 (26.1)	37 (7.9)	26 (5.5)	121 (25.7)	149 (31.6)	9 (1.9)	28 (5.9)
	10. 無回答	42 (100.0)	114 (271.4)	9 (21.4)	16 (38.1)	25 (59.5)	8 (19.0)	9 (21.4)	6 (14.3)	11 (26.2)	4 (9.5)	3 (7.1)	9 (21.4)	11 (26.2)	0 (-)	3 (7.1)
年齢 2 区分	1. 18歳～64歳	1,490 (100.0)	3,899 (261.7)	328 (22.0)	721 (48.4)	800 (53.7)	344 (23.1)	255 (17.1)	83 (5.6)	431 (28.9)	54 (3.6)	74 (5.0)	324 (21.7)	408 (27.4)	33 (2.2)	44 (3.0)
	2. 65歳以上	1,041 (100.0)	2,841 (272.9)	337 (32.4)	309 (29.7)	619 (59.5)	307 (29.5)	152 (14.6)	21 (2.0)	255 (24.5)	81 (7.8)	58 (5.6)	266 (25.6)	365 (35.1)	23 (2.2)	48 (4.6)
	3. 無回答	42 (100.0)	114 (271.4)	9 (21.4)	16 (38.1)	25 (59.5)	8 (19.0)	9 (21.4)	6 (14.3)	11 (26.2)	4 (9.5)	3 (7.1)	9 (21.4)	11 (26.2)	0 (-)	3 (7.1)

注:()内はサンプル数を100とした割合

性別、年齢別集計

問6. 今後の山口市のまちづくりに必要と思われること(3つまで)

		回答者数	合計	1. 安心して 教育を受けられる 環境が整備された まち	2. まちなみや景観が 美しいまち	3. 歴史・伝統・芸術・文化 を大切に するまち	4. 観光交流が盛んな まち	5. スポーツに親しむ 環境が整備された まち	6. 高度な医療や福祉 サービスが充実した まち	7. 子育てしやすい環境が 整備されたまち	8. 産業が盛んで働く 場所が充実したまち	9. だれでも市内を自由に 移動できる交通利便性の 高いまち	10. 人々のふれあいや コミュニティ活動が盛んで 温かいまち	11. 身近に自然を感じる ことができるまち	12. 個性を尊重し多様な ライフスタイルが表現 できるまち	13. 防災対策や浸水対策が 強化され安心して暮ら せるまち	14. 治安がよく安心して 暮らせるまち	15. お店や娯楽施設が 豊富で、夜でもにぎやか のあるまち	16. 無回答
全体		2,573 (100.0)	7,165 (278.5)	397 (15.4)	240 (9.3)	504 (19.6)	158 (6.1)	126 (4.9)	1,088 (42.3)	605 (23.5)	755 (29.3)	727 (28.3)	288 (11.2)	206 (8.0)	161 (6.3)	690 (26.8)	839 (32.6)	316 (12.3)	65 (2.5)
性別	1. 男	1,033 (100.0)	2,894 (280.2)	152 (14.7)	118 (11.4)	240 (23.2)	70 (6.8)	71 (6.9)	398 (38.5)	224 (21.7)	326 (31.6)	258 (25.0)	106 (10.3)	85 (8.2)	69 (6.7)	270 (26.1)	335 (32.4)	154 (14.9)	18 (1.7)
	2. 女	1,474 (100.0)	4,094 (277.7)	236 (16.0)	119 (8.1)	250 (17.0)	84 (5.7)	51 (3.5)	664 (45.0)	368 (25.0)	411 (30.7)	452 (30.7)	173 (11.7)	114 (7.7)	88 (6.0)	406 (27.5)	481 (32.6)	153 (10.4)	44 (3.0)
	3. 無回答	66 (100.0)	177 (268.2)	9 (13.6)	3 (4.5)	14 (21.2)	4 (6.1)	4 (6.1)	26 (39.4)	13 (19.7)	18 (27.3)	17 (25.8)	9 (13.6)	7 (10.6)	4 (6.1)	14 (21.2)	23 (34.8)	9 (13.6)	3 (4.5)
年齢	1. 10歳代	33 (100.0)	88 (266.7)	6 (18.2)	1 (3.0)	4 (12.1)	6 (18.2)	4 (12.1)	5 (15.2)	9 (27.3)	7 (21.2)	14 (42.4)	1 (3.0)	4 (12.1)	3 (9.1)	7 (21.2)	7 (21.2)	9 (27.3)	1 (3.0)
	2. 20歳代	170 (100.0)	463 (272.4)	24 (14.1)	13 (7.6)	24 (14.1)	16 (9.4)	12 (7.1)	36 (21.2)	55 (32.4)	48 (28.2)	59 (34.7)	19 (11.2)	7 (4.1)	9 (5.3)	43 (25.3)	36 (21.2)	59 (34.7)	3 (1.8)
	3. 30歳代	305 (100.0)	847 (277.7)	80 (26.2)	27 (8.9)	31 (10.2)	21 (6.9)	18 (5.9)	81 (26.6)	166 (54.4)	78 (25.6)	74 (24.3)	30 (9.8)	16 (5.2)	13 (4.3)	64 (21.0)	74 (24.3)	69 (22.6)	5 (1.6)
	4. 40歳代	372 (100.0)	1,040 (279.6)	69 (18.5)	39 (10.5)	65 (17.5)	32 (8.6)	27 (7.3)	129 (34.7)	90 (24.2)	121 (32.5)	105 (28.2)	33 (8.9)	19 (5.1)	33 (8.9)	105 (28.2)	104 (28.0)	66 (17.7)	3 (0.8)
	5. 50歳代	389 (100.0)	1,115 (286.6)	37 (9.5)	41 (10.5)	74 (19.0)	26 (6.7)	22 (5.7)	192 (49.4)	88 (22.6)	146 (37.5)	120 (30.8)	51 (13.1)	29 (7.5)	37 (9.5)	106 (27.2)	108 (27.8)	34 (8.4)	4 (1.0)
	6. 60歳～64歳	221 (100.0)	628 (284.2)	15 (6.8)	17 (7.7)	48 (21.7)	18 (8.1)	6 (2.7)	106 (48.0)	54 (24.4)	73 (33.0)	70 (31.7)	24 (10.9)	16 (7.2)	15 (6.8)	66 (29.9)	71 (32.1)	26 (11.8)	3 (1.4)
	7. 65歳～69歳	311 (100.0)	881 (283.3)	41 (13.2)	26 (8.4)	70 (22.5)	10 (3.2)	7 (2.3)	142 (45.7)	55 (17.7)	98 (31.5)	94 (30.2)	42 (13.5)	35 (11.3)	22 (7.1)	96 (30.9)	122 (39.2)	18 (5.8)	3 (1.0)
	8. 70歳～74歳	259 (100.0)	723 (279.2)	42 (16.2)	31 (12.0)	61 (23.6)	10 (3.9)	7 (2.7)	151 (58.3)	31 (12.0)	79 (30.5)	68 (26.3)	27 (10.4)	27 (10.4)	14 (5.4)	63 (24.3)	90 (34.7)	13 (5.0)	9 (3.5)
	9. 75歳以上	471 (100.0)	1,268 (269.2)	76 (16.1)	43 (9.1)	117 (24.8)	14 (3.0)	20 (4.2)	229 (48.6)	51 (10.8)	92 (19.5)	114 (24.2)	56 (11.9)	50 (10.6)	13 (2.8)	131 (27.8)	213 (45.2)	17 (3.6)	32 (6.8)
	10. 無回答	42 (100.0)	112 (266.7)	7 (16.7)	2 (4.8)	10 (23.8)	5 (11.9)	3 (7.1)	17 (40.5)	6 (14.3)	13 (31.0)	9 (21.4)	5 (11.9)	3 (7.1)	2 (4.8)	9 (21.4)	14 (33.3)	5 (11.9)	2 (4.8)
年齢区分	1. 18歳～64歳	1,490 (100.0)	4,181 (280.6)	231 (15.5)	138 (9.3)	246 (16.5)	119 (8.0)	89 (6.0)	549 (36.8)	462 (31.0)	473 (31.7)	442 (29.7)	158 (10.6)	91 (6.1)	110 (7.4)	391 (26.2)	400 (26.8)	263 (17.7)	19 (1.3)
	2. 65歳以上	1,041 (100.0)	2,872 (275.9)	159 (15.3)	100 (9.6)	248 (23.8)	34 (3.3)	34 (3.3)	522 (50.1)	137 (13.2)	269 (25.8)	276 (26.5)	125 (12.0)	112 (10.8)	49 (4.7)	290 (27.9)	425 (40.8)	48 (4.6)	44 (4.2)
	3. 無回答	42 (100.0)	112 (266.7)	7 (16.7)	2 (4.8)	10 (23.8)	5 (11.9)	3 (7.1)	17 (40.5)	6 (14.3)	13 (31.0)	9 (21.4)	5 (11.9)	3 (7.1)	2 (4.8)	9 (21.4)	14 (33.3)	5 (11.9)	2 (4.8)

注:()内はサンプル数を100とした割合

問8. あなたは10年後の生活に明るい見通しを持っていますか

		合 計	1. そう思う	2. どちらか といえば そう思う	3. どちらか といえば そう思わ ない	4. そう思わ ない	5. 無回答
全 体		2,573 (100.0)	203 (7.9)	867 (33.7)	915 (35.6)	491 (19.1)	97 (3.8)
性別	1. 男	1,033 (100.0)	96 (9.3)	341 (33.0)	354 (34.3)	206 (19.9)	36 (3.5)
	2. 女	1,474 (100.0)	100 (6.8)	506 (34.3)	541 (36.7)	268 (18.2)	59 (4.0)
	3. 無回答	66 (100.0)	7 (10.6)	20 (30.3)	20 (30.3)	17 (25.8)	2 (3.0)
年 齢	1. 10歳代	33 (100.0)	8 (24.2)	13 (39.4)	8 (24.2)	3 (9.1)	1 (3.0)
	2. 20歳代	170 (100.0)	26 (15.3)	72 (42.4)	46 (27.1)	21 (12.4)	5 (2.9)
	3. 30歳代	305 (100.0)	34 (11.1)	139 (45.6)	81 (26.6)	51 (16.7)	0 (-)
	4. 40歳代	372 (100.0)	38 (10.2)	154 (41.4)	125 (33.6)	51 (13.7)	4 (1.1)
	5. 50歳代	389 (100.0)	13 (3.3)	125 (32.1)	169 (43.4)	76 (19.5)	6 (1.5)
	6. 60歳～64歳	221 (100.0)	11 (5.0)	68 (30.8)	97 (43.9)	40 (18.1)	5 (2.3)
	7. 65歳～69歳	311 (100.0)	12 (3.9)	67 (21.5)	150 (48.2)	71 (22.8)	11 (3.5)
	8. 70歳～74歳	259 (100.0)	14 (5.4)	73 (28.2)	98 (37.8)	59 (22.8)	15 (5.8)
	9. 75歳以上	471 (100.0)	42 (8.9)	143 (30.4)	130 (27.6)	107 (22.7)	49 (10.4)
	10. 無回答	42 (100.0)	5 (11.9)	13 (31.0)	11 (26.2)	12 (28.6)	1 (2.4)
年 齢 2 区 分	1. 18歳～64歳	1,490 (100.0)	130 (8.7)	571 (38.3)	526 (35.3)	242 (16.2)	21 (1.4)
	2. 65歳以上	1,041 (100.0)	68 (6.5)	283 (27.2)	378 (36.3)	237 (22.8)	75 (7.2)
	3. 無回答	42 (100.0)	5 (11.9)	13 (31.0)	11 (26.2)	12 (28.6)	1 (2.4)

注:()内はサンプル数を100とした割合

問9. 人口減少や高齢社会といった人口問題について不安を感じていますか

		合 計	1. 非常に不安	2. まあまあ不安	3. ふつう	4. あまり不安ではない	5. 全く不安ではない	6. 無回答
全 体		2,573 (100.0)	1,014 (39.4)	1,026 (39.9)	335 (13.0)	110 (4.3)	26 (1.0)	62 (2.4)
性別	1. 男	1,033 (100.0)	440 (42.6)	381 (36.9)	125 (12.1)	51 (4.9)	14 (1.4)	22 (2.1)
	2. 女	1,474 (100.0)	542 (36.8)	621 (42.1)	207 (14.0)	54 (3.7)	11 (0.7)	39 (2.6)
	3. 無回答	66 (100.0)	32 (48.5)	24 (36.4)	3 (4.5)	5 (7.6)	1 (1.5)	1 (1.5)
年齢	1. 10歳代	33 (100.0)	10 (30.3)	14 (42.4)	6 (18.2)	1 (3.0)	1 (3.0)	1 (3.0)
	2. 20歳代	170 (100.0)	52 (30.6)	85 (50.0)	23 (13.5)	3 (1.8)	3 (1.8)	4 (2.4)
	3. 30歳代	305 (100.0)	95 (31.1)	136 (44.6)	49 (16.1)	19 (6.2)	6 (2.0)	0 (-)
	4. 40歳代	372 (100.0)	137 (36.8)	172 (46.2)	35 (9.4)	18 (4.8)	8 (2.2)	2 (0.5)
	5. 50歳代	389 (100.0)	164 (42.2)	158 (40.6)	47 (12.1)	13 (3.3)	1 (0.3)	6 (1.5)
	6. 60歳～64歳	221 (100.0)	92 (41.6)	86 (38.9)	30 (13.6)	8 (3.6)	2 (0.9)	3 (1.4)
	7. 65歳～69歳	311 (100.0)	132 (42.4)	112 (36.0)	46 (14.8)	12 (3.9)	2 (0.6)	7 (2.3)
	8. 70歳～74歳	259 (100.0)	101 (39.0)	98 (37.8)	34 (13.1)	12 (4.6)	1 (0.4)	13 (5.0)
	9. 75歳以上	471 (100.0)	210 (44.6)	150 (31.8)	64 (13.6)	21 (4.5)	1 (0.2)	25 (5.3)
	10. 無回答	42 (100.0)	21 (50.0)	15 (35.7)	1 (2.4)	3 (7.1)	1 (2.4)	1 (2.4)
年齢 2 区分	1. 18歳～64歳	1,490 (100.0)	550 (36.9)	651 (43.7)	190 (12.8)	62 (4.2)	21 (1.4)	16 (1.1)
	2. 65歳以上	1,041 (100.0)	443 (42.6)	360 (34.6)	144 (13.8)	45 (4.3)	4 (0.4)	45 (4.3)
	3. 無回答	42 (100.0)	21 (50.0)	15 (35.7)	1 (2.4)	3 (7.1)	1 (2.4)	1 (2.4)

注:()内はサンプル数を100とした割合

性別、年齢別集計

問10. [問9で1～2とお答えした方]どのような不安をお持ちですか(3つまで)

		回答者数	合計	1. 人がいなくな って地域の活 力がなくなる	2. 働き手がい なくなる	3. 医療・介 護など福 祉サービ スが行き 届かなくな る	4. 年金など 社会保障 制度が持 続できな くなる	5. 公共交通 機関が廃 止されて 不便にな る	6. スーパー や商店な どがなく なり買物 が不便に なる	7. 小学校や 中学校を はじめ教 育機関が なくなる	8. 災害発生 時に支え てくれる 人がいな い	9. 空き家が 増加して 災害・犯 罪の危険 が増す	10. 道路・ 橋・下水 道などの インフラ 維持サー ビスが行 き届か なくなる	11. 公共料金 が高くな る	12. その他	13. 無回答
全体		2,040 (100.0)	5,723 (280.5)	1,045 (51.2)	468 (22.9)	974 (47.7)	1,225 (60.0)	279 (13.7)	343 (16.8)	124 (6.1)	210 (10.3)	491 (24.1)	155 (7.6)	343 (16.8)	42 (2.1)	24 (1.2)
性別	1. 男	821 (100.0)	2,317 (282.2)	465 (56.6)	210 (25.6)	352 (42.9)	482 (58.7)	97 (11.8)	141 (17.2)	55 (6.7)	65 (7.9)	190 (23.1)	83 (10.1)	146 (17.8)	20 (2.4)	11 (1.3)
	2. 女	1,163 (100.0)	3,253 (279.7)	551 (47.4)	244 (21.0)	595 (51.2)	712 (61.2)	179 (15.4)	196 (16.9)	67 (5.8)	136 (11.7)	287 (24.7)	65 (5.6)	188 (16.2)	21 (1.8)	12 (1.0)
	3. 無回答	56 (100.0)	153 (273.2)	29 (51.8)	14 (25.0)	27 (48.2)	31 (55.4)	3 (5.4)	6 (10.7)	2 (3.6)	9 (16.1)	14 (25.0)	7 (12.5)	9 (16.1)	1 (1.8)	1 (1.8)
年齢	1. 10歳代	24 (100.0)	63 (262.5)	13 (54.2)	8 (33.3)	11 (45.8)	15 (62.5)	4 (16.7)	3 (12.5)	2 (8.3)	3 (12.5)	2 (8.3)	0 (-)	1 (4.2)	1 (4.2)	0 (-)
	2. 20歳代	137 (100.0)	377 (275.2)	74 (54.0)	42 (30.7)	70 (51.1)	91 (66.4)	8 (5.8)	19 (13.9)	14 (10.2)	12 (8.8)	18 (13.1)	6 (4.4)	19 (13.9)	2 (1.5)	2 (1.5)
	3. 30歳代	231 (100.0)	629 (272.3)	119 (51.5)	58 (25.1)	110 (47.6)	151 (65.4)	22 (9.5)	34 (14.7)	25 (10.8)	10 (4.3)	39 (16.9)	12 (5.2)	38 (16.5)	9 (3.9)	2 (0.9)
	4. 40歳代	309 (100.0)	866 (280.3)	161 (52.1)	62 (20.1)	137 (44.3)	206 (66.7)	47 (15.2)	62 (20.1)	26 (8.4)	25 (8.1)	62 (20.1)	24 (7.8)	45 (14.6)	8 (2.6)	1 (0.3)
	5. 50歳代	322 (100.0)	918 (285.1)	158 (49.1)	76 (23.6)	183 (56.8)	219 (68.0)	51 (15.8)	51 (15.8)	14 (4.3)	31 (9.6)	53 (16.5)	19 (5.9)	52 (16.1)	7 (2.2)	4 (1.2)
	6. 60歳～64歳	178 (100.0)	507 (284.8)	86 (48.3)	30 (16.9)	85 (47.8)	118 (66.3)	34 (19.1)	28 (15.7)	8 (4.5)	14 (7.9)	51 (28.7)	12 (6.7)	34 (19.1)	5 (2.8)	2 (1.1)
	7. 65歳～69歳	244 (100.0)	696 (285.2)	126 (51.6)	46 (18.9)	110 (45.1)	132 (54.1)	37 (15.2)	49 (20.1)	12 (4.9)	31 (12.7)	72 (29.5)	26 (10.7)	53 (21.7)	1 (0.4)	1 (0.4)
	8. 70歳～74歳	199 (100.0)	552 (277.4)	97 (48.7)	40 (20.1)	97 (48.7)	93 (46.7)	32 (16.1)	30 (15.1)	11 (5.5)	25 (12.6)	70 (35.2)	16 (8.0)	32 (16.1)	2 (1.0)	7 (3.5)
	9. 75歳以上	360 (100.0)	1,016 (282.2)	193 (53.6)	95 (26.4)	153 (42.5)	181 (50.3)	43 (11.9)	61 (16.9)	12 (3.3)	53 (14.7)	116 (32.2)	35 (9.7)	64 (17.8)	5 (1.4)	5 (1.4)
	10. 無回答	36 (100.0)	99 (275.0)	18 (50.0)	11 (30.6)	18 (50.0)	19 (52.8)	1 (2.8)	6 (16.7)	0 (-)	6 (16.7)	8 (22.2)	5 (13.9)	5 (13.9)	2 (5.6)	0 (-)
年齢 2区 分	1. 18歳～64歳	1,201 (100.0)	3,360 (279.8)	611 (50.9)	276 (23.0)	596 (49.6)	800 (66.6)	166 (13.8)	197 (16.4)	89 (7.4)	95 (7.9)	225 (18.7)	73 (6.1)	189 (15.7)	32 (2.7)	11 (0.9)
	2. 65歳以上	803 (100.0)	2,264 (281.9)	416 (51.8)	181 (22.5)	360 (44.8)	406 (50.6)	112 (13.9)	140 (17.4)	35 (4.4)	109 (13.6)	258 (32.1)	77 (9.6)	149 (18.6)	8 (1.0)	13 (1.6)
	3. 無回答	36 (100.0)	99 (275.0)	18 (50.0)	11 (30.6)	18 (50.0)	19 (52.8)	1 (2.8)	6 (16.7)	0 (-)	6 (16.7)	8 (22.2)	5 (13.9)	5 (13.9)	2 (5.6)	0 (-)

注:()内は#の割合

性別、年齢別集計

問11. 人口減少や高齢社会に歯止めをかけるために必要な取組は何だと思われますか(3つまで)

		回答者数	合計	1. 結婚に対する支援	2. 保育所整備など子育て支援の充実	3. 教育環境の充実	4. 若い世代の就職支援	5. 正規雇用化の推進など雇用対策	6. 地場産業・中小企業の競争力強化	7. 企業誘致	8. 移住を希望する人の受入体制の整備	9. 地方大学の活性化	10. 医療・介護・福祉サービスなど高齢者移住の受入体制の整備	11. 都市部を中心とするコンパクトなまちづくり	12. 農山村を中心とする日常生活機能の充実	13. 都市と農村を結ぶ幹線道路の整備などネットワーク機能の強化	14. その他	15. 無回答
全体		2,573 (100.0)	7,107 (276.2)	566 (22.0)	952 (37.0)	204 (7.9)	1,374 (53.4)	828 (32.2)	375 (14.6)	730 (28.4)	451 (17.5)	111 (4.3)	745 (29.0)	142 (5.5)	299 (11.6)	162 (6.3)	80 (3.1)	88 (3.4)
性別	1. 男	1,033 (100.0)	2,888 (279.6)	236 (22.8)	355 (34.4)	78 (7.6)	532 (51.5)	321 (31.1)	193 (18.7)	321 (31.1)	195 (18.9)	47 (4.5)	287 (27.8)	77 (7.5)	107 (10.4)	71 (6.9)	40 (3.9)	28 (2.7)
	2. 女	1,474 (100.0)	4,039 (274.0)	313 (21.2)	568 (38.5)	121 (8.2)	810 (55.0)	484 (32.8)	173 (11.7)	391 (26.5)	244 (16.6)	63 (4.3)	443 (30.1)	63 (4.3)	184 (12.5)	85 (5.8)	40 (2.7)	57 (3.9)
	3. 無回答	66 (100.0)	180 (272.7)	17 (25.8)	29 (43.9)	5 (7.6)	32 (48.5)	23 (34.8)	9 (13.6)	18 (27.3)	12 (18.2)	1 (1.5)	15 (22.7)	2 (3.0)	8 (12.1)	6 (9.1)	-	3 (4.5)
年齢	1. 10歳代	33 (100.0)	92 (278.8)	12 (36.4)	18 (54.5)	6 (18.2)	20 (60.6)	9 (27.3)	2 (6.1)	7 (21.2)	3 (9.1)	3 (9.1)	5 (15.2)	3 (9.1)	1 (3.0)	1 (3.0)	1 (3.0)	1 (3.0)
	2. 20歳代	170 (100.0)	480 (282.4)	49 (28.8)	83 (48.8)	23 (13.5)	97 (57.1)	65 (38.2)	14 (8.2)	36 (21.2)	27 (15.9)	16 (9.4)	34 (20.0)	13 (7.6)	6 (3.5)	8 (4.7)	4 (2.4)	5 (2.9)
	3. 30歳代	305 (100.0)	818 (268.2)	61 (20.0)	178 (58.4)	46 (15.1)	126 (41.3)	95 (31.1)	35 (11.5)	70 (23.0)	45 (14.8)	16 (5.2)	58 (19.0)	22 (7.2)	22 (7.2)	18 (5.9)	23 (7.5)	3 (1.0)
	4. 40歳代	372 (100.0)	1,047 (281.5)	63 (16.9)	161 (43.3)	37 (9.9)	177 (47.6)	125 (33.6)	77 (20.7)	118 (31.7)	67 (18.0)	26 (7.0)	92 (24.7)	26 (7.0)	36 (9.7)	20 (5.4)	18 (4.8)	4 (1.1)
	5. 50歳代	389 (100.0)	1,088 (279.7)	70 (18.0)	127 (32.6)	31 (8.0)	236 (60.7)	133 (34.2)	62 (15.9)	105 (27.0)	66 (17.0)	12 (3.1)	130 (33.4)	19 (4.9)	41 (10.5)	31 (8.0)	13 (3.3)	12 (3.1)
	6. 60歳～64歳	221 (100.0)	625 (282.8)	45 (20.4)	84 (38.0)	9 (4.1)	128 (57.9)	84 (38.0)	41 (18.6)	68 (30.8)	43 (19.5)	5 (2.3)	63 (28.5)	13 (5.9)	22 (10.0)	15 (6.8)	0	5 (2.3)
	7. 65歳～69歳	311 (100.0)	859 (276.2)	58 (18.6)	91 (29.3)	17 (5.5)	164 (52.7)	111 (35.7)	52 (16.7)	96 (30.9)	57 (18.3)	7 (2.3)	101 (32.5)	17 (5.5)	50 (16.1)	19 (6.1)	7 (2.3)	12 (3.9)
	8. 70歳～74歳	259 (100.0)	711 (274.5)	70 (27.0)	67 (25.9)	6 (2.3)	146 (56.4)	81 (31.3)	35 (13.5)	84 (32.4)	45 (17.4)	10 (3.9)	90 (34.7)	8 (3.1)	36 (13.9)	15 (5.8)	4 (1.5)	14 (5.4)
	9. 75歳以上	471 (100.0)	1,274 (270.5)	126 (26.8)	124 (26.3)	25 (5.3)	258 (54.8)	114 (24.2)	49 (10.4)	133 (28.2)	94 (20.0)	15 (3.2)	164 (34.8)	19 (4.0)	83 (17.6)	30 (6.4)	10 (2.1)	30 (6.4)
	10. 無回答	42 (100.0)	113 (269.0)	12 (28.6)	19 (45.2)	4 (9.5)	22 (52.4)	11 (26.2)	8 (19.0)	13 (31.0)	4 (9.5)	1 (2.4)	8 (19.0)	2 (4.8)	2 (4.8)	5 (11.9)	0	2 (4.8)
年齢2区分	1. 18歳～64歳	1,490 (100.0)	4,150 (278.5)	300 (20.1)	651 (43.7)	152 (10.2)	784 (52.6)	511 (34.3)	231 (15.5)	404 (27.1)	251 (16.8)	78 (5.2)	382 (25.6)	96 (6.4)	128 (8.6)	93 (6.2)	59 (4.0)	30 (2.0)
	2. 65歳以上	1,041 (100.0)	2,844 (273.2)	254 (24.4)	282 (27.1)	48 (4.6)	568 (54.6)	306 (29.4)	136 (13.1)	313 (30.1)	196 (18.8)	32 (3.1)	355 (34.1)	44 (4.2)	169 (16.2)	64 (6.1)	21 (2.0)	56 (5.4)
	3. 無回答	42 (100.0)	113 (269.0)	12 (28.6)	19 (45.2)	4 (9.5)	22 (52.4)	11 (26.2)	8 (19.0)	13 (31.0)	4 (9.5)	1 (2.4)	8 (19.0)	2 (4.8)	2 (4.8)	5 (11.9)	0	2 (4.8)

注:()内は#の数を100とした割合

問12. 山口市が取り組んでいるまちづくりについて、どのくらい現状に満足されていますか

1. 支えあい健やかな暮らしのできるまち

		合 計	1. 満足して いる	2. やや満足 している	3. どちらと も言えな い	4. やや不満 である	5. 不満であ る	6. 無回答
全 体		2,573 (100.0)	140 (5.4)	797 (31.0)	1,135 (44.1)	244 (9.5)	100 (3.9)	157 (6.1)
性 別	1. 男	1,033 (100.0)	47 (4.5)	302 (29.2)	491 (47.5)	102 (9.9)	40 (3.9)	51 (4.9)
	2. 女	1,474 (100.0)	86 (5.8)	483 (32.8)	621 (42.1)	133 (9.0)	55 (3.7)	96 (6.5)
	3. 無回答	66 (100.0)	7 (10.6)	12 (18.2)	23 (34.8)	9 (13.6)	5 (7.6)	10 (15.2)
年 齢	1. 10歳代	33 (100.0)	2 (6.1)	9 (27.3)	16 (48.5)	3 (9.1)	1 (3.0)	2 (6.1)
	2. 20歳代	170 (100.0)	9 (5.3)	57 (33.5)	80 (47.1)	11 (6.5)	7 (4.1)	6 (3.5)
	3. 30歳代	305 (100.0)	14 (4.6)	99 (32.5)	131 (43.0)	37 (12.1)	19 (6.2)	5 (1.6)
	4. 40歳代	372 (100.0)	18 (4.8)	132 (35.5)	166 (44.6)	37 (9.9)	14 (3.8)	5 (1.3)
	5. 50歳代	389 (100.0)	16 (4.1)	111 (28.5)	199 (51.2)	46 (11.8)	10 (2.6)	7 (1.8)
	6. 60歳～64歳	221 (100.0)	8 (3.6)	53 (24.0)	115 (52.0)	24 (10.9)	10 (4.5)	11 (5.0)
	7. 65歳～69歳	311 (100.0)	9 (2.9)	106 (34.1)	142 (45.7)	20 (6.4)	16 (5.1)	18 (5.8)
	8. 70歳～74歳	259 (100.0)	18 (6.9)	81 (31.3)	111 (42.9)	26 (10.0)	4 (1.5)	19 (7.3)
	9. 75歳以上	471 (100.0)	41 (8.7)	141 (29.9)	163 (34.6)	32 (6.8)	16 (3.4)	78 (16.6)
	10. 無回答	42 (100.0)	5 (11.9)	8 (19.0)	12 (28.6)	8 (19.0)	3 (7.1)	6 (14.3)
年 齢 2 区 分	1. 18歳～64歳	1,490 (100.0)	67 (4.5)	461 (30.9)	707 (47.4)	158 (10.6)	61 (4.1)	36 (2.4)
	2. 65歳以上	1,041 (100.0)	68 (6.5)	328 (31.5)	416 (40.0)	78 (7.5)	36 (3.5)	115 (11.0)
	3. 無回答	42 (100.0)	5 (11.9)	8 (19.0)	12 (28.6)	8 (19.0)	3 (7.1)	6 (14.3)

注：()内はサンプル数を100とした割合

性別、年齢別集計

問12. 山口市が取り組んでいるまちづくりについて、どのくらい現状に満足されていますか

2. いきいきと子どもが育ち、人がよりよく生きる、文化をはぐくむまち

		合 計	1. 満足して いる	2. やや満足 している	3. どちらと も言えな い	4. やや不満 である	5. 不満であ る	6. 無回答
全 体		2,573 (100.0)	177 (6.9)	980 (38.1)	998 (38.8)	182 (7.1)	69 (2.7)	167 (6.5)
性別	1. 男	1,033 (100.0)	67 (6.5)	393 (38.0)	408 (39.5)	78 (7.6)	32 (3.1)	55 (5.3)
	2. 女	1,474 (100.0)	104 (7.1)	568 (38.5)	567 (38.5)	102 (6.9)	32 (2.2)	101 (6.9)
	3. 無回答	66 (100.0)	6 (9.1)	19 (28.8)	23 (34.8)	2 (3.0)	5 (7.6)	11 (16.7)
年 齢	1. 10歳代	33 (100.0)	4 (12.1)	9 (27.3)	13 (39.4)	4 (12.1)	1 (3.0)	2 (6.1)
	2. 20歳代	170 (100.0)	14 (8.2)	66 (38.8)	60 (35.3)	17 (10.0)	7 (4.1)	6 (3.5)
	3. 30歳代	305 (100.0)	25 (8.2)	119 (39.0)	121 (39.7)	26 (8.5)	8 (2.6)	6 (2.0)
	4. 40歳代	372 (100.0)	28 (7.5)	165 (44.4)	130 (34.9)	33 (8.9)	11 (3.0)	5 (1.3)
	5. 50歳代	389 (100.0)	26 (6.7)	149 (38.3)	170 (43.7)	27 (6.9)	10 (2.6)	7 (1.8)
	6. 60歳～64歳	221 (100.0)	10 (4.5)	81 (36.7)	92 (41.6)	18 (8.1)	8 (3.6)	12 (5.4)
	7. 65歳～69歳	311 (100.0)	10 (3.2)	116 (37.3)	142 (45.7)	16 (5.1)	7 (2.3)	20 (6.4)
	8. 70歳～74歳	259 (100.0)	18 (6.9)	95 (36.7)	104 (40.2)	16 (6.2)	4 (1.5)	22 (8.5)
	9. 75歳以上	471 (100.0)	38 (8.1)	165 (35.0)	155 (32.9)	23 (4.9)	10 (2.1)	80 (17.0)
	10. 無回答	42 (100.0)	4 (9.5)	15 (35.7)	11 (26.2)	2 (4.8)	3 (7.1)	7 (16.7)
年 齢 2 区 分	1. 18歳～64歳	1,490 (100.0)	107 (7.2)	589 (39.5)	586 (39.3)	125 (8.4)	45 (3.0)	38 (2.6)
	2. 65歳以上	1,041 (100.0)	66 (6.3)	376 (36.1)	401 (38.5)	55 (5.3)	21 (2.0)	122 (11.7)
	3. 無回答	42 (100.0)	4 (9.5)	15 (35.7)	11 (26.2)	2 (4.8)	3 (7.1)	7 (16.7)

注：()内はサンプル数を100とした割合

性別、年齢別集計

問12. 山口市が取り組んでいるまちづくりについて、どのくらい現状に満足されていますか
 3. 安心・安全な暮らしのできるまち

		合 計	1. 満足して いる	2. やや満足 している	3. どちらと も言えな い	4. やや不満 である	5. 不満であ る	6. 無回答
全 体		2,573 (100.0)	284 (11.0)	1,079 (41.9)	831 (32.3)	158 (6.1)	60 (2.3)	161 (6.3)
性 別	1. 男	1,033 (100.0)	112 (10.8)	451 (43.7)	301 (29.1)	80 (7.7)	39 (3.8)	50 (4.8)
	2. 女	1,474 (100.0)	165 (11.2)	605 (41.0)	510 (34.6)	76 (5.2)	18 (1.2)	100 (6.8)
	3. 無回答	66 (100.0)	7 (10.6)	23 (34.8)	20 (30.3)	2 (3.0)	3 (4.5)	11 (16.7)
年 齢	1. 10歳代	33 (100.0)	5 (15.2)	14 (42.4)	9 (27.3)	2 (6.1)	1 (3.0)	2 (6.1)
	2. 20歳代	170 (100.0)	19 (11.2)	70 (41.2)	56 (32.9)	13 (7.6)	5 (2.9)	7 (4.1)
	3. 30歳代	305 (100.0)	36 (11.8)	128 (42.0)	109 (35.7)	18 (5.9)	9 (3.0)	5 (1.6)
	4. 40歳代	372 (100.0)	46 (12.4)	169 (45.4)	122 (32.8)	18 (4.8)	12 (3.2)	5 (1.3)
	5. 50歳代	389 (100.0)	26 (6.7)	186 (47.8)	134 (34.4)	27 (6.9)	7 (1.8)	9 (2.3)
	6. 60歳～64歳	221 (100.0)	25 (11.3)	70 (31.7)	95 (43.0)	14 (6.3)	6 (2.7)	11 (5.0)
	7. 65歳～69歳	311 (100.0)	30 (9.6)	133 (42.8)	93 (29.9)	27 (8.7)	8 (2.6)	20 (6.4)
	8. 70歳～74歳	259 (100.0)	27 (10.4)	116 (44.8)	77 (29.7)	17 (6.6)	2 (0.8)	20 (7.7)
	9. 75歳以上	471 (100.0)	65 (13.8)	176 (37.4)	126 (26.8)	21 (4.5)	8 (1.7)	75 (15.9)
	10. 無回答	42 (100.0)	5 (11.9)	17 (40.5)	10 (23.8)	1 (2.4)	2 (4.8)	7 (16.7)
年 齢 2 区 分	1. 18歳～64歳	1,490 (100.0)	157 (10.5)	637 (42.8)	525 (35.2)	92 (6.2)	40 (2.7)	39 (2.6)
	2. 65歳以上	1,041 (100.0)	122 (11.7)	425 (40.8)	296 (28.4)	65 (6.2)	18 (1.7)	115 (11.0)
	3. 無回答	42 (100.0)	5 (11.9)	17 (40.5)	10 (23.8)	1 (2.4)	2 (4.8)	7 (16.7)

注：()内はサンプル数を100とした割合

性別、年齢別集計

問12. 山口市が取り組んでいるまちづくりについて、どのくらい現状に満足されていますか

4. 自然環境と調和した暮らしのできるまち

		合 計	1. 満足して いる	2. やや満足 している	3. どちらと も言えな い	4. やや不満 である	5. 不満であ る	6. 無回答
全 体		2,573 (100.0)	379 (14.7)	1,225 (47.6)	629 (24.4)	130 (5.1)	44 (1.7)	166 (6.5)
性別	1. 男	1,033 (100.0)	134 (13.0)	502 (48.6)	261 (25.3)	58 (5.6)	26 (2.5)	52 (5.0)
	2. 女	1,474 (100.0)	236 (16.0)	698 (47.4)	351 (23.8)	69 (4.7)	18 (1.2)	102 (6.9)
	3. 無回答	66 (100.0)	9 (13.6)	25 (37.9)	17 (25.8)	3 (4.5)	0 (-)	12 (18.2)
年齢	1. 10歳代	33 (100.0)	8 (24.2)	9 (27.3)	11 (33.3)	3 (9.1)	0 (-)	2 (6.1)
	2. 20歳代	170 (100.0)	36 (21.2)	76 (44.7)	44 (25.9)	4 (2.4)	4 (2.4)	6 (3.5)
	3. 30歳代	305 (100.0)	49 (16.1)	155 (50.8)	80 (26.2)	11 (3.6)	4 (1.3)	6 (2.0)
	4. 40歳代	372 (100.0)	52 (14.0)	206 (55.4)	87 (23.4)	14 (3.8)	8 (2.2)	5 (1.3)
	5. 50歳代	389 (100.0)	48 (12.3)	196 (50.4)	104 (26.7)	21 (5.4)	10 (2.6)	10 (2.6)
	6. 60歳～64歳	221 (100.0)	28 (12.7)	103 (46.6)	58 (26.2)	14 (6.3)	6 (2.7)	12 (5.4)
	7. 65歳～69歳	311 (100.0)	38 (12.2)	154 (49.5)	79 (25.4)	13 (4.2)	7 (2.3)	20 (6.4)
	8. 70歳～74歳	259 (100.0)	41 (15.8)	117 (45.2)	62 (23.9)	17 (6.6)	2 (0.8)	20 (7.7)
	9. 75歳以上	471 (100.0)	72 (15.3)	192 (40.8)	96 (20.4)	31 (6.6)	3 (0.6)	77 (16.3)
	10. 無回答	42 (100.0)	7 (16.7)	17 (40.5)	8 (19.0)	2 (4.8)	0 (-)	8 (19.0)
年齢 2 区分	1. 18歳～64歳	1,490 (100.0)	221 (14.8)	745 (50.0)	384 (25.8)	67 (4.5)	32 (2.1)	41 (2.8)
	2. 65歳以上	1,041 (100.0)	151 (14.5)	463 (44.5)	237 (22.8)	61 (5.9)	12 (1.2)	117 (11.2)
	3. 無回答	42 (100.0)	7 (16.7)	17 (40.5)	8 (19.0)	2 (4.8)	0 (-)	8 (19.0)

注：()内はサンプル数を100とした割合

問12. 山口市が取り組んでいるまちづくりについて、どのくらい現状に満足されていますか
 5. 機能的な都市基盤が整い、発展していくまち

		合 計	1. 満足して いる	2. やや満足 している	3. どちらと も言えな い	4. やや不満 である	5. 不満であ る	6. 無回答
全 体		2,573 (100.0)	151 (5.9)	628 (24.4)	908 (35.3)	508 (19.7)	203 (7.9)	175 (6.8)
性 別	1. 男	1,033 (100.0)	52 (5.0)	275 (26.6)	330 (31.9)	230 (22.3)	94 (9.1)	52 (5.0)
	2. 女	1,474 (100.0)	92 (6.2)	341 (23.1)	556 (37.7)	270 (18.3)	103 (7.0)	112 (7.6)
	3. 無回答	66 (100.0)	7 (10.6)	12 (18.2)	22 (33.3)	8 (12.1)	6 (9.1)	11 (16.7)
年 齢	1. 10歳代	33 (100.0)	1 (3.0)	4 (12.1)	14 (42.4)	8 (24.2)	4 (12.1)	2 (6.1)
	2. 20歳代	170 (100.0)	12 (7.1)	45 (26.5)	58 (34.1)	24 (14.1)	24 (14.1)	7 (4.1)
	3. 30歳代	305 (100.0)	25 (8.2)	85 (27.9)	96 (31.5)	62 (20.3)	31 (10.2)	6 (2.0)
	4. 40歳代	372 (100.0)	22 (5.9)	99 (26.6)	122 (32.8)	92 (24.7)	31 (8.3)	6 (1.6)
	5. 50歳代	389 (100.0)	16 (4.1)	105 (27.0)	150 (38.6)	76 (19.5)	32 (8.2)	10 (2.6)
	6. 60歳～64歳	221 (100.0)	4 (1.8)	43 (19.5)	86 (38.9)	51 (23.1)	23 (10.4)	14 (6.3)
	7. 65歳～69歳	311 (100.0)	17 (5.5)	74 (23.8)	119 (38.3)	63 (20.3)	18 (5.8)	20 (6.4)
	8. 70歳～74歳	259 (100.0)	21 (8.1)	58 (22.4)	97 (37.5)	51 (19.7)	12 (4.6)	20 (7.7)
	9. 75歳以上	471 (100.0)	29 (6.2)	108 (22.9)	152 (32.3)	76 (16.1)	23 (4.9)	83 (17.6)
	10. 無回答	42 (100.0)	4 (9.5)	7 (16.7)	14 (33.3)	5 (11.9)	5 (11.9)	7 (16.7)
年 齢 2 区 分	1. 18歳～64歳	1,490 (100.0)	80 (5.4)	381 (25.6)	526 (35.3)	313 (21.0)	145 (9.7)	45 (3.0)
	2. 65歳以上	1,041 (100.0)	67 (6.4)	240 (23.1)	368 (35.4)	190 (18.3)	53 (5.1)	123 (11.8)
	3. 無回答	42 (100.0)	4 (9.5)	7 (16.7)	14 (33.3)	5 (11.9)	5 (11.9)	7 (16.7)

注：()内はサンプル数を100とした割合

性別、年齢別集計

問12. 山口市が取り組んでいるまちづくりについて、どのくらい現状に満足されていますか
 6. 市民生活を支え、地域の活力を生む産業のまち

		合 計	1. 満足して いる	2. やや満足 している	3. どちらと も言えな い	4. やや不満 である	5. 不満であ る	6. 無回答
全 体		2,573 (100.0)	57 (2.2)	353 (13.7)	1,275 (49.6)	526 (20.4)	176 (6.8)	186 (7.2)
性 別	1. 男	1,033 (100.0)	19 (1.8)	127 (12.3)	482 (46.7)	251 (24.3)	93 (9.0)	61 (5.9)
	2. 女	1,474 (100.0)	34 (2.3)	219 (14.9)	766 (52.0)	265 (18.0)	76 (5.2)	114 (7.7)
	3. 無回答	66 (100.0)	4 (6.1)	7 (10.6)	27 (40.9)	10 (15.2)	7 (10.6)	11 (16.7)
年 齢	1. 10歳代	33 (100.0)	1 (3.0)	6 (18.2)	17 (51.5)	6 (18.2)	1 (3.0)	2 (6.1)
	2. 20歳代	170 (100.0)	5 (2.9)	35 (20.6)	81 (47.6)	30 (17.6)	13 (7.6)	6 (3.5)
	3. 30歳代	305 (100.0)	6 (2.0)	53 (17.4)	155 (50.8)	64 (21.0)	17 (5.6)	10 (3.3)
	4. 40歳代	372 (100.0)	9 (2.4)	57 (15.3)	195 (52.4)	81 (21.8)	25 (6.7)	5 (1.3)
	5. 50歳代	389 (100.0)	7 (1.8)	56 (14.4)	209 (53.7)	76 (19.5)	31 (8.0)	10 (2.6)
	6. 60歳～64歳	221 (100.0)	2 (0.9)	22 (10.0)	107 (48.4)	59 (26.7)	18 (8.1)	13 (5.9)
	7. 65歳～69歳	311 (100.0)	6 (1.9)	36 (11.6)	159 (51.1)	67 (21.5)	23 (7.4)	20 (6.4)
	8. 70歳～74歳	259 (100.0)	5 (1.9)	25 (9.7)	142 (54.8)	49 (18.9)	16 (6.2)	22 (8.5)
	9. 75歳以上	471 (100.0)	14 (3.0)	59 (12.5)	195 (41.4)	86 (18.3)	26 (5.5)	91 (19.3)
	10. 無回答	42 (100.0)	2 (4.8)	4 (9.5)	15 (35.7)	8 (19.0)	6 (14.3)	7 (16.7)
年 齢 2 区 分	1. 18歳～64歳	1,490 (100.0)	30 (2.0)	229 (15.4)	764 (51.3)	316 (21.2)	105 (7.0)	46 (3.1)
	2. 65歳以上	1,041 (100.0)	25 (2.4)	120 (11.5)	496 (47.6)	202 (19.4)	65 (6.2)	133 (12.8)
	3. 無回答	42 (100.0)	2 (4.8)	4 (9.5)	15 (35.7)	8 (19.0)	6 (14.3)	7 (16.7)

注：()内はサンプル数を100とした割合

性別、年齢別集計

問12. 山口市が取り組んでいるまちづくりについて、どのくらい現状に満足されていますか
7. ともに力をあわせてつくるまち

		合 計	1. 満足して いる	2. やや満足 している	3. どちらと も言えな い	4. やや不満 である	5. 不満であ る	6. 無回答
全 体		2,573 (100.0)	89 (3.5)	557 (21.6)	1,336 (51.9)	313 (12.2)	104 (4.0)	174 (6.8)
性 別	1. 男	1,033 (100.0)	25 (2.4)	206 (19.9)	539 (52.2)	155 (15.0)	52 (5.0)	56 (5.4)
	2. 女	1,474 (100.0)	57 (3.9)	342 (23.2)	770 (52.2)	149 (10.1)	49 (3.3)	107 (7.3)
	3. 無回答	66 (100.0)	7 (10.6)	9 (13.6)	27 (40.9)	9 (13.6)	3 (4.5)	11 (16.7)
年 齢	1. 10歳代	33 (100.0)	2 (6.1)	6 (18.2)	18 (54.5)	3 (9.1)	2 (6.1)	2 (6.1)
	2. 20歳代	170 (100.0)	5 (2.9)	39 (22.9)	92 (54.1)	18 (10.6)	9 (5.3)	7 (4.1)
	3. 30歳代	305 (100.0)	11 (3.6)	59 (19.3)	176 (57.7)	39 (12.8)	14 (4.6)	6 (2.0)
	4. 40歳代	372 (100.0)	12 (3.2)	81 (21.8)	217 (58.3)	41 (11.0)	16 (4.3)	5 (1.3)
	5. 50歳代	389 (100.0)	13 (3.3)	94 (24.2)	199 (51.2)	57 (14.7)	17 (4.4)	9 (2.3)
	6. 60歳～64歳	221 (100.0)	6 (2.7)	31 (14.0)	125 (56.6)	33 (14.9)	12 (5.4)	14 (6.3)
	7. 65歳～69歳	311 (100.0)	5 (1.6)	68 (21.9)	166 (53.4)	38 (12.2)	13 (4.2)	21 (6.8)
	8. 70歳～74歳	259 (100.0)	12 (4.6)	64 (24.7)	130 (50.2)	30 (11.6)	4 (1.5)	19 (7.3)
	9. 75歳以上	471 (100.0)	18 (3.8)	110 (23.4)	194 (41.2)	50 (10.6)	15 (3.2)	84 (17.8)
	10. 無回答	42 (100.0)	5 (11.9)	5 (11.9)	19 (45.2)	4 (9.5)	2 (4.8)	7 (16.7)
年 齢 2 区 分	1. 18歳～64歳	1,490 (100.0)	49 (3.3)	310 (20.8)	827 (55.5)	191 (12.8)	70 (4.7)	43 (2.9)
	2. 65歳以上	1,041 (100.0)	35 (3.4)	242 (23.2)	490 (47.1)	118 (11.3)	32 (3.1)	124 (11.9)
	3. 無回答	42 (100.0)	5 (11.9)	5 (11.9)	19 (45.2)	4 (9.5)	2 (4.8)	7 (16.7)

注：()内はサンプル数を100とした割合

問12. 山口市が取り組んでいるまちづくりについて、どのくらい現状に満足されていますか

8. 市民の信頼に応える行政経営

		合 計	1. 満足して いる	2. やや満足 している	3. どちらと も言えな い	4. やや不満 である	5. 不満であ る	6. 無回答
全 体		2,573 (100.0)	79 (3.1)	540 (21.0)	1,263 (49.1)	360 (14.0)	167 (6.5)	164 (6.4)
性 別	1. 男	1,033 (100.0)	25 (2.4)	219 (21.2)	499 (48.3)	160 (15.5)	77 (7.5)	53 (5.1)
	2. 女	1,474 (100.0)	47 (3.2)	314 (21.3)	741 (50.3)	188 (12.8)	83 (5.6)	101 (6.9)
	3. 無回答	66 (100.0)	7 (10.6)	7 (10.6)	23 (34.8)	12 (18.2)	7 (10.6)	10 (15.2)
年 齢	1. 10歳代	33 (100.0)	2 (6.1)	4 (12.1)	19 (57.6)	5 (15.2)	1 (3.0)	2 (6.1)
	2. 20歳代	170 (100.0)	3 (1.8)	31 (18.2)	94 (55.3)	23 (13.5)	13 (7.6)	6 (3.5)
	3. 30歳代	305 (100.0)	7 (2.3)	47 (15.4)	175 (57.4)	45 (14.8)	25 (8.2)	6 (2.0)
	4. 40歳代	372 (100.0)	9 (2.4)	80 (21.5)	198 (53.2)	52 (14.0)	28 (7.5)	5 (1.3)
	5. 50歳代	389 (100.0)	9 (2.3)	75 (19.3)	204 (52.4)	65 (16.7)	28 (7.2)	8 (2.1)
	6. 60歳～64歳	221 (100.0)	5 (2.3)	33 (14.9)	115 (52.0)	41 (18.6)	14 (6.3)	13 (5.9)
	7. 65歳～69歳	311 (100.0)	3 (1.0)	74 (23.8)	147 (47.3)	44 (14.1)	24 (7.7)	19 (6.1)
	8. 70歳～74歳	259 (100.0)	5 (1.9)	65 (25.1)	128 (49.4)	31 (12.0)	11 (4.2)	19 (7.3)
	9. 75歳以上	471 (100.0)	31 (6.6)	126 (26.8)	165 (35.0)	49 (10.4)	20 (4.2)	80 (17.0)
	10. 無回答	42 (100.0)	5 (11.9)	5 (11.9)	18 (42.9)	5 (11.9)	3 (7.1)	6 (14.3)
年 齢 2 区 分	1. 18歳～64歳	1,490 (100.0)	35 (2.3)	270 (18.1)	805 (54.0)	231 (15.5)	109 (7.3)	40 (2.7)
	2. 65歳以上	1,041 (100.0)	39 (3.7)	265 (25.5)	440 (42.3)	124 (11.9)	55 (5.3)	118 (11.3)
	3. 無回答	42 (100.0)	5 (11.9)	5 (11.9)	18 (42.9)	5 (11.9)	3 (7.1)	6 (14.3)

注：()内はサンプル数を100とした割合

