

平成28年経済センサスー活動調査 集計結果  
山口市の概要

山口市総務部情報管理課

## I 事業所に関する集計

1	調査結果の概要	1
2	産業分類別	3
3	経営組織別	7
4	男女別	10
5	従業者規模別	12
6	従業上の地位別	14
7	異動状況	16
8	地域・地区別	17
(参考)	製造業に関する集計表	25
(参考)	卸売業、小売業に関する集計表	26
(参考)	丁町字別	27

### (統計表)

1	産業中分類、経営組織別事業所数及び従業者数	46
2	産業大分類（中分類）別、経営組織別売上（収入）金額	50
3	産業大分類（中分類）別、経営組織別付加価値額	52
4	市町別、産業大分類別事業所数及び従業者数	54
5	市町別、産業大分類（中分類）別売上（収入）金額	56
6	市町別、産業大分類別付加価値額	58
	用語の解説	60

## 利用上の注意

- 1 この「山口市の概要」は、平成 30 年 6 月 28 日に総務省及び経済産業省が公表した「平成 28 年経済センサス-活動調査（確報）」の結果に基づき、山口市内の事業所等について取りまとめたものです。
- 2 調査は、以下に掲げる事業所を除く国内全ての事業所・企業について行われました。
  - ① 国及び地方公共団体の事業所
  - ② 日本標準産業分類大分類A－「農業、林業」に属する個人経営の事業所
  - ③ 日本標準産業分類大分類B－「漁業」に属する個人経営の事業所
  - ④ 日本標準産業分類大分類N－「生活関連サービス業、娯楽業」のうち、小分類 792－「家事サービス業」に属する事業所
  - ⑤ 日本標準産業分類大分類R－「サービス業（他に分類されないもの）」のうち、中分類 96－「外国公務」に属する事業所
- 3 売上（収入）金額、費用等の経理事項は平成 27 年 1 年間、経営組織、従業者数等の経理事項以外の事項は平成 28 年 6 月 1 日現在の数値です。
- 4 売上（収入）金額は、以下の産業においては、事業所単位の把握は行われていません。  
「建設業」、「電気・ガス・熱供給・水道業」、「通信業」、「放送業」、「映像・音声・文字情報制作業」、「運輸業、郵便業」、「金融業、保険業」、「学校教育」、「郵便局」、「政治・経済・文化団体」及び「宗教」
- 5 事業所単位の付加価値額は、企業単位で把握した付加価値額を事業従事者数により傘下事業所にあん分することにより、全産業について集計されています。
- 6 売上（収入）金額等、一部の項目については、必要な事項の数値が得られた事業所（企業等）を対象として集計されています。
- 7 売上（収入）金額等の経理事項については、原則消費税込みで把握されていますが、一部の消費税抜きの回答については、「統計調査における売上高等の集計に係る消費税の取扱いに関するガイドライン（平成 27 年 5 月 19 日各府省統計主管課長等会議申合せ）」に基づき、消費税込みに補正した上で結果表として集計されています。
- 8 調査票の欠測値や回答内容の矛盾などについて精査し、平成 24 年経済センサス-活動調査、平成 26 年経済センサス-基礎調査及び報告者の公開情報等を基に、補足訂正を行った上で結果表として集計されています。

9 各項目の金額は、単位未満を四捨五入しているため、内訳の計と合計が一致しない場合があります。なお、比率は、小数点以下第2位で四捨五入しています。

該当数字がないもの及び分母が0のため計算できないものは「-」としています。また、数値がマイナスのものは「△」で表しました。

「x」は、集計対象となる事業所（企業等）の数が1又は2であるため、集計結果をそのまま公表すると個々の報告者の秘密が漏れるおそれがある場合に、該当数値を秘匿した箇所です。また、集計対象が3以上の事業所（企業等）に関する数値であっても、合計との差引きで、集計対象が1又は2の事業所（企業等）の数値が判明する箇所は、併せて「x」としています。

10 掲載した内容は公表された調査結果の一部です。さらに詳細な資料が必要な場合は、情報管理課統計調査担当（TEL 083-934-2748）までお問合せください。

## I 事業所に関する集計

### 1. 調査結果の概要

#### (1) 売上（収入）金額

本市の民営事業所の平成27年1月から平成27年12月までの1年間の売上（収入）金額は2,383,356百万円となっています。県内における本市事業所の売上（収入）金額に占める割合は15.5%となっています。

表1-1 全産業の事業所の売上（収入）金額 ※試算値を含む

	売上(収入)金額 (百万円)	
		県内比(%)
全 国	1,634,515,125	-
山口県	15,409,171	100.0
山口市	2,383,356	15.5

注1 事業所ごとの売上高を把握することが困難な産業については、国が算出した試算値により集計。

注2 外国の会社及び法人でない団体を除く。

#### (2) 事業所数及び従業者数

平成28年6月1日現在、山口市の事業所数（事業内容等不詳の事業所を含む）は8,984事業所、従業者数は87,967人となっています。平成24年経済センサスー活動調査の結果（平成24年2月1日現時点、以下「前回調査」という）と比較すると、80事業所の減少、従業者数は1,360人の増加となっています。

県全体と比較すると事業所数の減少率が低くなっているほか、従業者数については県全体が1.2%の減少であるのに対して1.6%の増加となっています。

表1-2 総事業所数及び従業者数

区分	事業所数(事業内容等不詳を含む)	事業所数(事業内容等不詳を除く)	従業者数(人)	1事業所当たりの従業者数(人)
山 口 市	8,984	8,777	87,967	10.0
県内比(%)	14.3	14.3	15.2	-
山 口 県	62,774	61,385	577,791	9.4
全 国	5,578,975	5,340,783	56,872,826	10.6

注 1事業者当たりの従業者数は、事業内容不詳の事業所を除いた事業所数で算定。

表1-3 平成24年経済センサスー活動調査との比較

区分	山口市				山口県	全国
	平成24年	平成28年	増減数	増減率(%)	増減率(%)	増減率(%)
事業所数(事業内容等不詳を含む)	9,064	8,984	△ 80	△ 0.9	△ 4.9	△ 3.3
事業所数(事業内容等不詳を除く)	8,915	8,777	△ 138	△ 1.5	△ 3.1	△ 2.1
従業者数(人)	86,607	87,967	1,360	1.6	△ 1.2	1.9
1事業所当たりの従業者数(人)	9.7	10.0	0.3	3.1	2.2	3.9

注 1 事業者当たりの従業者数は、事業内容不詳の事業所を除いた事業所数で算定。

県内他市と比較すると、事業所数（県内に占める割合14.3%）、従業者数（同15.2%）ともに下関市に次いで2番目となっています。

表1-4 総事業所数及び従業者数（県内他市との比較）

市名	事業所数（事業内容等不詳を含む）		事業所数（事業内容等不詳を除く）		従業者数（人）	
		構成比(%)		構成比(%)		構成比(%)
山口県	62,774	100.0	61,385	100.0	577,791	100.0
山口市	8,984	14.3	8,777	14.3	87,967	15.2
下関市	12,289	19.6	11,930	19.4	108,866	18.8
宇部市	6,774	10.8	6,646	10.8	69,990	12.1
萩市	3,196	5.1	3,180	5.2	20,394	3.5
防府市	4,679	7.5	4,488	7.3	48,365	8.4
下松市	2,444	3.9	2,389	3.9	25,412	4.4
岩国市	6,064	9.7	5,995	9.8	52,342	9.1
光市	1,828	2.9	1,803	2.9	17,798	3.1
長門市	1,751	2.8	1,736	2.8	12,823	2.2
柳井市	1,839	2.9	1,816	3.0	13,962	2.4
美祢市	1,200	1.9	1,187	1.9	10,361	1.8
周南市	7,038	11.2	6,816	11.1	67,014	11.6
山陽小野田市	2,256	3.6	2,216	3.6	24,411	4.2

## 2. 産業分類別

### (1) 売上（収入）金額

産業大分類別に売上（収入）金額をみると、「卸売業、小売業」が7,057億64百万円（市内売上金額の29.6%）と最も多く、次いで「医療、福祉」が6,446億2百万円（同27.0%）などとなっています。また、県内全産業に占める本市事業所の売上（収入）金額の割合について産業大分類別に見ると、「医療、福祉」は県全体の53.3%と、本市事業所が大部分を占めています。

表2-1 産業大分類別売上（収入）金額 ※試算値を含む

産業大分類	山口市 (百万円)		山口県 (百万円)		県内比 (%)
		構成比 (%)		構成比 (%)	
全産業(公務を除く)	2,383,356	100.0	15,409,171	100.0	15.5
農林漁業(個人経営を除く)	7,650	0.3	38,898	0.3	19.7
鉱業, 採石業, 砂利採取業	696	0.0	10,656	0.1	6.5
建設業	180,096	7.6	979,984	6.4	18.4
製造業	196,206	8.2	6,422,628	41.7	3.1
電気・ガス・熱供給・水道業	898	0.0	420,483	2.7	0.2
情報通信業	53,865	2.3	106,577	0.7	50.5
運輸業, 郵便業	86,352	3.6	562,375	3.6	15.4
卸売業, 小売業	705,764	29.6	3,273,037	21.2	21.6
金融業, 保険業	242,698	10.2	783,228	5.1	31.0
不動産業, 物品賃貸業	37,130	1.6	185,078	1.2	20.1
学術研究, 専門・技術サービス業	42,407	1.8	464,494	3.0	9.1
宿泊業, 飲食サービス業	33,399	1.4	195,411	1.3	17.1
生活関連サービス業, 娯楽業	58,415	2.5	325,693	2.1	17.9
教育, 学習支援業	28,493	1.2	89,134	0.6	32.0
医療, 福祉	644,602	27.0	1,209,682	7.9	53.3
複合サービス事業	9,721	0.4	92,614	0.6	10.5
サービス業(他に分類されないもの)	54,964	2.3	249,199	1.6	22.1

注 事業所の売上（収入）金額（以下、「売上高」といいます。）について、以下の試算対象の産業においては事業所ごとの売上高を把握することが困難なため、本調査では調査・集計をしていない。そこで、事業所ごとの売上高を把握していない事業所について、国において売上高を試算した数値を参考に、市内全産業の事業所の売上高を集計したものである。

**※試算対象事業所の売上高は、個々の事業所からの報告値ではない点にご留意すること。**

#### ●試算対象の産業

産業大分類「D 建設業」、「F 電気・ガス・熱供給・水道業」、「H 運輸業, 郵便業」、「J 金融業, 保険業」、産業中分類「37 通信業」、「38 放送業」、「41 映像・音声・文字情報制作業」、「81 学校教育」、「86 郵便局」、「93 政治・経済・文化団体」、「94 宗教」

## (2) 事業所数

産業大分類別に事業所数をみると、「卸売業，小売業」が2,438事業所（構成比27.8%）と最も多く、次いで「宿泊業，飲食サービス業」が997事業所（同11.4%）、「サービス業（他に分類されないもの）」が853事業所（同9.7%）、「建設業」が821事業所（同9.4%）、「医療，福祉」が748事業所（同8.5%）、「生活関連サービス業，娯楽業」が734事業所（同8.4%）などとなっています。

前回調査と比べると、「医療，福祉」が139事業所（22.8%）増加しているものの、全産業においては138事業所（1.5%）の減少となっています。

表2-2 産業大分類別事業所数

産業大分類	平成24年	構成比 (%)	平成28年	構成比 (%)	増減数	増減率 (%)
全産業(公務を除く)	8,915	100.0	8,777	100.0	△ 138	△1.5
農林漁業(個人経営を除く)	71	0.8	86	1.0	15	21.1
鉱業，採石業，砂利採取業	6	0.1	6	0.1	0	0.0
建設業	876	9.8	821	9.4	△ 55	△6.3
製造業	333	3.7	304	3.5	△ 29	△8.7
電気・ガス・熱供給・水道業	4	0.0	6	0.1	2	50.0
情報通信業	120	1.3	95	1.1	△ 25	△20.8
運輸業，郵便業	202	2.3	195	2.2	△ 7	△3.5
卸売業，小売業	2,491	27.9	2,438	27.8	△ 53	△2.1
金融業，保険業	199	2.2	189	2.2	△ 10	△5.0
不動産業，物品賃貸業	573	6.4	534	6.1	△ 39	△6.8
学術研究，専門・技術サービス業	390	4.4	390	4.4	0	0.0
宿泊業，飲食サービス業	1,017	11.4	997	11.4	△ 20	△2.0
生活関連サービス業，娯楽業	734	8.2	734	8.4	0	0.0
教育，学習支援業	313	3.5	302	3.4	△ 11	△3.5
医療，福祉	609	6.8	748	8.5	139	22.8
複合サービス事業	83	0.9	79	0.9	△ 4	△4.8
サービス業(他に分類されないもの)	894	10.0	853	9.7	△ 41	△4.6

注 事業内容等不詳の事業所を除く。

## (3) 従業者数

産業大分類別に従業者数をみると、「卸売業，小売業」が21,201人（構成比24.1%）と最も多く、次いで「医療，福祉」が13,801人（同15.7%）、「宿泊業，飲食サービス業」が8,742人（同9.9%）、「サービス業（他に分類されないもの）」が7,967事業所（同9.1%）、「製造業」が6,665人（同7.6%）などとなっています。

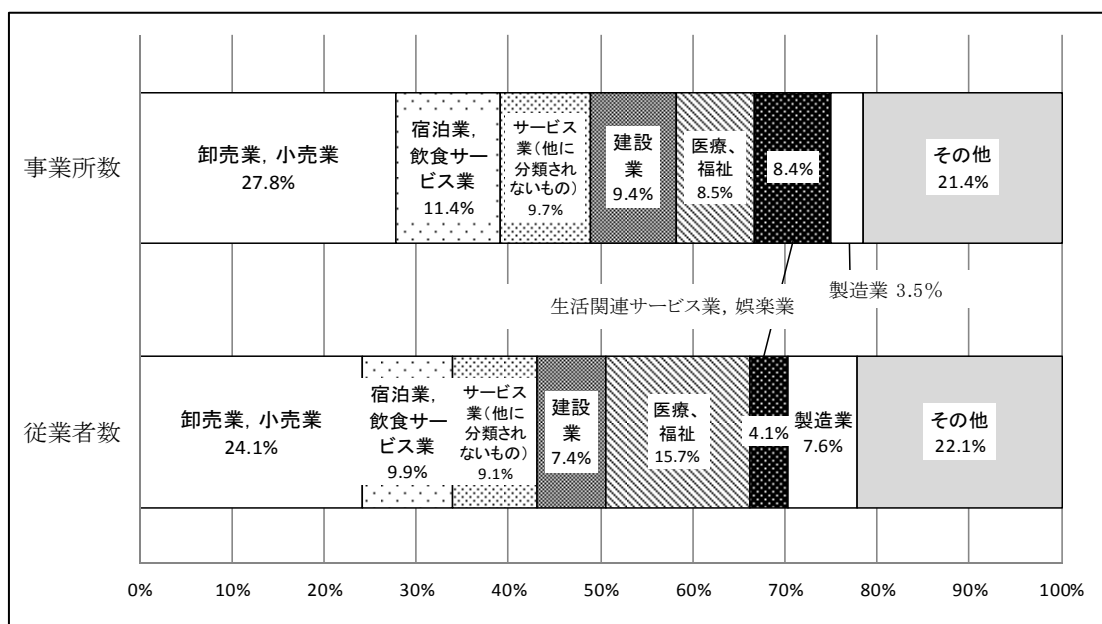
前回調査と比べると、「医療，福祉」が1,025人（8.0%）の増加など、8産業で3,763人が増加しており、全産業においては1,360人の（1.6%）の増加となっています。



表 2-3 産業大分類別従業者数

産業大分類	平成24年	構成比 (%)	平成28年	構成比 (%)	増減数	増減率 (%)
全産業(公務を除く)	86,607	100.0	87,967	100.0	1,360	1.6
農林漁業(個人経営を除く)	1,039	1.2	1,101	1.3	62	6.0
鉱業, 採石業, 砂利採取業	37	0.0	35	0.0	△ 2	△5.4
建設業	6,511	7.5	6,535	7.4	24	0.4
製造業	6,911	8.0	6,665	7.6	△ 246	△3.6
電気・ガス・熱供給・水道業	335	0.4	359	0.4	24	7.2
情報通信業	1,659	1.9	1,544	1.8	△ 115	△6.9
運輸業, 郵便業	5,177	6.0	5,749	6.5	572	11.0
卸売業, 小売業	20,213	23.3	21,201	24.1	988	4.9
金融業, 保険業	2,319	2.7	2,291	2.6	△ 28	△1.2
不動産業, 物品賃貸業	1,840	2.1	1,685	1.9	△ 155	△8.4
学術研究, 専門・技術サービス業	1,868	2.2	2,255	2.6	387	20.7
宿泊業, 飲食サービス業	8,759	10.1	8,742	9.9	△ 17	△0.2
生活関連サービス業, 娯楽業	4,250	4.9	3,635	4.1	△ 615	△14.5
教育, 学習支援業	4,816	5.6	3,606	4.1	△ 1,210	△25.1
医療, 福祉	12,776	14.8	13,801	15.7	1,025	8.0
複合サービス事業	811	0.9	796	0.9	△ 15	△1.8
サービス業(他に分類されないもの)	7,286	8.4	7,967	9.1	681	9.3

図 2-1 産業大分類別事業所数及び従業者数の構成割合



(4) 産業中分類別

産業中分類別に事業所数をみると、「飲食店」が840業所（市内全産業の9.6%）と最も多く、次いで「その他の小売業」が687業所（同7.8%）、「洗濯・理容・美容・浴場業」が570事業所（同6.5%）などとなっています。

表2-4 産業中分類別事業所数及び従業者数 事業所数上位10分類

順位	産業中分類	事業所数	従業者数		
			全産業に占める割合(%)	全産業に占める割合(%)	
	総数	8,777	—	87,967	—
1	76 飲食店	840	9.6	6,097	6.9
2	60 その他の小売業 *1	687	7.8	4,276	4.9
3	78 洗濯・理容・美容・浴場業	570	6.5	1,757	2.0
4	58 飲食料品小売業	507	5.8	5,066	5.8
5	83 医療業	382	4.4	7,179	8.2
6	06 総合工事業	379	4.3	3,876	4.4
7	69 不動産賃貸業・管理業	369	4.2	929	1.1
8	85 社会保険・社会福祉・介護事業	356	4.1	6,363	7.2
9	82 その他の教育, 学習支援業 *2	261	3.0	1,292	1.5
10	93 政治・経済・文化団体	261	3.0	1,337	1.5

\* 1 家具・建具・畳小売業、じゅう器小売業、燃料小売業、書籍・文房具小売業など

\* 2 職業・教育支援施設、学習塾、教養・技能教授業など

産業中分類別に従業者数をみると、「医療業」が7,179人（全産業の8.2%）と最も多く、次いで「社会保険・社会福祉・介護事業」が6,363人（同7.2%）、「飲食店」が6,097人（同6.9%）などとなっています。

表2-5 産業中分類別事業所数及び従業者数 従業者数上位10分類

順位	産業中分類	事業所数	従業者数		
			全産業に占める割合(%)	全産業に占める割合(%)	
	総数	8,777	—	87,967	—
1	83 医療業	382	4.4	7,179	8.2
2	85 社会保険・社会福祉・介護事業	356	4.1	6,363	7.2
3	76 飲食店	840	9.6	6,097	6.9
4	58 飲食料品小売業	507	5.8	5,066	5.8
5	60 その他の小売業 *1	687	7.8	4,276	4.9
6	44 道路貨物運送業	121	1.4	3,913	4.4
7	06 総合工事業	379	4.3	3,876	4.4
8	92 その他の事業サービス業 *2	133	1.5	2,858	3.2
9	57 織物・衣服・身の回り品小売業	234	2.7	2,797	3.2
10	81 学校教育	41	0.5	2,314	2.6

\* 1 家具・建具・畳小売業、じゅう器小売業、燃料小売業、書籍・文房具小売業など

\* 2 建物サービス業、警備業、他に分類されない事業サービス業

### 3. 経営組織別

#### (1) 事業所数及び従業者数

経営組織別に事業所数をみると、「個人経営」は2,809事業所（市内事業所全体の32.0%）、「法人」は5,843事業所（同66.6%）となっています。

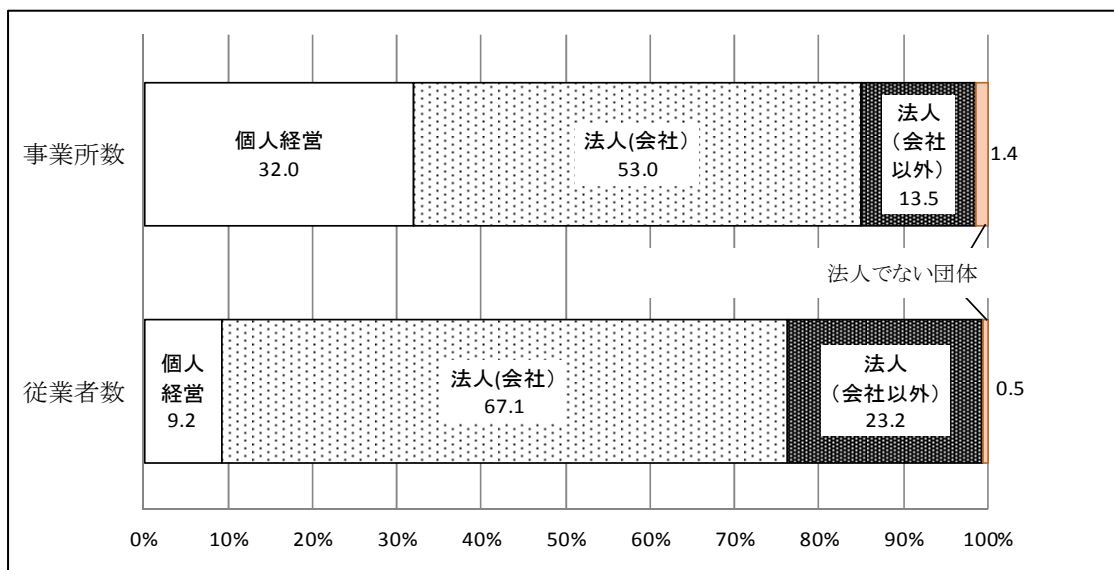
従業者数をみると、「個人経営」は8,074人（市内従業者全体の9.2%）、「法人」は79,417人（同90.3%）となっています。

表3-1 経営組織別事業所数及び従業者数

事業所数	区分	平成24年	平成28年	構成比(%)	増減数	増減率(%)
事業所数	総計	8,915	8,777	100.0	△ 138	△1.5
	個人経営	3,099	2,809	32.0	△ 290	△9.4
	法人	5,689	5,843	66.6	154	2.7
	会社	4,577	4,655	53.0	78	1.7
	会社以外の法人	1,112	1,188	13.5	76	6.8
	法人でない団体	127	125	1.4	△ 2	△1.6
従業者数	総計	86,607	87,967	100.0	1,360	1.6
	個人経営	9,087	8,074	9.2	△ 1,013	△11.1
	法人	77,025	79,417	90.3	2,392	3.1
	会社	56,547	59,008	67.1	2,461	4.4
	会社以外の法人	20,478	20,409	23.2	△ 69	△0.3
	法人でない団体	495	476	0.5	△ 19	△3.8

注 事業内容等不詳の事業所を除く。

図3-1 経営組織別事業所数及び従業者数の構成割合



## (2) 産業大分類別

事業所数について、産業大分類別に経営組織の割合をみると、「個人経営」では「生活関連サービス業、娯楽業」(59.1%)が最も高く、次いで「宿泊業、飲食サービス業」(54.6%)、「鉱業、採石業、砂利採取業」(50.0%)、「教育、学習支援業」(49.3%)などとなっています。

「会社」では「電気・ガス・熱供給・水道業」(100%)が最も高く、次いで「運輸業、郵便業」(92.3%)、「情報通信業」(90.5%)などとなっています。

表3-2 産業大分類別、経営組織別事業所数

産業大分類	総数	個人		法人		うち会社		うち会社以外の法人		法人でない団体	
			構成比 (%)		構成比 (%)		構成比 (%)		構成比 (%)		構成比 (%)
全産業(公務を除く)	8,777	2,809	32.0	5,843	66.6	4,655	53.0	1,188	13.5	125	1.4
農林漁業(個人経営を除く)	86	-	-	86	100.0	36	41.9	50	58.1	-	-
鉱業、採石業、砂利採取業	6	3	50.0	3	50.0	3	50.0	-	-	-	-
建設業	821	209	25.5	612	74.5	605	73.7	7	0.9	-	-
製造業	304	79	26.0	223	73.4	215	70.7	8	2.6	2	0.7
電気・ガス・熱供給・水道業	6	-	-	6	100.0	6	100.0	-	-	-	-
情報通信業	95	5	5.3	90	94.7	86	90.5	4	4.2	-	-
運輸業、郵便業	195	7	3.6	188	96.4	180	92.3	8	4.1	-	-
卸売業、小売業	2,438	703	28.8	1,727	70.8	1,659	68.0	68	2.8	8	0.3
金融業、保険業	189	9	4.8	180	95.2	130	68.8	50	26.5	-	-
不動産業、物品賃貸業	534	210	39.3	323	60.5	308	57.7	15	2.8	1	0.2
学術研究、専門・技術サービス業	390	158	40.5	231	59.2	198	50.8	33	8.5	1	0.3
宿泊業、飲食サービス業	997	544	54.6	453	45.4	437	43.8	16	1.6	-	-
生活関連サービス業、娯楽業	734	434	59.1	299	40.7	293	39.9	6	0.8	1	0.1
教育、学習支援業	302	149	49.3	151	50.0	92	30.5	59	19.5	2	0.7
医療、福祉	748	231	30.9	493	65.9	108	14.4	385	51.5	24	3.2
複合サービス事業	79	3	3.8	76	96.2	41	51.9	35	44.3	-	-
サービス業(他に分類されないもの)	853	65	7.6	702	82.3	258	30.2	444	52.1	86	10.1

注 事業内容等不詳の事業所を除く。

従業者数について、産業大分類別に経営組織の割合をみると、「個人経営」では「鉱業，採石業，砂利採取業」（28.6%）で最も高くなり、次いで「生活関連サービス業，娯楽業」（22.0%）、「宿泊業，飲食サービス業」（21.7%）などとなっています。

「会社」では「電気・ガス・熱供給・水道業」（100.0%）で最も高く、次いで「運輸業，郵便業」（99.0%）、「製造業」（94.2%）などとなっています。

表 3-3 産業大分類別、経営組織別従業者数

産業大分類	総数	個人		法人		うち会社		うち会社以外の法人		法人でない団体	
		構成比 (%)	構成比 (%)	構成比 (%)	構成比 (%)	構成比 (%)	構成比 (%)	構成比 (%)	構成比 (%)		
全産業(公務を除く)	87,967	8,074	9.2	79,417	90.3	59,008	67.1	20,409	23.2	476	0.5
農林漁業(個人経営を除く)	1,101	-	-	1,101	100.0	329	29.9	772	70.1	-	-
鉱業，採石業，砂利採取業	35	10	28.6	25	71.4	25	71.4	-	-	-	-
建設業	6,535	507	7.8	6,028	92.2	6,003	91.9	25	0.4	-	-
製造業	6,665	227	3.4	6,426	96.4	6,279	94.2	147	2.2	12	0.2
電気・ガス・熱供給・水道業	359	-	-	359	100.0	359	100.0	-	-	-	-
情報通信業	1,544	9	0.6	1,535	99.4	1,396	90.4	139	9.0	-	-
運輸業，郵便業	5,749	15	0.3	5,734	99.7	5,691	99.0	43	0.7	-	-
卸売業，小売業	21,201	2,235	10.5	18,924	89.3	17,915	84.5	1,009	4.8	42	0.2
金融業，保険業	2,291	13	0.6	2,278	99.4	1,539	67.2	739	32.3	-	-
不動産業，物品賃貸業	1,685	312	18.5	1,362	80.8	1,213	72.0	149	8.8	11	0.7
学術研究，専門・技術サービス業	2,255	425	18.8	1,826	81.0	1,442	63.9	384	17.0	4	0.2
宿泊業，飲食サービス業	8,742	1,898	21.7	6,844	78.3	6,463	73.9	381	4.4	-	-
生活関連サービス業，娯楽業	3,635	799	22.0	2,816	77.5	2,738	75.3	78	2.1	20	0.6
教育，学習支援業	3,606	346	9.6	3,257	90.3	678	18.8	2,579	71.5	3	0.1
医療，福祉	13,801	1,096	7.9	12,533	90.8	1,191	8.6	11,342	82.2	172	1.2
複合サービス事業	796	11	1.4	785	98.6	323	40.6	462	58.0	-	-
サービス業(他に分類されないもの)	7,967	171	2.1	7,584	95.2	5,424	68.1	2,160	27.1	212	2.7

#### 4. 男女別

##### (1) 従業者数

従業者数を男女比率で見ると男性 52.0%、女性 47.7%となっています。

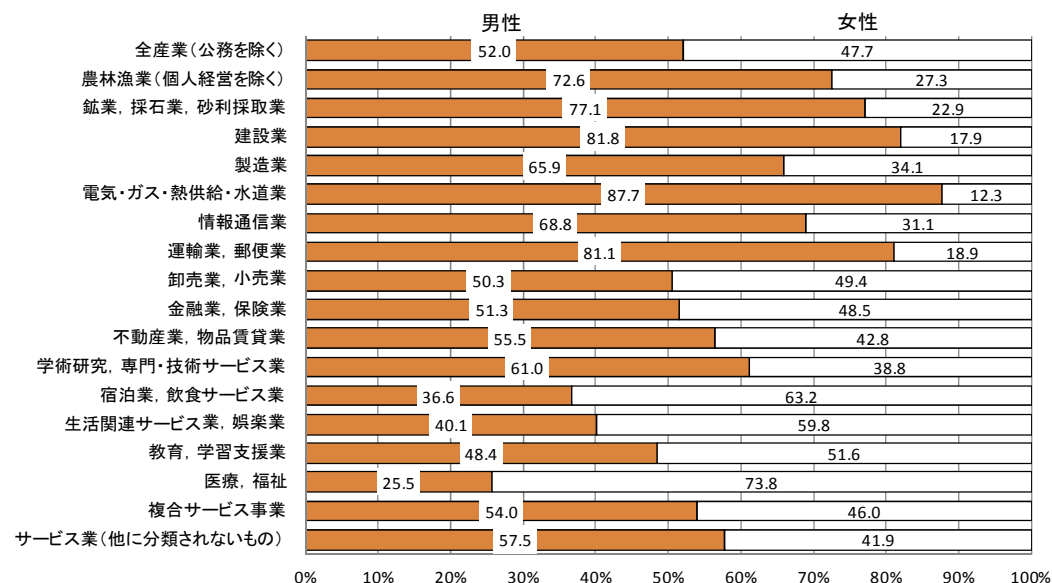
産業大分類ごとの従業者数に占める男性の比率をみると、「電気・ガス・熱供給・水道業」(87.7%)、「建設業」(81.8%)、「運輸業, 郵便業」(81.1%) などで高くなっています。それに対して女性の比率は、「医療, 福祉」(73.8%)、「宿泊業, 飲食サービス業」(63.2%)、「生活関連サービス業, 娯楽業」(59.8%) などで高くなっています。

表4-1 産業大分類別、男女別従業者数

産業大分類	平成24年			平成28年				
	従業者数(人)			従業者数(人)				
	総数	男性	女性	総数	男性	構成比(%)	女性	構成比(%)
全産業(公務を除く)	86,607	45,044	41,454	87,967	45,703	52.0	41,991	47.7
農林漁業(個人経営を除く)	1,039	712	327	1,101	799	72.6	301	27.3
鉱業, 採石業, 砂利採取業	37	31	6	35	27	77.1	8	22.9
建設業	6,511	5,292	1,219	6,535	5,347	81.8	1,170	17.9
製造業	6,911	4,325	2,586	6,665	4,395	65.9	2,270	34.1
電気・ガス・熱供給・水道業	335	285	50	359	315	87.7	44	12.3
情報通信業	1,659	1,192	467	1,544	1,063	68.8	480	31.1
運輸業, 郵便業	5,177	4,485	692	5,749	4,662	81.1	1,087	18.9
卸売業, 小売業	20,213	10,241	9,948	21,201	10,672	50.3	10,477	49.4
金融業, 保険業	2,319	1,136	1,183	2,291	1,175	51.3	1,110	48.5
不動産業, 物品賃貸業	1,840	1,022	811	1,685	935	55.5	722	42.8
学術研究, 専門・技術サービス業	1,868	1,189	679	2,255	1,375	61.0	876	38.8
宿泊業, 飲食サービス業	8,759	3,108	5,574	8,742	3,199	36.6	5,523	63.2
生活関連サービス業, 娯楽業	4,250	1,578	2,672	3,635	1,459	40.1	2,174	59.8
教育, 学習支援業	4,816	2,543	2,273	3,606	1,745	48.4	1,860	51.6
医療, 福祉	12,776	3,272	9,504	13,801	3,522	25.5	10,182	73.8
複合サービス事業	811	419	392	796	430	54.0	366	46.0
サービス業(他に分類されないもの)	7,286	4,214	3,071	7,967	4,583	57.5	3,341	41.9

注 総数には男女別不詳の従業者を含む。

図4-1 産業大分類、男女別従業者の構成割合



## (2) 産業中分類別

産業中分類別に男性の従業者数の多い産業をみると、「総合工事業」（男性従業者に占める割合が6.9%）が最も高く、次いで「道路貨物運送業」（同6.7%）、「飲食店」（同4.9%）などとなっています。

表4-2 男性の従業者が多い産業中分類 上位10分類

順位	産業中分類	従業者数	男性		女性	
			男性	男性従業者に占める割合 (%)	女性	女性従業者に占める割合 (%)
	総数	87,967	45,703	-	41,991	-
1	06 総合工事業	3,876	3,156	6.9	710	1.7
2	44 道路貨物運送業	3,913	3,058	6.7	855	2.0
3	76 飲食店	6,097	2,236	4.9	3,861	9.2
4	60 その他の小売業 *1	4,276	2,060	4.5	2,216	5.3
5	83 医療業	7,179	1,763	3.9	5,415	12.9
6	58 飲食料品小売業	5,066	1,690	3.7	3,373	8.0
7	85 社会保険・社会福祉・介護事業	6,363	1,641	3.6	4,626	11.0
8	92 その他の事業サービス業 *2	2,858	1,495	3.3	1,323	3.2
9	59 機械器具小売業	1,875	1,418	3.1	457	1.1
10	54 機械器具卸売業	1,728	1,375	3.0	349	0.8

注 総数には男女別不詳の従業者を含む。

\*1 家具・建具・畳小売業、じゅう器小売業、燃料小売業、書籍・文房具小売業など

\*2 建物サービス業、警備業、他に分類されない事業サービス業

産業中分類別に女性の従業者数の多い産業をみると、「医療業」（女性従業者に占める割合が12.9%）が最も高く、次いで「社会保険・社会福祉・介護事業」（同11.0%）、「飲食店」（同9.2%）などとなっています。

表4-3 女性の従業者が多い産業中分類 上位10分類

順位	産業中分類	従業者数	男性		女性	
			男性	男性従業者に占める割合 (%)	女性	女性従業者に占める割合 (%)
	総数	87,967	45,703	-	41,991	-
1	83 医療業	7,179	1,763	3.9	5,415	12.9
2	85 社会保険・社会福祉・介護事業	6,363	1,641	3.6	4,626	11.0
3	76 飲食店	6,097	2,236	4.9	3,861	9.2
4	58 飲食料品小売業	5,066	1,690	3.7	3,373	8.0
5	60 その他の小売業 *1	4,276	2,060	4.5	2,216	5.3
6	57 織物・衣服・身の回り品小売業	2,797	1,008	2.2	1,789	4.3
7	92 その他の事業サービス業 *2	2,858	1,495	3.3	1,323	3.2
8	78 洗濯・理容・美容・浴場業	1,757	523	1.1	1,234	2.9
9	81 学校教育	2,314	1,141	2.5	1,173	2.8
10	75 宿泊業	1,921	788	1.7	1,133	2.7

注 総数には男女別不詳の従業者を含む。

\*1 家具・建具・畳小売業、じゅう器小売業、燃料小売業、書籍・文房具小売業など

\*2 建物サービス業、警備業、他に分類されない事業サービス業

## 5. 従業者規模別

### (1) 事業所数

従業者規模別に事業所数をみると、「1～4人」が4,819事業所（市内事業所全体の54.9%）と最も多く、次いで「5～9人」が1,809事業所（同20.6%）、「10～19人」が1,163事業所（同13.3%）などとなっており、従業者20人未満の事業所が全体の88.8%を占めています。

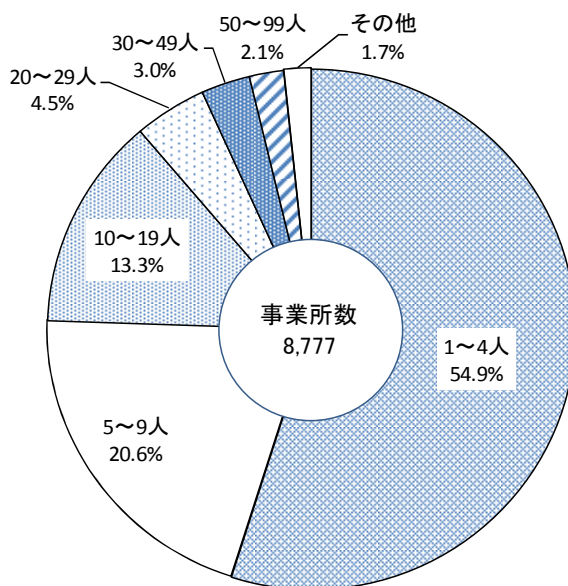
前回調査と比べると、「1～4人」規模が229事業所（4.5%）の減少、「5～9人」規模が42事業所（2.3%）の減少などとなっています。

表5-1 従業者規模別事業所数

従業者規模	平成24年	平成28年	構成比(%)	増減数	増減率(%)
総数	8,915	8,777	100.0	△138	△1.5
1～4人	5,048	4,819	54.9	△229	△4.5
5～9人	1,851	1,809	20.6	△42	△2.3
10～19人	1,072	1,163	13.3	91	8.5
20～29人	382	391	4.5	9	2.4
30～49人	265	263	3.0	△2	△0.8
50～99人	167	185	2.1	18	10.8
100～199人	55	46	0.5	△9	△16.4
200～299人	20	20	0.2	0	0.0
300人以上	11	13	0.1	2	18.2
出向・派遣従業者のみ	44	68	0.8	24	54.5

注 事業内容等不詳の事業所を除く。

図5-1 従業者規模別事業所数の構成割合





## (2) 従業者数

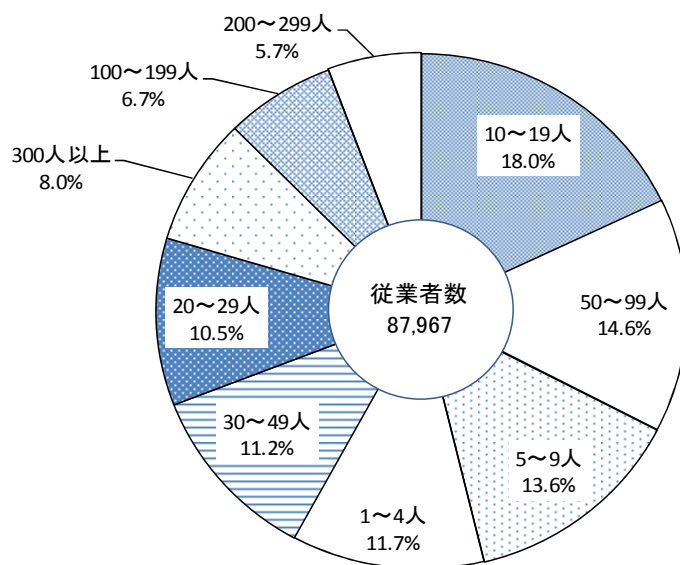
従業者規模別に従業者数をみると、「10～19人」規模の事業所に属する従業者数が15,808人(構成比18.0%)と最も多く、次いで「50～99人」規模が12,880人(同14.6%)、「5～9人」規模が11,945人(同13.6%)となっており、従業者数が10人以上の事業所が全体の74.7%を占めています。

前回調査と比べると、「100～199人」規模の事業所に属する従業者数が1,317人(18.2%)の減少、「1～4人」規模が643人(5.9%)の減少などとなっているものの、総数では従業者数が1,360人(1.6%)増加しています。

表5-2 従業者規模別従業者数

従業員規模	平成24年	平成28年	構成比(%)	増減数	増減率(%)
総数	86,607	87,967	100.0	1,360	1.6
1～4人	10,979	10,336	11.7	△643	△5.9
5～9人	12,132	11,945	13.6	△187	△1.5
10～19人	14,540	15,808	18.0	1,268	8.7
20～29人	9,016	9,215	10.5	199	2.2
30～49人	10,041	9,830	11.2	△211	△2.1
50～99人	11,598	12,880	14.6	1,282	11.1
100～199人	7,223	5,906	6.7	△1,317	△18.2
200～299人	4,730	5,012	5.7	282	6.0
300人以上	6,348	7,035	8.0	687	10.8

図5-2 従業者規模別従業者数の構成割合



## 6. 従業上の地位別

### (1) 従業者数

従業者の地位別に従業者数をみると、「雇用者」が79,371人（従業者全体の90.2%）と、約9割を占めています。

「雇用者」の内訳をみると、「正社員・正職員」が46,556人（雇用者全体の58.7%）、パート・アルバイトなどの「正社員・正職員以外」が30,056人（同37.9%）、日々雇用などの「臨時雇用者」が2,759人（同3.5%）となっています。「正社員・正職員以外」と「臨時雇用者」で雇用者全体の約4割を占めています。

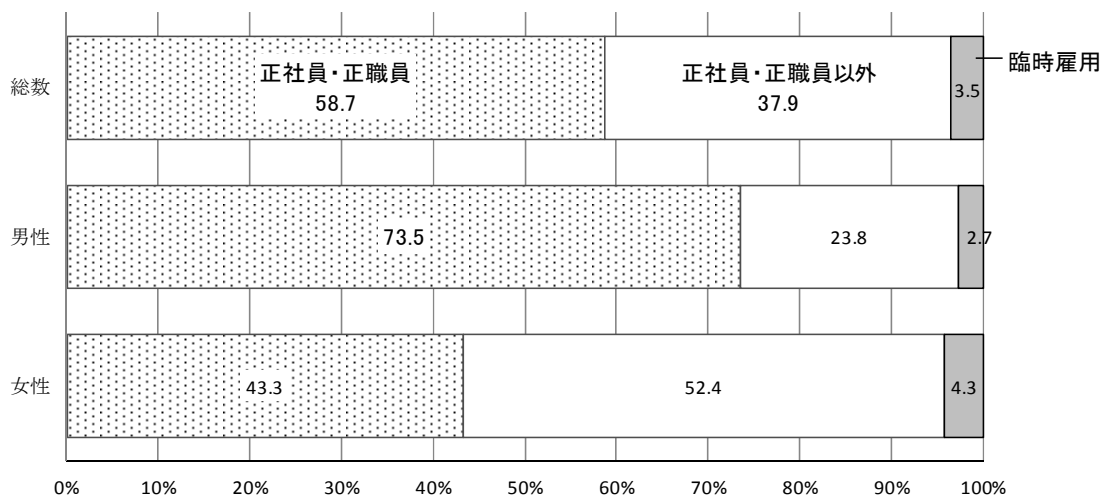
雇用者を男女別にみると、男性は「正社員・正職員」が29,436人（男性雇用者全体の73.5%）で、「正社員・正職員以外」の9,538人（同23.8%）を上回っているのに対し、女性は「正社員・正職員以外」が20,470人（女性雇用者全体の52.4%）で、「正社員・正職員」の16,906人（同43.3%）を上回っています。

表6-1 従業上の地位、男女別従業者数

従業上の地位	総数	構成比(%)		男性	構成比(%)		女性	構成比(%)	
総数	87,967	100.0	—	45,703	100.0	—	41,991	100.0	—
個人業主	2,792	3.2	—	1,805	3.9	—	980	2.3	—
無給の家族従業者	642	0.7	—	118	0.3	—	524	1.2	—
有給役員	5,162	5.9	—	3,726	8.2	—	1,434	3.4	—
雇用者	79,371	90.2	100.0	40,054	87.6	100.0	39,053	93.0	100.0
常用雇用者	76,612	87.1	96.5	38,974	85.3	97.3	37,376	89.0	95.7
正社員・正職員	46,556	52.9	58.7	29,436	64.4	73.5	16,906	40.3	43.3
正社員・正職員以外	30,056	34.2	37.9	9,538	20.9	23.8	20,470	48.7	52.4
臨時雇用者	2,759	3.1	3.5	1,080	2.4	2.7	1,677	4.0	4.3

注 総数には男女別不詳の従業者を含む

図6-1 雇用者の従業上の地位別従業者数の構成割合



## (2) 産業大分類別

産業大分類別に雇用者数をみると、「卸売業，小売業」が19,129人と最も多く、次いで「医療，福祉」が13,068人、「宿泊業，飲食サービス業」が7,845人となっています。「正社員・正職員」についてみると、「卸売業，小売業」が10,452人と最も多く、次いで「医療，福祉」が8,716人などとなっています。「正社員・正職員以外」は、「卸売・小売業」が8,142人と最も多く、次いで「宿泊業，飲食サービス業」が5,981人などとなっています。「臨時雇用者」についてみると、「卸売業，小売業」が535人と最も多く、次いで「宿泊業，飲食サービス業」が433人などとなっています。

雇用者に占める割合をみると、「正社員・正職員」が最も高いのは「電気・ガス・熱供給・水道業」（95.8%）となっており、次いで「建設業」（87.4%）となっています。

一方、「正社員・正職員以外」が最も高いのは「宿泊業，飲食サービス業」（76.2%）となっており、次いで「サービス業（他に分類されないもの）」（51.0%）となっています。

表6-2 産業大分類、従業上の地位別従業者数

産業大分類	雇用者	雇用者						臨時雇用者	構成比 (%)
		常用雇用者	構成比 (%)	正社員・正職員	構成比 (%)	正社員・正職員以外	構成比 (%)		
全産業(公務を除く)	79,371	76,612	96.5	46,556	58.7	30,056	37.9	2,759	3.5
農林漁業(個人経営を除く)	812	573	70.6	317	39.0	256	31.5	239	29.4
鉱業，採石業，砂利採取業	27	25	92.6	20	74.1	5	18.5	2	7.4
建設業	5,477	5,291	96.6	4,788	87.4	503	9.2	186	3.4
製造業	6,274	6,187	98.6	4,388	69.9	1,799	28.7	87	1.4
電気・ガス・熱供給・水道業	357	357	100.0	342	95.8	15	4.2	0	0.0
情報通信業	1,451	1,443	99.4	1,106	76.2	337	23.2	8	0.6
運輸業，郵便業	5,623	5,410	96.2	4,113	73.1	1,297	23.1	213	3.8
卸売業，小売業	19,129	18,594	97.2	10,452	54.6	8,142	42.6	535	2.8
金融業，保険業	2,172	2,163	99.6	1,810	83.3	353	16.3	9	0.4
不動産業，物品賃貸業	1,007	990	98.3	701	69.6	289	28.7	17	1.7
学術研究，専門・技術サービス業	1,824	1,781	97.6	1,373	75.3	408	22.4	43	2.4
宿泊業，飲食サービス業	7,845	7,412	94.5	1,431	18.2	5,981	76.2	433	5.5
生活関連サービス業，娯楽業	2,983	2,688	90.1	1,352	45.3	1,336	44.8	295	9.9
教育，学習支援業	3,348	3,215	96.0	1,872	55.9	1,343	40.1	133	4.0
医療，福祉	13,068	12,801	98.0	8,716	66.7	4,085	31.3	267	2.0
複合サービス事業	793	789	99.5	541	68.2	248	31.3	4	0.5
サービス業(他に分類されないもの)	7,181	6,893	96.0	3,234	45.0	3,659	51.0	288	4.0

## 7. 異動状況

### (1) 事業所数及び従業者数

平成26年7月1日以降の事業所の異動状況を見ると、新設事業所数は915事業所、廃業事業所数は1,199事業所となっており、事業所の総数に対する新設事業所の割合は10.4%となっています。

表7-1 存続・新設・廃業別事業所数及び従業者数

	総数	存続事業所	新設事業所	総数に占める割合(%)		廃業事業所
				存続事業所	新設事業所	
事業所数	8,777	7,862	915	89.6	10.4	1,199
従業者数	87,967	78,576	9,391	89.3	10.7	8,661

### (2) 産業大分類別

異動の状況を産業大分類別にみると、事業所数は新設及び廃業ともに「卸売業、小売業」が最も多く、次いで「宿泊業、飲食サービス業」などとなっています。

従業者数は、新設では「卸売業、小売業」が最も多く、次いで「医療、福祉」などとなっており、廃業では「卸売業、小売業」が最も多く、次いで「宿泊業、飲食サービス業」などとなっています。

表7-2 産業大分類別新設・廃業事業所数及び従業者数

産業大分類	事業所数 (事業所)		従業者数 (人)	
	新設	廃業	新設	廃業
全産業(公務を除く)	915	1,199	9,391	8,661
農林漁業(個人経営を除く)	12	11	199	104
鉱業、採石業、砂利採取業	-	2	-	7
建設業	71	109	748	662
製造業	14	31	191	618
電気・ガス・熱供給・水道業	3	1	54	4
情報通信業	12	21	82	200
運輸業、郵便業	14	29	300	481
卸売業、小売業	288	340	2,157	2,276
金融業、保険業	28	39	315	222
不動産業、物品賃貸業	41	65	203	244
学術研究、専門・技術サービス業	48	50	316	289
宿泊業、飲食サービス業	123	162	1,221	1,265
生活関連サービス業、娯楽業	68	98	338	475
教育、学習支援業	25	45	152	277
医療、福祉	96	103	2,013	1,100
複合サービス事業	1	4	3	6
サービス業(他に分類されないもの)	71	89	1,099	431

## 8. 地域・地区別

### (1) 事業所数及び従業者数

市内の地域別に事業所数、従業者数の構成比をみると、事業所数は山口地域が 5,819 事業所（市内全事業所の 66.3%）、小郡地域が 1,742 事業所（同 19.8%）、秋穂地域が 255 事業所（同 2.9%）、阿知須地域が 354 事業所（同 4.0%）、徳地地域が 273 事業所（同 3.1%）、阿東地域が 334 事業所（同 3.8%）となっています。

従業者数を見ると山口地域が 60,974 人（市内全従業者の 69.3%）、小郡地域が 18,193 人（同 20.7%）、秋穂地域が 2,062 人（同 2.3%）、阿知須地域が 3,134 人（同 3.6%）、徳地地域が 1,725 人（同 2.0%）、阿東地域が 1,879 人（同 2.1%）となっています。

山口地域についてみると、事業所数は白石地区が 992 事業所と最も多く、次いで湯田地区が 789 事業所、大内地区が 764 事業所などとなっています。従業者数は湯田地区が 8,127 人と最も多く、次いで白石地区が 7,703 人、大内地区が 7,445 人などとなっています。

表 8-1 地域・地区別事業所数及び従業者数

地域・地区名	事業所数 (事業所)	構成比(%)	従業者数	
			(人)	構成比(%)
総数	8,777	100.0	87,967	100.0
山口地域	5,819	66.3	60,974	69.3
大 殿	486	5.5	3,737	4.2
白 石	992	11.3	7,703	8.8
湯 田	789	9.0	8,127	9.2
仁 保	105	1.2	1,512	1.7
小 鯖	282	3.2	3,561	4.0
大 内	764	8.7	7,445	8.5
宮 野	261	3.0	1,831	2.1
吉 敷	484	5.5	5,272	6.0
平 川	489	5.6	5,180	5.9
大 歳	448	5.1	5,314	6.0
陶	95	1.1	792	0.9
鑄銭司	122	1.4	2,458	2.8
名田島	44	0.5	218	0.2
秋穂二島	81	0.9	678	0.8
嘉 川	234	2.7	2,424	2.8
佐 山	143	1.6	4,722	5.4
小郡地域	1,742	19.8	18,193	20.7
秋穂地域	255	2.9	2,062	2.3
阿知須地域	354	4.0	3,134	3.6
徳地地域	273	3.1	1,725	2.0
阿東地域	334	3.8	1,879	2.1

注 1 事業内容等不詳の事業所を除く。

注 2 調査区と地区の範囲が完全には一致しないため、地区により多少の誤差が生じている。

(2) 産業大分類別事業所数


地域・地区における事業所の状況を産業大分類別に見ると、多くの地域・地区で「卸売業・小売業」の事業所数が最も多くなっていますが、湯田地区では「宿泊業、飲食サービス業」が283事業所（35.9%）と最も多くなっています。

表8-2 地域・地区別、産業大分類別事業所数

地域・地区	総数	農林漁業	鉱業、採石業、砂利採取業	建設業	製造業	電気・ガス・熱供給・水道業	情報通信業	運輸業、郵便業	卸売業、小売業	金融業、保険業	不動産業、物品賃貸業	学術研究、専門・技術サービス業	宿泊業、飲食サービス業	生活関連サービス業、娯楽業	教育、学習支援業	医療、福祉	複合サービス事業	サービス業（他に分類されないもの）	
事業所数	総数	8,777	86	6	821	304	6	95	195	2,438	189	534	390	997	734	302	748	79	853
	山口地域	5,819	40	4	514	204	5	68	127	1,541	122	362	267	730	521	208	504	46	556
	大 殿	486	1	0	17	15	0	4	4	114	15	34	21	49	38	18	53	3	100
	白 石	992	2	0	30	15	2	11	6	315	38	62	81	136	90	46	50	5	103
	湯 田	789	1	0	31	7	0	20	6	137	22	48	21	283	68	19	69	2	55
	仁 保	105	5	0	15	10	0	2	2	23	1	0	2	10	5	1	13	2	14
	小 幡	282	3	1	50	22	0	1	21	83	2	12	8	14	13	2	17	2	31
	大 内	764	2	0	118	20	0	9	10	242	11	46	35	51	74	32	70	3	41
	宮 野	261	1	1	33	16	0	5	3	54	2	35	14	16	24	11	24	3	19
	吉 敷	484	1	0	37	7	1	4	3	126	12	28	28	38	57	24	59	3	56
	平 川	489	1	0	50	10	1	6	1	122	5	61	15	51	60	22	54	3	27
	大 歳	448	0	0	37	13	1	4	15	138	5	19	21	55	48	14	33	3	42
	陶	95	0	1	20	5	0	0	7	20	1	2	2	4	5	5	8	2	13
	鑄銭司	122	0	0	16	14	0	0	11	29	0	6	2	6	7	0	19	2	10
	名田島	44	9	0	5	2	0	0	0	7	0	0	2	2	5	0	2	2	8
	秋穂二島	81	5	1	11	8	0	0	0	22	1	0	2	5	4	6	3	3	8
	嘉 川	234	5	0	30	15	0	0	21	71	4	8	7	4	19	7	19	4	20
	佐 山	143	4	0	14	25	0	2	17	38	3	1	6	6	3	3	8	4	9
	小郡地域	1,742	5	0	154	30	1	26	41	538	55	136	94	183	108	63	137	7	164
	秋穂地域	255	5	0	45	13	0	1	8	63	2	8	7	15	23	6	29	6	24
	阿知須地域	354	5	0	38	8	0	0	4	111	5	22	13	36	35	16	37	1	23
	徳地地域	273	9	2	32	31	0	0	7	84	2	1	1	14	23	3	20	8	36
	阿東地域	334	22	0	38	18	0	0	8	101	3	5	8	19	24	6	21	11	50
構成比	総数	100.0	1.0	0.1	9.4	3.5	0.1	1.1	2.2	27.8	2.2	6.1	4.4	11.4	8.4	3.4	8.5	0.9	9.7
	山口地域	100.0	0.7	0.1	8.8	3.5	0.1	1.2	2.2	26.5	2.1	6.2	4.6	12.5	9.0	3.6	8.7	0.8	9.6
	大 殿	100.0	0.2	0.0	3.5	3.1	0.0	0.8	0.8	23.5	3.1	7.0	4.3	10.1	7.8	3.7	10.9	0.6	20.6
	白 石	100.0	0.2	0.0	3.0	1.5	0.2	1.1	0.6	31.8	3.8	6.3	8.2	13.7	9.1	4.6	5.0	0.5	10.4
	湯 田	100.0	0.1	0.0	3.9	0.9	0.0	2.5	0.8	17.4	2.8	6.1	2.7	35.9	8.6	2.4	8.7	0.3	7.0
	仁 保	100.0	4.8	0.0	14.3	9.5	0.0	1.9	1.9	21.9	1.0	0.0	1.9	9.5	4.8	1.0	12.4	1.9	13.3
	小 幡	100.0	1.1	0.4	17.7	7.8	0.0	0.4	7.4	29.4	0.7	4.3	2.8	5.0	4.6	0.7	6.0	0.7	11.0
	大 内	100.0	0.3	0.0	15.4	2.6	0.0	1.2	1.3	31.7	1.4	6.0	4.6	6.7	9.7	4.2	9.2	0.4	5.4
	宮 野	100.0	0.4	0.4	12.6	6.1	0.0	1.9	1.1	20.7	0.8	13.4	5.4	6.1	9.2	4.2	9.2	1.1	7.3
	吉 敷	100.0	0.2	0.0	7.6	1.4	0.2	0.8	0.6	26.0	2.5	5.8	5.8	7.9	11.8	5.0	12.2	0.6	11.6
	平 川	100.0	0.2	0.0	10.2	2.0	0.2	1.2	0.2	24.9	1.0	12.5	3.1	10.4	12.3	4.5	11.0	0.6	5.5
	大 歳	100.0	0.0	0.0	8.3	2.9	0.2	0.9	3.3	30.8	1.1	4.2	4.7	12.3	10.7	3.1	7.4	0.7	9.4
	陶	100.0	0.0	1.1	21.1	5.3	0.0	0.0	7.4	21.1	1.1	2.1	2.1	4.2	5.3	5.3	8.4	2.1	13.7
	鑄銭司	100.0	0.0	0.0	13.1	11.5	0.0	0.0	9.0	23.8	0.0	4.9	1.6	4.9	5.7	0.0	15.6	1.6	8.2
	名田島	100.0	20.5	0.0	11.4	4.5	0.0	0.0	0.0	15.9	0.0	0.0	4.5	4.5	11.4	0.0	4.5	4.5	18.2
	秋穂二島	100.0	6.2	1.2	13.6	9.9	0.0	0.0	0.0	27.2	1.2	0.0	2.5	6.2	6.2	4.9	7.4	3.7	9.9
	嘉 川	100.0	2.1	0.0	12.8	6.4	0.0	0.0	9.0	30.3	1.7	3.4	3.0	1.7	8.1	3.0	8.1	1.7	8.5
	佐 山	100.0	2.8	0.0	9.8	17.5	0.0	1.4	11.9	26.6	2.1	0.7	4.2	4.2	2.1	2.1	5.6	2.8	6.3
	小郡地域	100.0	0.3	0.0	8.8	1.7	0.1	1.5	2.4	30.9	3.2	7.8	5.4	10.5	6.2	3.6	7.9	0.4	9.4
	秋穂地域	100.0	2.0	0.0	17.6	5.1	0.0	0.4	3.1	24.7	0.8	3.1	2.7	5.9	9.0	2.4	11.4	2.4	9.4
阿知須地域	100.0	1.4	0.0	10.7	2.3	0.0	0.0	1.1	31.4	1.4	6.2	3.7	10.2	9.9	4.5	10.5	0.3	6.5	
徳地地域	100.0	3.3	0.7	11.7	11.4	0.0	0.0	2.6	30.8	0.7	0.4	0.4	5.1	8.4	1.1	7.3	2.9	13.2	
阿東地域	100.0	6.6	0.0	11.4	5.4	0.0	0.0	2.4	30.2	0.9	1.5	2.4	5.7	7.2	1.8	6.3	3.3	15.0	

注 調査区と地区の範囲が完全には一致しないため、地区により多少の誤差が生じている。

図8-1 地域・地区別、産業大分類別事業所数の構成割合



(3) 産業大分類別従業者数

地域・地区における従業者数の状況を産業大分類別に見ると、多くの地域・地区で「卸売業・小売業」または「医療、福祉」の従業者数が最も多くなっていますが、湯田地区では「宿泊業、飲食サービス業」が3,087人(38.0%)と最も多くなっています。

表8-3 地域・地区別、産業大分類別従業者数

地域・地区	総数	農林漁業	鉱業、採石業、砂利採取業	建設業	製造業	電気・ガス・熱供給・水道業	情報通信業	運輸業、郵便業	卸売業、小売業	金融業、保険業	不動産業、物品賃貸業	学術研究、専門・技術サービス業	宿泊業、飲食サービス業	生活関連サービス業、娯楽業	教育、学習支援業	医療、福祉	複合サービス事業	サービス業(他に分類されないもの)	
従業者数	総数	87,967	1,101	35	6,535	6,665	359	1,544	5,749	21,201	2,291	1,685	8,742	3,635	3,606	13,801	796	7,967	
	山口地域	60,974	568	27	4,008	5,023	346	1,235	4,176	14,080	1,426	1,075	6,749	2,301	2,691	9,932	475	5,234	
	大 殿	3,737	7	0	113	249	0	27	42	528	60	83	145	236	85	271	1,440	13	438
	白 石	7,703	28	0	197	207	267	331	382	1,700	628	151	428	757	343	502	602	34	1,146
	湯 田	8,127	2	0	207	55	0	430	116	910	349	152	146	3,087	392	66	1,656	13	546
	仁 保	1,512	30	0	147	458	0	30	25	380	3	0	25	6	4	343	24	32	
	小 鱈	3,561	9	5	345	698	0	1	719	537	25	62	80	100	88	5	448	17	422
	大 内	7,445	52	0	1,084	239	0	259	191	2,569	96	135	199	617	324	134	1,021	29	496
	宮 野	1,831	6	10	160	170	0	14	89	370	25	52	36	101	67	251	276	23	181
	吉 敷	5,272	36	0	446	20	38	18	32	1,145	136	83	132	644	373	121	1,179	148	721
	平 川	5,180	18	0	325	138	21	38	11	1,219	51	185	71	491	268	1,018	1,104	27	195
	大 歳	5,314	0	0	334	457	20	7	491	1,585	18	54	156	456	167	221	558	21	769
	陶	792	0	2	125	82	0	0	163	163	1	10	11	12	29	13	114	17	50
	鑄銭司	2,458	0	0	87	481	0	0	744	166	0	21	6	107	53	0	743	18	32
	名田島	218	91	0	11	5	0	0	0	19	0	0	8	13	11	0	9	19	32
	秋穂二島	678	152	10	77	116	0	0	0	90	1	0	6	39	5	68	74	22	18
	嘉 川	2,424	97	0	199	150	0	0	736	602	23	84	34	24	79	9	257	27	103
	佐 山	4,722	40	0	151	1,498	0	80	435	2,097	10	3	165	40	11	8	108	23	53
	小郡地域	18,193	52	0	1,634	520	13	302	1,159	5,179	788	528	527	1,534	746	779	1,923	171	2,338
	秋穂地域	2,062	50	0	215	556	0	7	213	304	17	26	17	93	38	13	402	39	72
	阿知須地域	3,134	64	0	256	53	0	0	80	738	32	38	60	244	423	48	975	7	116
	徳地地域	1,725	124	8	184	355	0	0	44	365	9	6	2	55	79	62	303	47	82
	阿東地域	1,879	243	0	238	158	0	0	77	535	19	12	21	67	48	13	266	57	125
構成比%	総数	100.0	1.3	0.0	7.4	7.6	0.4	1.8	6.5	24.1	2.6	1.9	2.6	9.9	4.1	15.7	0.9	9.1	
	山口地域	100.0	0.9	0.0	6.6	8.2	0.6	2.0	6.8	23.1	2.3	1.8	2.7	11.1	3.8	4.4	16.3	0.8	8.6
	大 殿	100.0	0.2	0.0	3.0	6.7	0.0	0.7	1.1	14.1	1.6	2.2	3.9	6.3	2.3	7.3	38.5	0.3	11.7
	白 石	100.0	0.4	0.0	2.6	2.7	3.5	4.3	5.0	22.1	8.2	2.0	5.6	9.8	4.5	6.5	7.8	0.4	14.9
	湯 田	100.0	0.0	0.0	2.5	0.7	0.0	5.3	1.4	11.2	4.3	1.9	1.8	38.0	4.8	0.8	20.4	0.2	6.7
	仁 保	100.0	2.0	0.0	9.7	30.3	0.0	2.0	1.7	25.1	0.2	0.0	0.3	1.7	0.4	0.3	22.7	1.6	2.1
	小 鱈	100.0	0.3	0.1	9.7	19.6	0.0	0.0	20.2	15.1	0.7	1.7	2.2	2.8	2.5	0.1	12.6	0.5	11.9
	大 内	100.0	0.7	0.0	14.6	3.2	0.0	3.5	2.6	34.5	1.3	1.8	2.7	8.3	4.4	1.8	13.7	0.4	6.7
	宮 野	100.0	0.3	0.5	8.7	9.3	0.0	0.8	4.9	20.2	1.4	2.8	2.0	5.5	3.7	13.7	15.1	1.3	9.9
	吉 敷	100.0	0.7	0.0	8.5	0.4	0.7	0.3	0.6	21.7	2.6	1.6	2.5	12.2	7.1	2.3	22.4	2.8	13.7
	平 川	100.0	0.3	0.0	6.3	2.7	0.4	0.7	0.2	23.5	1.0	3.6	1.4	9.5	5.2	19.7	21.3	0.5	3.8
	大 歳	100.0	0.0	0.0	6.3	8.6	0.4	0.1	9.2	29.8	0.3	1.0	2.9	8.6	3.1	4.2	10.5	0.4	14.5
	陶	100.0	0.0	0.3	15.8	10.4	0.0	0.0	20.6	20.6	0.1	1.3	1.4	1.5	3.7	1.6	14.4	2.1	6.3
	鑄銭司	100.0	0.0	0.0	3.5	19.6	0.0	0.0	30.3	6.8	0.0	0.9	0.2	4.4	2.2	0.0	30.2	0.7	1.3
	名田島	100.0	41.7	0.0	5.0	2.3	0.0	0.0	0.0	8.7	0.0	0.0	3.7	6.0	5.0	0.0	4.1	8.7	14.7
	秋穂二島	100.0	22.4	1.5	11.4	17.1	0.0	0.0	0.0	13.3	0.1	0.0	0.9	5.8	0.7	10.0	10.9	3.2	2.7
	嘉 川	100.0	4.0	0.0	8.2	6.2	0.0	0.0	30.4	24.8	0.9	3.5	1.4	1.0	3.3	0.4	10.6	1.1	4.2
	佐 山	100.0	0.8	0.0	3.2	31.7	0.0	1.7	9.2	44.4	0.2	0.1	3.5	0.8	0.2	0.2	2.3	0.5	1.1
	小郡地域	100.0	0.3	0.0	9.0	2.9	0.1	1.7	6.4	28.5	4.3	2.9	2.9	8.4	4.1	4.3	10.6	0.9	12.9
	秋穂地域	100.0	2.4	0.0	10.4	27.0	0.0	0.3	10.3	14.7	0.8	1.3	0.8	4.5	1.8	0.6	19.5	1.9	3.5
	阿知須地域	100.0	2.0	0.0	8.2	1.7	0.0	0.0	2.6	23.5	1.0	1.2	1.9	7.8	13.5	1.5	31.1	0.2	3.7
	徳地地域	100.0	7.2	0.5	10.7	20.6	0.0	0.0	2.6	21.2	0.5	0.3	0.1	3.2	4.6	3.6	17.6	2.7	4.8
	阿東地域	100.0	12.9	0.0	12.7	8.4	0.0	0.0	4.1	28.5	1.0	0.6	1.1	3.6	2.6	0.7	14.2	3.0	6.7

注 調査区と地区の範囲が完全には一致しないため、地区により多少の誤差が生じている。



図8-2 地域・地区別、産業大分類別従業者数の構成割合



(4) 経営組織別

地域・地区における経営組織別の状況を見ると、個人経営の事業所数は小郡地域385事業所（個人経営の事業所数に占める割合13.7%）が、法人経営の事業所数は小郡地域1,344業所（法人経営の事業所数に占める割合23.0%）が最も多くなっています。

表8-4 地域別、経営組織別事業所数及び従業者数

地域・地区	総数		個人		法人		うち会社		うち会社以外の法人		法人でない団体		
	事業所数 (事業所)	従業者数 (人)	事業所数 (事業所)	従業者数 (人)	事業所数 (事業所)	従業者数 (人)	事業所数 (事業所)	従業者数 (人)	事業所数 (事業所)	従業者数 (人)	事業所数 (事業所)	従業者数 (人)	
事業所数・従業者数	総数	8,777	87,967	2,809	8,074	5,843	79,417	4,655	59,008	1,188	20,409	125	476
	山口地域	5,819	60,974	1,920	5,636	3,803	55,000	3,003	40,339	800	14,661	96	338
	大 殿	486	3,737	171	440	284	3,214	151	1,135	133	2,079	31	83
	白 石	992	7,703	369	1,131	604	6,509	471	4,952	133	1,557	19	63
	湯 田	789	8,127	322	1,117	451	6,952	364	4,920	87	2,032	16	58
	仁 保	105	1,512	39	89	66	1,423	41	1,048	25	375	0	0
	小 鱈	282	3,561	66	195	216	3,366	191	2,904	25	462	0	0
	大 内	764	7,445	208	585	552	6,838	500	5,907	52	931	4	22
	宮 野	261	1,831	122	275	136	1,541	110	1,040	26	501	3	15
	吉 敷	484	5,272	145	396	329	4,854	250	3,340	79	1,514	10	22
	平 川	489	5,180	180	529	303	4,604	256	2,588	47	2,016	6	47
	大 歳	448	5,314	115	418	329	4,884	270	3,717	59	1,167	4	12
	陶	95	792	27	79	68	713	49	558	19	155	0	0
	鑄銭司	122	2,458	26	57	95	2,396	70	1,630	25	766	1	5
	名田島	44	218	16	32	28	186	12	63	16	123	0	0
	秋穂二島	81	678	34	77	46	595	29	287	17	308	1	6
	嘉 川	234	2,424	55	141	178	2,278	139	1,822	39	456	1	5
	佐 山	143	4,722	25	75	118	4,647	100	4,428	18	219	0	0
	小郡地域	1,742	18,193	385	1,127	1,344	17,008	1,161	13,707	183	3,301	13	58
	秋穂地域	255	2,062	114	268	138	1,781	96	1,344	42	437	3	13
	阿知須地域	354	3,134	134	357	219	2,776	185	1,831	34	945	1	1
	徳地地域	273	1,725	133	338	134	1,339	83	892	51	447	6	48
	阿東地域	334	1,879	123	348	205	1,513	127	895	78	618	6	18
構成比	総数	100.0	100.0	100.0	100.0	100.0	100.0	100.0	100.0	100.0	100.0	100.0	100.0
	山口地域	66.3	69.3	68.4	69.8	65.1	69.3	64.5	68.4	67.3	71.8	76.8	71.0
	大 殿	5.5	4.2	6.1	5.4	4.9	4.0	3.2	1.9	11.2	10.2	24.8	17.4
	白 石	11.3	8.8	13.1	14.0	10.3	8.2	10.1	8.4	11.2	7.6	15.2	13.2
	湯 田	9.0	9.2	11.5	13.8	7.7	8.8	7.8	8.3	7.3	10.0	12.8	12.2
	仁 保	1.2	1.7	1.4	1.1	1.1	1.8	0.9	1.8	2.1	1.8	0.0	0.0
	小 鱈	3.2	4.0	2.3	2.4	3.7	4.2	4.1	4.9	2.1	2.3	0.0	0.0
	大 内	8.7	8.5	7.4	7.2	9.4	8.6	10.7	10.0	4.4	4.6	3.2	4.6
	宮 野	3.0	2.1	4.3	3.4	2.3	1.9	2.4	1.8	2.2	2.5	2.4	3.2
	吉 敷	5.5	6.0	5.2	4.9	5.6	6.1	5.4	5.7	6.6	7.4	8.0	4.6
	平 川	5.6	5.9	6.4	6.6	5.2	5.8	5.5	4.4	4.0	9.9	4.8	9.9
	大 歳	5.1	6.0	4.1	5.2	5.6	6.1	5.8	6.3	5.0	5.7	3.2	2.5
	陶	1.1	0.9	1.0	1.0	1.2	0.9	1.1	0.9	1.6	0.8	0.0	0.0
	鑄銭司	1.4	2.8	0.9	0.7	1.6	3.0	1.5	2.8	2.1	3.8	0.8	1.1
	名田島	0.5	0.2	0.6	0.4	0.5	0.2	0.3	0.1	1.3	0.6	0.0	0.0
	秋穂二島	0.9	0.8	1.2	1.0	0.8	0.7	0.6	0.5	1.4	1.5	0.8	1.3
	嘉 川	2.7	2.8	2.0	1.7	3.0	2.9	3.0	3.1	3.3	2.2	0.8	1.1
	佐 山	1.6	5.4	0.9	0.9	2.0	5.9	2.1	7.5	1.5	1.1	0.0	0.0
	小郡地域	19.8	20.7	13.7	14.0	23.0	21.4	24.9	23.2	15.4	16.2	10.4	12.2
	秋穂地域	2.9	2.3	4.1	3.3	2.4	2.2	2.1	2.3	3.5	2.1	2.4	2.7
阿知須地域	4.0	3.6	4.8	4.4	3.7	3.5	4.0	3.1	2.9	4.6	0.8	0.2	
徳地地域	3.1	2.0	4.7	4.2	2.3	1.7	1.8	1.5	4.3	2.2	4.8	10.1	
阿東地域	3.8	2.1	4.4	4.3	3.5	1.9	2.7	1.5	6.6	3.0	4.8	3.8	

注 調査区と地区の範囲が完全には一致しないため、地区により多少の誤差が生じている。

図8-3 地域・地区別、経営組織別事業所数の構成割合

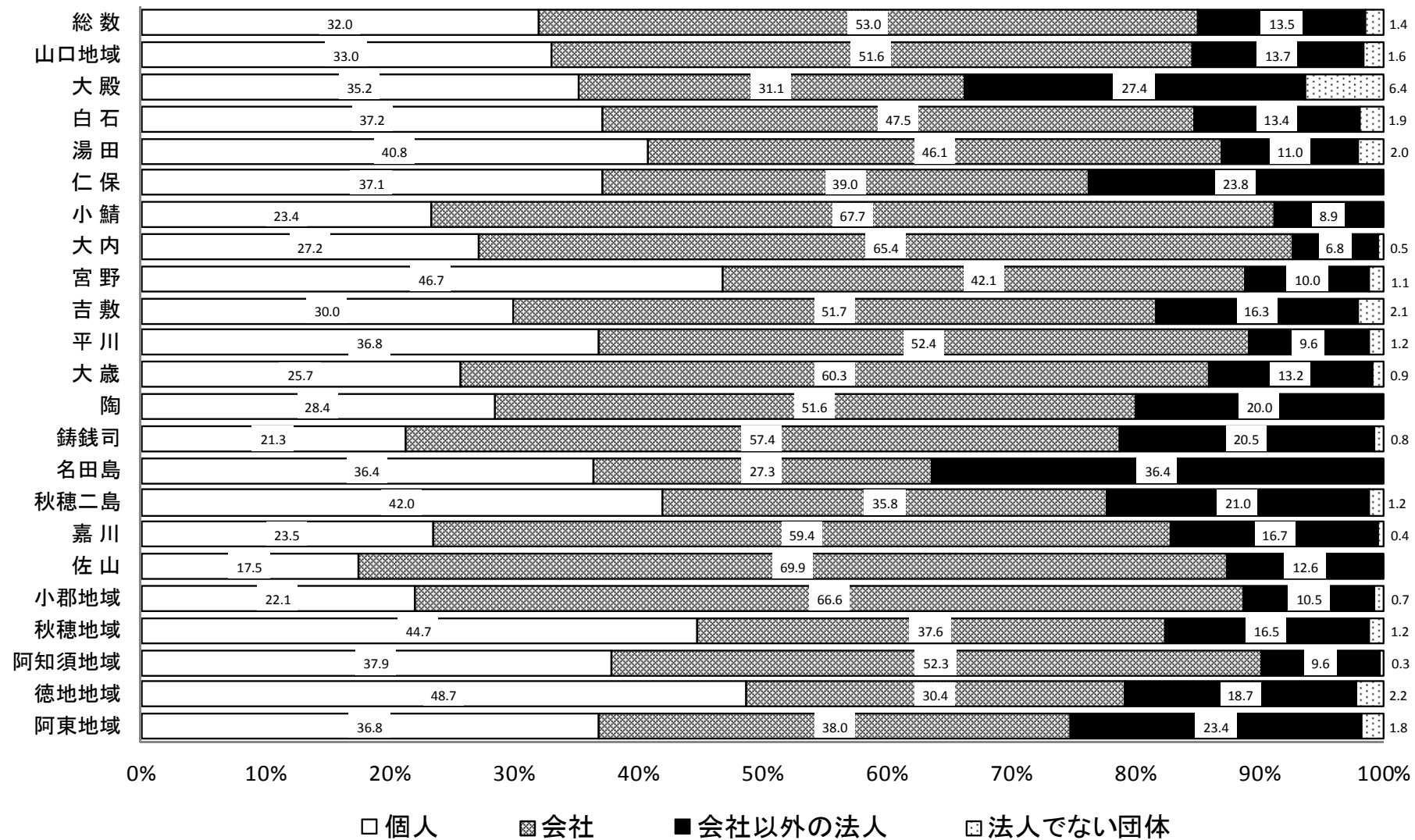
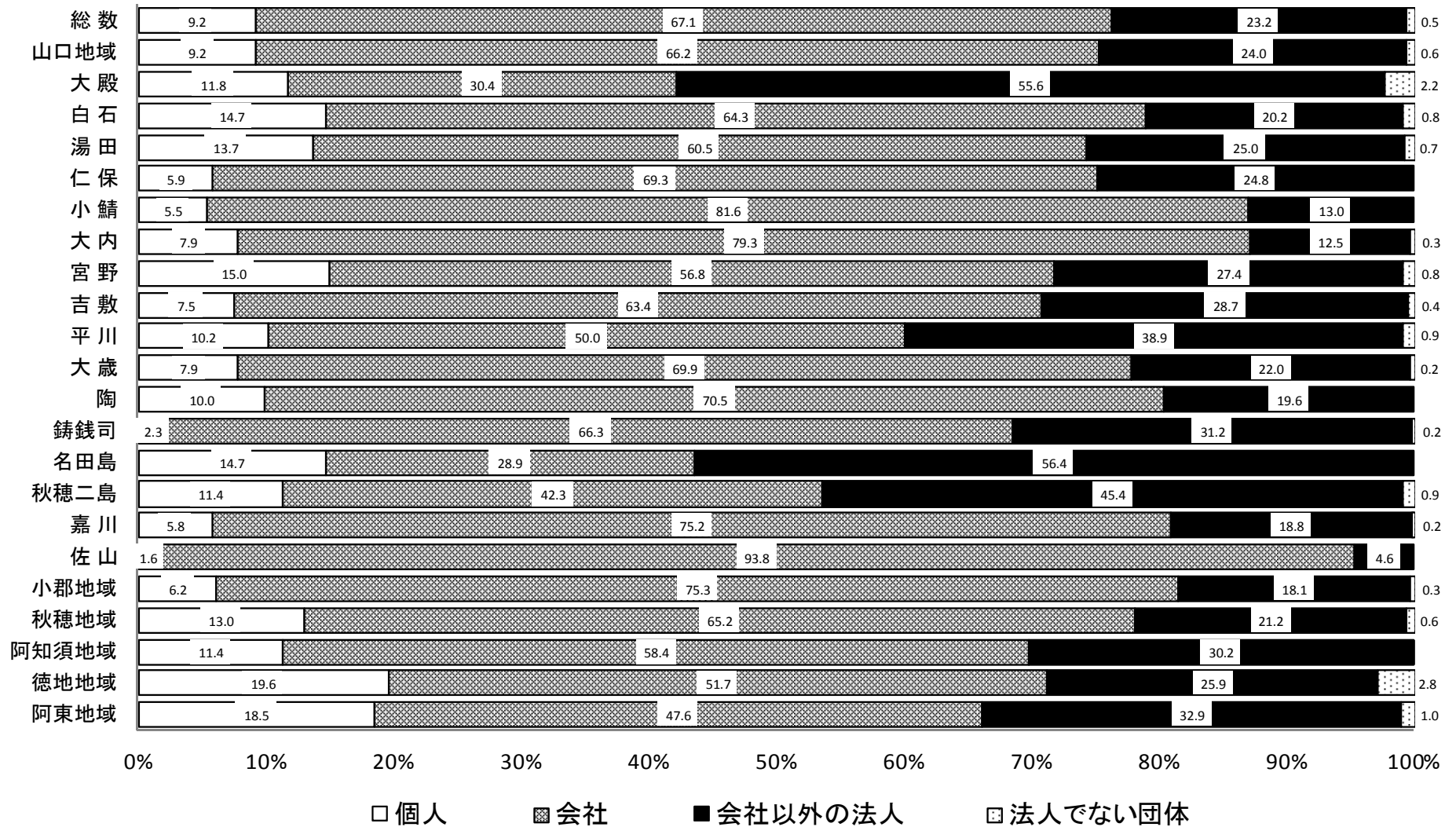


図8-4 地域・地区別、経営組織別従業員数の構成割合



(参考) 製造業に関する集計表

産業中分類別集計表 (4人以上の事業所)

産業分類	事業所数			従業者数 (人)	事業に従事する者の人件費及び派遣受入者に係る人材派遣会社への支払額 (万円)	原材料、燃料、電力の使用額等 (万円)	製造品出荷額等 (万円)		粗付加価値額 (万円)	有形固定資産 年末現在高 (従業者10人以上) (万円)
	計	内従業者 10人～ 299人	内従業者 300人以上				内その他 収入額			
<b>00 製造業計</b>	<b>176</b>	<b>105</b>	<b>3</b>	<b>5,901</b>	<b>2,198,869</b>	<b>12,461,353</b>	<b>18,973,948</b>	<b>3,430,882</b>	<b>6,098,490</b>	<b>3,951,305</b>
09 食料品製造業	42	23	1	1,310	327,575	1,348,688	2,831,667	664,670	1,374,995	395,851
10 飲料・たばこ・飼料製造業	3	1	1	336	170,144	989,178	1,549,864	11,715	521,473	X
11 繊維工業	8	7	-	228	73,121	536,259	764,597	150	212,169	61,569
12 木材・木製品製造業(家具を除く)	12	9	-	301	81,932	520,029	746,564	97,218	210,946	133,644
13 家具・装備品製造業	10	2	-	98	28,968	66,569	119,222	4,635	49,013	X
14 パルプ・紙・紙加工品製造業	5	4	-	156	49,740	216,514	330,684	28,965	106,007	101,179
15 印刷・同関連業	15	7	-	336	114,849	325,381	619,130	87,684	272,151	133,732
16 化学工業	2	2	-	130	X	X	X	X	X	X
17 石油製品・石炭製品製造業	2	-	-	15	X	X	X	-	X	-
18 プラスチック製品製造業(別掲を除く)	3	2	-	237	94,415	266,534	432,895	487	154,519	X
19 ゴム製品製造業	1	1	-	70	X	X	X	-	X	X
21 窯業・土石製品製造業	21	12	-	329	111,320	422,163	824,034	30,096	373,443	289,047
22 鉄鋼業	2	2	-	32	X	X	X	-	X	X
24 金属製品製造業	24	18	-	851	421,868	5,170,288	6,650,125	2,456,046	1,372,055	718,065
26 生産用機械器具製造業	4	3	-	82	33,295	127,605	244,550	5,492	108,253	30,570
28 電子部品・デバイス・電子回路製造業	2	1	1	553	X	X	X	X	X	X
29 電気機械器具製造業	6	4	-	90	22,563	18,348	43,309	130	23,120	26,918
31 輸送用機械器具製造業	9	6	-	702	244,013	1,326,500	1,774,993	5,448	417,348	338,174
32 その他の製造業	5	1	-	45	13,386	42,871	85,303	27,540	39,487	X

(参考) 卸売業、小売業に関する集計表  
産業分類小分類別の事業所数、従業者数、年間商品販売額及び売場面積（小売業）

	事業所数	従業者数 (人)	年間商品 販売額 (百万円)
<b>総計</b>	<b>1,971</b>	<b>16,084</b>	<b>650,820</b>
<b>卸売業計</b>	<b>532</b>	<b>4,964</b>	<b>431,794</b>
50 各種商品卸売業	3	33	798
51 繊維・衣服等卸売業	10	20	361
511 繊維品卸売業 (衣服、身の回り品を除く)	-	-	-
512 衣服卸売業	5	11	263
513 身の回り品卸売業	5	9	98
52 飲食料品卸売業	101	1,444	132,319
521 農畜産物・水産物卸売業	40	688	58,809
522 食料・飲料卸売業	61	756	73,510
53 建築材料、鉱物・金属材料等卸売業	114	761	57,778
531 建築材料卸売業	64	431	33,952
532 化学製品卸売業	17	147	5,192
533 石油・鉱物卸売業	15	111	12,208
534 鉄鋼製品卸売業	6	26	3,930
535 非鉄金属卸売業	4	20	1,048
536 再生資源卸売業	8	26	1,448
54 機械器具卸売業	172	1,435	134,299
541 産業機械器具卸売業	64	407	23,202
542 自動車卸売業	36	468	46,813
543 電気機械器具卸売業	47	367	48,323
549 その他の機械器具卸売業	25	193	15,961
55 その他の卸売業	132	1,271	106,238
551 家具・建具・じゅう器等卸売業	32	197	12,650
552 医薬品・化粧品等卸売業	52	824	83,266
553 紙・紙製品卸売業	6	37	2,122
559 他に分類されない卸売業	42	213	8,201

	事業所数	従業者数 (人)	年間商品 販売額 (百万円)	売場面積 (㎡)
<b>小売業計</b>	<b>1,439</b>	<b>11,120</b>	<b>219,026</b>	<b>283,948</b>
56 各種商品小売業	9	568	18,388	50,870
561 百貨店、総合スーパー	4	529	17,958	50,088
569 その他の各種商品小売業 (従業者が常時50人未満のもの)	5	39	430	782
57 織物・衣服・身の回り品小売業	186	858	10,783	31,339
571 呉服・服地・寝具小売業	21	94	1,108	2,678
572 男子服小売業	24	126	1,486	6,227
573 婦人・子供服小売業	92	414	5,508	13,336
574 靴・履物小売業	13	51	747	1,560
579 その他の織物・衣服・身の回り品小売業	36	173	1,935	7,538
58 飲食料品小売業	418	4,032	60,863	62,285
581 各種食料品小売業	44	1,467	32,593	38,467
582 野菜・果実小売業	31	121	863	901
583 食肉小売業	9	49	708	297
584 鮮魚小売業	23	57	569	143
585 酒小売業	48	128	2,297	2,865
586 菓子・パン小売業	105	552	3,444	4,136
589 その他の飲食料品小売業	158	1,658	20,390	15,476
59 機械器具小売業	195	1,485	47,274	22,406
591 自動車小売業	113	1,083	35,609	4,673
592 自転車小売業	12	34	327	623
593 機械器具小売業(自動車、自転車を除く)	70	368	11,339	17,110
60 その他の小売業	575	3,648	70,486	117,048
601 家具・建具・畳小売業	22	114	1,972	8,051
602 じゅう器小売業	28	108	1,113	1,538
603 医薬品・化粧品小売業	144	777	15,331	17,478
604 農耕用品小売業	22	123	2,822	3,388
605 燃料小売業	89	596	23,363	1,564
606 書籍・文房具小売業	60	652	4,653	9,271
607 スポーツ用品・がん具・娯楽用品・楽器小売業	32	247	4,193	14,543
608 写真機・時計・眼鏡小売業	28	97	1,373	2,269
609 他に分類されない小売業	150	934	15,667	58,946
61 無店舗小売業	56	529	11,231	-
611 通信販売・訪問販売小売業	46	234	5,538	-
612 自動販売機による小売業	6	79	2,085	-
619 その他の無店舗小売業	4	216	3,608	-

## (参考) 丁町字別①

## 丁町字別・産業大分類事業所数 No.1

産業大分類 丁町字名	総数	農林漁業	鉱業、採石業、砂利採取業	建設業	製造業	電気・ガス・熱供給・水道業	情報通信業	運輸業、郵便業	卸売業、小売業	金融業、保険業	不動産業、物品賃貸業	学術研究、専門・技術サービス業	宿泊業、飲食サービス業	生活関連サービス業、娯楽業	教育、学習支援業	医療、福祉	複合サービス事業	サービス業 (他に分類されないもの)
山口市総数	8,777	86	6	821	304	6	95	195	2,438	189	534	390	997	734	302	748	79	853
山口地域計	5,819	40	4	514	204	5	68	127	1,541	122	362	267	730	521	208	504	46	556
三の宮1丁目	19	0	0	1	0	0	0	0	7	1	4	0	0	3	0	1	0	2
三の宮2丁目	10	0	0	3	1	0	0	0	2	0	1	0	0	0	0	2	0	1
八幡馬場	10	0	0	0	0	0	0	0	3	0	1	0	0	2	0	3	0	1
円政寺	1	0	0	0	0	0	0	0	0	0	0	0	0	0	0	1	0	0
円政寺町	10	0	0	2	1	0	0	0	2	0	1	2	0	1	0	0	0	1
下堅小路	29	0	0	1	1	0	0	0	12	1	2	2	3	1	1	4	0	1
久保小路	5	0	0	0	0	0	0	0	0	0	0	0	4	1	0	0	0	0
金古曾町	24	0	0	2	1	0	0	0	9	1	5	0	1	2	0	1	1	1
古熊1丁目	4	0	0	0	0	0	0	0	1	1	1	0	0	0	0	0	0	1
古熊2丁目	4	0	0	0	1	0	0	0	2	0	0	1	0	0	0	0	0	0
古熊3丁目	12	0	0	0	0	0	0	0	5	0	0	0	3	2	0	1	0	1
後河原	64	0	0	2	0	0	0	1	11	0	10	6	11	5	2	7	1	8
香山町	11	0	0	0	0	0	0	1	5	0	0	1	1	0	1	1	0	1
上宇野令	4	0	0	0	0	0	0	0	1	0	0	0	0	0	0	1	0	2
上堅小路	15	0	0	1	0	0	0	0	6	0	0	1	0	2	1	2	0	2
新馬場	10	0	0	0	0	0	0	0	2	0	1	1	5	1	0	0	0	0
水の上町	9	0	0	0	1	0	0	0	1	0	1	0	1	1	0	1	0	3
石観音町	12	0	0	0	0	0	0	0	5	0	1	0	1	2	1	1	0	1
銭湯小路	5	0	0	0	0	0	0	0	1	0	0	0	3	0	0	0	0	1
大市町	31	0	0	0	4	0	0	0	7	0	2	1	8	4	0	4	0	1
大手町	73	1	0	1	0	0	3	0	3	5	1	2	2	3	2	10	0	40
大殿大路	14	0	0	0	0	0	0	0	6	0	2	0	0	1	0	1	0	4
滝町	51	0	0	0	0	0	1	1	2	6	0	1	5	4	1	7	1	22
天花1丁目	6	0	0	0	0	0	0	0	2	0	0	0	0	0	2	1	0	1
天花2丁目	1	0	0	0	0	0	0	0	0	0	0	0	0	0	0	0	0	1
天花3丁目	2	0	0	2	0	0	0	0	0	0	0	0	0	0	0	0	0	0
東山2丁目	12	0	0	0	0	0	0	1	8	0	1	0	0	0	0	0	0	2
堂の前町	14	0	0	1	3	0	0	0	4	0	0	1	1	0	2	1	0	1
道祖町	11	0	0	1	1	0	0	0	4	0	0	0	0	3	0	1	0	1
木町	4	0	0	0	0	0	0	0	2	0	0	1	0	0	1	0	0	0
野田	9	0	0	0	1	0	0	0	1	0	0	1	0	0	4	2	0	0
旭通り1丁目	22	0	0	1	0	0	0	0	11	0	1	3	0	0	2	0	0	4
旭通り2丁目	18	0	0	1	1	0	0	0	5	0	0	2	1	2	2	1	0	3
駅通り1丁目	43	0	0	1	1	0	0	0	10	1	5	7	8	4	4	2	0	0
駅通り2丁目	67	1	0	1	0	0	0	0	15	4	3	9	12	4	3	4	0	11
黄金町	40	0	0	3	1	0	0	1	8	1	3	14	0	4	0	2	0	3
亀山町	25	0	0	0	0	0	0	0	3	1	4	0	4	2	3	1	0	7
糸米1丁目	15	0	0	1	0	0	1	0	1	0	5	1	0	0	1	2	0	3
糸米2丁目	27	1	0	1	0	0	0	0	7	0	7	3	2	1	3	0	0	2
春日町	8	0	0	0	1	0	0	0	1	0	0	3	0	0	1	1	0	1
惣大夫町	23	0	0	3	3	0	0	3	6	0	0	1	2	2	0	0	0	3
中園町	15	0	0	0	2	0	4	0	2	0	0	0	1	1	0	0	0	5

丁町字別・産業大分類別事業所数 No.2

産業大分類 丁町字名	総数	農林漁業	鉱業、採石業、砂利採取業	建設業	製造業	電気・ガス・熱供給・水道業	情報通信業	運輸業、郵便業	卸売業、小売業	金融業、保険業	不動産業、物品賃貸業	学術研究、専門・技術サービス業	宿泊業、飲食サービス業	生活関連サービス業、娯楽業	教育、学習支援業	医療、福祉	複合サービス事業	サービス業（他に分類されないもの）
中央1丁目	29	0	0	0	0	0	0	1	9	2	6	1	5	2	1	1	1	0
中央2丁目	36	0	0	2	0	2	0	0	9	0	3	4	6	2	1	2	0	5
中央3丁目	38	0	0	2	0	0	1	0	11	6	1	1	4	6	1	2	0	3
中央4丁目	69	0	0	2	0	0	2	0	10	7	3	7	4	6	3	3	2	20
中央5丁目	49	0	0	3	2	0	2	0	7	7	5	8	0	8	2	2	1	2
中河原	2	0	0	0	0	0	0	1	1	0	0	0	0	0	0	0	0	0
中河原町	38	0	0	1	0	0	0	0	5	0	2	7	10	1	2	4	0	6
中市町	144	0	0	0	1	0	0	0	84	3	4	1	30	11	2	0	1	7
東山1丁目	11	0	0	1	0	0	0	0	1	0	0	0	3	3	0	0	0	3
道場門前1丁目	53	0	0	0	1	0	0	0	29	1	1	2	6	6	2	3	0	2
道場門前2丁目	68	0	0	2	0	0	0	0	26	2	4	1	14	8	1	5	0	5
白石1丁目	13	0	0	0	0	0	0	0	3	0	1	0	2	4	1	2	0	0
白石2丁目	12	0	0	1	0	0	0	0	3	0	1	0	1	2	1	2	0	1
白石3丁目	11	0	0	1	0	0	0	0	1	0	1	2	1	0	3	1	0	1
米屋町	48	0	0	0	0	0	1	0	17	2	2	2	14	4	2	2	0	2
本町1丁目	24	0	0	0	0	0	0	0	12	1	0	2	2	1	0	2	0	4
本町2丁目	31	0	0	2	1	0	0	0	13	0	0	0	4	4	4	3	0	0
鱈石町	13	0	0	1	1	0	0	0	5	0	0	0	0	2	1	3	0	0
三和町	17	0	0	1	1	0	0	0	5	0	0	0	3	2	0	2	0	3
荻町	3	0	0	0	0	0	0	0	1	0	0	0	0	0	0	0	0	2
下市町	24	0	0	0	1	0	0	0	10	0	1	0	3	2	1	3	1	2
錦町	10	0	0	5	0	0	0	0	2	0	0	2	1	0	0	0	0	0
熊野町	70	0	0	2	1	0	12	0	6	3	5	7	20	2	1	2	0	9
元町	11	0	0	0	0	0	0	0	1	2	1	0	0	2	0	3	0	2
松美町	11	0	0	0	0	0	0	0	3	0	1	0	1	3	0	2	0	1
神田町	53	0	0	3	1	0	2	1	9	3	5	3	3	3	2	8	1	9
赤妻町	46	0	0	6	0	0	0	0	9	1	10	4	2	5	5	3	0	1
泉町	45	0	0	1	0	0	0	0	14	0	2	2	7	9	1	5	0	4
泉都町	39	1	0	3	0	0	0	0	8	9	1	1	4	3	0	7	0	2
前町	9	0	0	1	0	0	0	0	2	0	1	0	2	1	1	0	0	1
朝倉町	20	0	0	0	0	0	0	2	2	1	1	1	3	1	1	7	0	1
湯田温泉1丁目	139	0	0	0	0	0	0	1	19	1	6	0	100	6	2	4	0	0
湯田温泉2丁目	66	0	0	2	0	0	0	1	11	0	2	0	39	3	1	4	0	3
湯田温泉3丁目	50	0	0	0	0	0	0	0	3	1	4	0	39	2	0	1	0	0
湯田温泉4丁目	36	0	0	0	0	0	0	0	4	0	1	0	24	5	0	0	0	2
湯田温泉5丁目	33	0	0	0	2	0	1	1	0	0	3	0	10	3	1	5	0	7
湯田温泉6丁目	45	0	0	1	1	0	0	0	12	0	1	1	17	11	0	0	0	1
楠木町	30	0	0	2	0	0	0	0	11	1	2	0	0	5	1	6	0	2
緑町	32	0	0	4	0	0	5	0	5	0	1	0	5	0	2	7	0	3
仁保下郷	46	2	0	10	7	0	1	1	9	1	0	2	2	1	1	3	0	6
仁保上郷	5	1	0	2	0	0	0	0	0	0	0	0	0	0	0	0	0	2
仁保中郷	54	2	0	3	3	0	1	1	14	0	0	0	8	4	0	10	2	6
下小鱈	263	1	1	46	18	0	1	20	78	2	12	8	14	12	2	17	2	29



丁町字別・産業大分類別事業所数 No.3

産業大分類 丁町字名	総数	農林漁業	鉱業、採石業、砂利採取業	建設業	製造業	電気・ガス・熱供給・水道業	情報通信業	運輸業、郵便業	卸売業、小売業	金融業、保険業	不動産業、物品賃貸業	学術研究、専門・技術サービス業	宿泊業、飲食サービス業	生活関連サービス業、娯楽業	教育、学習支援業	医療、福祉	複合サービス事業	サービス業（他に分類されないもの）
上小鯖	19	2	0	4	4	0	0	1	5	0	0	0	0	1	0	0	0	2
宮島町	38	0	0	2	1	0	0	0	16	0	1	6	1	1	2	5	0	3
大内御堀	338	1	0	40	12	0	6	3	127	6	17	9	31	34	9	24	1	18
大内小京都	11	0	0	3	0	0	0	1	2	0	0	2	0	2	1	0	0	0
大内長野	119	1	0	29	1	0	1	5	29	1	4	5	9	12	4	12	0	6
大内姫山台	3	0	0	0	0	0	0	0	0	0	0	0	0	0	1	2	0	0
大内氷上2丁目	2	0	0	1	0	0	0	0	0	0	0	0	0	1	0	0	0	0
大内氷上3丁目	7	0	0	1	0	0	0	0	1	0	1	0	0	1	1	2	0	0
大内氷上4丁目	3	0	0	0	0	0	0	0	0	0	1	0	0	1	0	0	0	1
大内氷上5丁目	6	0	0	0	0	0	0	0	1	0	1	0	1	0	2	0	0	0
大内氷上6丁目	9	0	0	4	0	0	0	0	2	0	0	1	1	0	1	0	0	0
大内氷上7丁目	5	0	0	2	0	0	0	0	2	0	0	1	0	0	0	0	0	0
大内間田1丁目	7	0	0	5	0	0	0	0	0	0	0	0	0	0	0	0	0	2
大内間田2丁目	3	0	0	0	0	0	0	0	1	0	0	0	0	0	1	1	0	0
大内間田3丁目	18	0	0	3	2	0	0	0	5	0	2	3	0	1	1	1	0	0
大内間田4丁目	8	0	0	3	0	0	0	0	1	0	0	1	0	2	0	1	0	0
大内間田5丁目	9	0	0	1	1	0	0	0	3	0	0	1	1	2	0	0	0	0
大内矢田	1	0	0	0	0	0	0	0	0	0	0	0	0	0	0	0	0	1
大内矢田南1丁目	16	0	0	2	1	0	0	0	6	0	2	0	0	3	1	1	0	0
大内矢田南2丁目	2	0	0	0	0	0	0	0	0	0	0	0	0	0	0	2	0	0
大内矢田南3丁目	18	0	0	1	0	0	0	0	5	1	5	0	1	2	1	2	0	1
大内矢田南4丁目	11	0	0	3	0	0	0	0	4	0	2	0	0	2	0	0	0	0
大内矢田南5丁目	6	0	0	2	0	0	0	0	2	0	2	0	0	0	0	0	0	0
大内矢田南6丁目	13	0	0	4	2	0	0	1	0	0	0	1	2	0	0	0	0	3
大内矢田南7丁目	6	0	0	1	0	0	0	0	2	1	0	0	0	1	0	0	0	1
大内矢田南8丁目	12	0	0	3	0	0	0	0	4	0	1	0	0	0	1	0	0	3
大内矢田北1丁目	17	0	0	0	0	0	0	0	7	0	3	1	1	1	0	3	1	0
大内矢田北2丁目	6	0	0	1	0	0	0	0	0	0	1	0	1	1	1	1	0	0
大内矢田北3丁目	13	0	0	0	0	0	0	0	3	1	0	2	1	2	2	1	0	1
大内矢田北4丁目	11	0	0	2	0	0	0	0	4	1	0	1	1	0	2	0	0	0
大内矢田北5丁目	18	0	0	2	0	0	0	0	6	0	1	0	1	1	0	6	0	1
大内矢田北6丁目	28	0	0	3	0	0	2	0	9	0	2	1	1	2	2	5	1	0
七尾台	2	0	0	0	0	0	1	0	0	0	0	0	0	0	1	0	0	0
宮野下	85	0	0	12	4	0	2	1	13	0	11	8	2	6	3	13	2	8
宮野上	82	1	1	15	7	0	1	2	17	0	5	2	9	8	5	5	0	4
江良1丁目	6	0	0	0	0	0	0	0	2	1	1	0	0	0	0	0	0	1
江良2丁目	4	0	0	0	0	0	0	0	0	0	0	1	0	2	0	1	0	0
江良3丁目	2	0	0	0	0	0	0	0	1	0	0	1	0	0	0	0	0	0
桜島1丁目	9	0	0	1	1	0	0	0	3	0	2	0	1	0	0	0	0	1
桜島2丁目	22	0	0	1	0	0	0	0	8	1	3	0	1	4	0	3	1	0
桜島3丁目	12	0	0	0	0	0	0	0	1	0	6	0	1	1	1	0	0	2
桜島4丁目	9	0	0	0	0	0	0	0	3	0	3	0	1	1	0	0	0	1
桜島5丁目	2	0	0	1	0	0	0	0	0	0	1	0	0	0	0	0	0	0

丁町字別・産業大分類別事業所数 No.4

産業大分類 丁町字名	総数	農林漁業	鉱業、採石業、砂利採取業	建設業	製造業	電気・ガス・熱供給・水道業	情報通信業	運輸業、郵便業	卸売業、小売業	金融業、保険業	不動産業、物品賃貸業	学術研究、専門・技術サービス業	宿泊業、飲食サービス業	生活関連サービス業、娯楽業	教育、学習支援業	医療、福祉	複合サービス事業	サービス業（他に分類されないもの）
桜島6丁目	5	0	0	1	2	0	0	0	0	0	0	1	0	0	0	0	0	1
芝崎町	2	0	0	1	0	0	0	0	0	0	0	0	0	1	0	0	0	0
青葉台	4	0	0	0	0	0	0	0	2	0	0	0	0	0	1	1	0	0
折本1丁目	3	0	0	0	0	0	0	0	0	0	0	1	0	0	0	1	0	0
折本2丁目	3	0	0	0	0	0	0	0	1	0	2	0	0	0	0	0	0	0
平野1丁目	4	0	0	0	1	0	1	0	2	0	0	0	0	0	0	0	0	0
平野2丁目	3	0	0	1	0	0	0	0	0	0	0	0	1	0	0	0	0	1
平野3丁目	2	0	0	0	1	0	0	0	1	0	0	0	0	0	0	0	0	0
葵2丁目	45	1	0	0	0	0	0	0	13	4	0	2	7	6	2	2	0	8
維新公園1丁目	10	0	0	1	1	0	0	0	2	0	2	0	1	0	0	2	0	1
維新公園2丁目	13	0	0	3	1	0	0	0	3	0	1	1	0	1	1	1	0	1
維新公園3丁目	49	0	0	1	0	0	0	1	20	0	4	5	6	5	0	3	1	3
維新公園4丁目	2	0	0	0	0	0	0	0	0	0	0	0	1	0	1	0	0	
維新公園5丁目	22	0	0	1	1	0	0	1	7	0	1	1	2	3	1	4	0	0
維新公園6丁目	3	0	0	0	0	0	0	0	1	0	0	0	0	0	1	0	0	1
吉敷	4	0	0	1	0	0	0	0	0	0	0	0	0	2	0	0	0	1
吉敷下東1丁目	58	0	0	5	0	0	1	0	15	3	3	2	3	3	5	7	0	11
吉敷下東2丁目	30	0	0	1	0	1	0	1	8	0	2	2	3	5	0	3	0	4
吉敷下東3丁目	29	0	0	2	0	0	0	0	4	2	2	0	1	0	1	3	0	14
吉敷下東4丁目	22	0	0	2	0	0	0	0	4	1	4	3	2	4	1	0	0	1
吉敷佐畑1丁目	6	0	0	0	0	0	0	0	3	0	0	1	1	0	0	0	1	0
吉敷佐畑2丁目	7	0	0	0	0	0	0	0	3	0	2	0	0	1	0	1	0	0
吉敷佐畑3丁目	7	0	0	2	0	0	0	0	0	0	0	0	0	0	1	3	0	1
吉敷佐畑4丁目	4	0	0	0	0	0	0	0	0	0	0	0	0	0	0	3	0	1
吉敷佐畑5丁目	6	0	0	1	0	0	0	0	2	0	1	1	0	1	0	0	0	0
吉敷佐畑6丁目	6	0	0	2	1	0	0	0	0	0	0	0	0	1	0	1	0	1
吉敷上東1丁目	4	0	0	1	0	0	0	0	0	0	0	1	0	1	1	0	0	0
吉敷上東2丁目	9	0	0	1	0	0	0	0	6	0	0	0	0	1	0	1	0	0
吉敷上東3丁目	8	0	0	3	0	0	0	0	0	0	1	0	1	0	0	1	0	2
吉敷赤田1丁目	16	0	0	2	0	0	0	0	6	0	0	1	2	4	0	0	0	1
吉敷赤田2丁目	1	0	0	0	0	0	0	0	0	0	0	0	0	0	0	1	0	0
吉敷赤田3丁目	2	0	0	1	0	0	0	0	0	0	0	0	0	0	0	1	0	0
吉敷赤田4丁目	17	0	0	1	1	0	1	0	3	1	1	3	1	1	2	1	0	1
吉敷赤田5丁目	3	0	0	0	0	0	0	0	2	0	0	0	0	0	0	0	0	1
吉敷中東1丁目	35	0	0	0	0	0	1	0	6	0	0	3	3	4	3	14	0	1
吉敷中東2丁目	13	0	0	1	0	0	0	0	4	1	1	1	0	2	2	1	0	0
吉敷中東3丁目	17	0	0	0	0	0	0	0	5	0	0	0	1	4	2	4	1	0
吉敷中東4丁目	25	0	0	4	0	0	1	0	5	0	3	1	5	5	1	0	0	0
中尾	11	0	0	1	2	0	0	0	4	0	0	0	0	1	0	1	0	2
吉田	50	0	0	9	0	0	0	0	9	0	8	3	5	6	4	3	1	2
黒川	206	0	0	26	7	1	4	0	56	0	12	9	16	21	10	29	0	15
平井	233	1	0	15	3	0	2	1	57	5	41	3	30	33	8	22	2	10
葵1丁目	71	0	0	0	0	0	0	0	16	2	2	5	21	3	1	3	0	18

丁町字別・産業大分類別事業所数 No.5

産業大分類 丁町字名	総数	農林漁業	鉱業、採石業、砂利採取業	建設業	製造業	電気・ガス・熱供給・水道業	情報通信業	運輸業、郵便業	卸売業、小売業	金融業、保険業	不動産業、物品賃貸業	学術研究、専門・技術サービス業	宿泊業、飲食サービス業	生活関連サービス業、娯楽業	教育、学習支援業	医療、福祉	複合サービス事業	サービス業（他に分類されないもの）
幸町	21	0	0	0	1	0	0	0	7	0	1	0	2	6	1	3	0	0
今井町	20	0	0	3	0	0	0	0	6	0	0	1	4	5	0	0	0	1
若宮町	14	0	0	1	1	0	0	0	4	0	0	0	3	2	0	1	0	2
周布町	18	0	0	2	0	0	0	0	1	0	2	1	6	3	0	2	0	1
朝田	168	0	0	15	6	1	3	15	68	0	4	6	8	15	2	10	2	13
富田原町	19	0	0	2	1	0	0	0	3	1	1	1	1	2	2	4	0	1
穂積町	12	0	0	3	1	0	0	0	1	0	1	1	0	2	0	2	0	1
宝町	24	0	0	3	1	0	0	0	6	1	1	2	2	1	3	1	0	3
矢原	61	0	0	7	2	0	1	0	19	0	5	4	7	4	5	4	1	2
矢原町	20	0	0	1	0	0	0	0	7	1	2	0	1	5	0	3	0	0
陶	95	0	1	20	5	0	0	7	20	1	2	2	4	5	5	8	2	13
鑄銭司	122	0	0	16	14	0	0	11	29	0	6	2	6	7	0	19	2	10
名田島	44	9	0	5	2	0	0	0	7	0	0	2	2	5	0	2	2	8
秋穂二島	81	5	1	11	8	0	0	0	22	1	0	2	5	5	4	6	3	8
嘉川	107	2	0	16	8	0	0	5	32	2	5	5	1	11	4	5	2	9
江崎	89	2	0	11	6	0	0	14	28	1	3	1	2	4	2	7	1	7
深溝	38	1	0	3	1	0	0	2	11	1	0	1	1	4	1	7	1	4
佐山	143	4	0	14	25	0	2	17	38	3	1	6	6	3	3	8	4	9
小郡地域計	1,742	5	0	154	30	1	26	41	538	55	136	94	183	108	63	137	7	164
小郡三軒屋町	2	0	0	0	0	0	0	0	1	0	0	0	1	0	0	0	0	0
小郡みらい町1丁目	20	0	0	4	0	0	1	1	4	0	0	2	2	0	2	0	0	4
小郡みらい町2丁目	1	0	0	0	0	0	0	0	0	0	0	0	0	0	0	1	0	0
小郡維新町	14	0	0	3	0	0	0	0	7	1	1	2	0	0	0	0	0	0
小郡栄町	12	0	0	2	1	0	0	0	5	0	1	1	0	1	1	0	0	0
小郡円座東町	6	0	0	0	0	0	0	0	2	0	0	0	1	0	2	1	0	0
小郡黄金町	124	0	0	9	0	0	2	0	45	14	5	8	5	4	9	3	1	19
小郡下郷	838	1	0	56	16	1	5	19	233	26	77	47	128	59	30	79	4	57
小郡花園町	56	0	0	5	0	0	3	1	24	1	0	1	3	2	0	4	0	12
小郡給領町	5	0	0	0	0	0	0	0	2	0	1	0	0	0	1	0	0	1
小郡金堀町	3	1	0	1	0	0	0	0	1	0	0	0	0	0	0	0	0	0
小郡御幸町	50	0	0	6	0	0	1	2	5	1	13	5	4	3	4	1	0	5
小郡光が丘	5	0	0	1	0	0	0	0	2	0	0	0	1	0	1	0	0	0
小郡高砂町	139	0	0	14	1	0	9	0	35	9	9	10	8	7	3	7	0	27
小郡山手上町	20	1	0	3	0	0	0	0	5	1	5	1	0	1	2	0	0	1
小郡若草町	31	0	0	2	1	0	0	1	13	0	1	0	1	0	2	3	0	7
小郡上郷	178	2	0	26	8	0	1	14	76	0	5	6	9	8	1	3	0	19
小郡新町1丁目	28	0	0	4	0	0	0	1	5	0	3	1	2	6	2	2	2	0
小郡新町2丁目	15	0	0	2	1	0	0	1	2	0	2	2	0	0	1	3	0	1
小郡新町3丁目	6	0	0	2	0	0	0	0	1	0	0	1	1	1	0	0	0	0
小郡新町4丁目	15	0	0	3	0	0	0	0	3	0	2	0	1	2	0	2	0	2
小郡新町5丁目	15	0	0	1	1	0	0	0	11	1	0	0	0	0	1	0	0	0
小郡新町6丁目	18	0	0	0	0	0	0	0	6	1	1	0	5	2	0	3	0	0
小郡新町7丁目	9	0	0	1	0	0	0	0	3	0	2	1	0	1	1	0	0	0

丁町字別・産業大分類別事業所数 No.6

産業大分類 丁町字名	総数	農林漁業	鉱業、採石業、砂利採取業	建設業	製造業	電気・ガス・熱供給・水道業	情報通信業	運輸業、郵便業	卸売業、小売業	金融業、保険業	不動産業、物品賃貸業	学術研究、専門・技術サービス業	宿泊業、飲食サービス業	生活関連サービス業、娯楽業	教育、学習支援業	医療、福祉	複合サービス事業	サービス業（他に分類されないもの）
小郡船倉町	19	0	0	3	1	0	0	1	8	0	3	0	0	0	0	2	0	1
小郡前田町	35	0	0	3	0	0	1	0	17	0	0	0	8	6	0	0	0	0
小郡大江町	29	0	0	2	0	0	1	0	9	0	3	4	2	3	0	1	0	4
小郡尾崎町	5	0	0	0	0	0	0	0	0	0	1	0	1	0	1	2	0	0
小郡平砂町	5	0	0	0	0	0	1	0	3	0	0	0	0	0	0	0	0	1
小郡平成町	21	0	0	0	0	0	0	0	4	0	0	1	1	1	0	13	0	1
小郡緑町	18	0	0	1	0	0	1	0	6	0	1	1	0	0	0	6	0	2
秋穂地域計	255	5	0	45	13	0	1	8	63	2	8	7	15	23	6	29	6	24
秋穂西	38	3	0	7	3	0	0	1	8	0	0	1	1	4	0	3	0	7
秋穂東	217	2	0	38	10	0	1	7	55	2	8	6	14	19	6	26	6	17
阿知須地域計	354	5	0	38	8	0	0	4	111	5	22	13	36	35	16	37	1	23
阿知須	354	5	0	38	8	0	0	4	111	5	22	13	36	35	16	37	1	23
徳地地域計	273	9	2	32	31	0	0	7	84	2	1	1	14	23	3	20	8	36
徳地三谷	1	0	0	0	0	0	0	0	0	0	0	0	0	0	0	0	0	1
徳地八坂	21	0	0	2	4	0	0	0	5	0	0	0	2	2	0	1	2	3
徳地伊賀地	13	2	0	2	2	0	0	1	3	0	0	0	0	1	0	0	0	2
徳地引谷	3	1	0	0	1	0	0	0	0	0	0	0	0	0	0	0	0	1
徳地岸見	9	0	0	2	2	0	0	0	3	0	0	0	0	0	0	0	0	2
徳地串	1	0	0	0	0	0	0	0	1	0	0	0	0	0	0	0	0	0
徳地鯖河内	5	0	0	1	0	0	0	0	0	0	0	0	2	0	0	0	1	1
徳地山畑	4	0	0	3	0	0	0	0	1	0	0	0	0	0	0	0	0	0
徳地小古祖	11	0	1	2	1	0	0	0	3	0	1	0	0	2	0	0	0	1
徳地上村	14	0	0	3	3	0	0	0	4	0	0	0	0	0	1	0	0	3
徳地深谷	3	0	0	0	0	0	0	0	0	0	0	0	2	1	0	0	0	0
徳地船路	16	1	0	3	2	0	0	0	4	0	0	0	3	1	0	0	2	2
徳地島地	38	0	0	2	5	0	0	3	12	0	0	0	3	0	6	2	5	5
徳地藤木	4	0	0	1	1	0	0	0	1	0	0	0	0	0	0	0	0	1
徳地堀	115	2	1	11	10	0	0	3	41	2	0	1	9	7	1	12	2	13
徳地野谷	9	3	0	0	0	0	0	0	1	0	0	0	2	0	1	1	1	1
徳地柚木	6	0	0	0	0	0	0	0	5	0	0	0	1	0	0	0	0	0
阿東地域計	334	22	0	38	18	0	0	8	101	3	5	8	19	24	6	21	11	50
阿東嘉年下	7	1	0	0	1	0	0	0	0	0	0	1	0	1	0	1	1	2
阿東嘉年上	3	0	0	1	0	0	0	0	0	0	0	0	0	0	0	0	1	1
阿東篠目	24	3	0	2	2	0	0	0	5	0	0	1	5	2	1	0	0	3
阿東生雲西分	11	0	0	4	1	0	0	0	1	0	1	0	0	1	0	0	0	3
阿東生雲中	42	2	0	8	1	0	0	0	16	0	0	2	0	4	0	3	2	4
阿東生雲東分	23	3	0	2	1	0	0	2	6	0	0	0	2	0	1	0	3	3
阿東蔵目喜	6	0	0	3	0	0	0	0	1	0	0	0	0	0	0	0	0	2
阿東地福下	17	0	0	1	1	0	0	0	6	0	1	1	1	3	0	2	0	1
阿東地福上	42	1	0	3	3	0	0	2	11	0	0	1	0	5	0	4	2	10
阿東徳佐下	33	4	0	2	3	0	0	0	13	0	2	0	5	0	0	1	0	3
阿東徳佐上	17	1	0	4	2	0	0	0	4	0	0	0	1	1	0	1	0	3
阿東徳佐中	109	7	0	8	3	0	0	4	38	3	1	3	4	9	2	10	2	15

## (参考) 丁町字別②

## 丁町字別・産業大分類別従業者数 No.1

産業大分類 丁町字名	総数	農林漁業	鉱業、採石業、砂利採取業	建設業	製造業	電気・ガス・熱供給・水道業	情報通信業	運輸業、郵便業	卸売業、小売業	金融業、保険業	不動産業、物品賃貸業	学術研究、専門・技術サービス業	宿泊業、飲食サービス業	生活関連サービス業、娯楽業	教育、学習支援業	医療、福祉	複合サービス事業	サービス業 (他に分類されないもの)
山口市総数	87,967	1,101	35	6,535	6,665	359	1,544	5,749	21,201	2,291	1,685	2,255	8,742	3,635	3,606	13,801	796	7,967
山口地域計	60,974	568	27	4,008	5,023	346	1,235	4,176	14,080	1,426	1,075	1,628	6,749	2,301	2,691	9,932	475	5,234
三の宮1丁目	128	0	0	10	0	0	0	0	79	1	14	0	0	3	0	13	0	8
三の宮2丁目	72	0	0	17	8	0	0	0	6	0	10	0	0	0	0	30	0	1
八幡馬場	874	0	0	0	0	0	0	0	18	0	2	0	0	3	0	848	0	3
円政寺	18	0	0	0	0	0	0	0	0	0	0	0	0	0	0	18	0	0
円政寺町	44	0	0	15	6	0	0	0	7	0	1	11	0	1	0	0	0	3
下堅小路	117	0	0	20	2	0	0	0	27	11	5	10	13	1	7	18	0	3
久保小路	12	0	0	0	0	0	0	0	0	0	0	0	9	3	0	0	0	0
金古曾町	81	0	0	10	4	0	0	0	41	1	7	0	2	4	0	6	5	1
古熊1丁目	6	0	0	0	0	0	0	0	1	1	2	0	0	0	0	0	0	2
古熊2丁目	56	0	0	0	7	0	0	0	11	0	0	38	0	0	0	0	0	0
古熊3丁目	47	0	0	0	0	0	0	0	22	0	0	0	11	4	0	10	0	0
後河原	260	0	0	11	0	0	0	1	52	0	12	37	37	16	8	67	4	15
香山町	34	0	0	0	0	0	0	3	8	0	0	2	12	0	3	2	0	4
上宇野令	36	0	0	0	0	0	0	0	20	0	0	0	0	0	0	2	0	14
上堅小路	85	0	0	3	0	0	0	0	16	0	0	13	0	4	1	37	0	11
新馬場	37	0	0	0	0	0	0	0	4	0	2	2	26	3	0	0	0	0
水の上町	147	0	0	0	4	0	0	0	18	0	16	0	4	2	0	28	0	75
石観音町	51	0	0	0	0	0	0	0	10	0	4	0	2	6	11	16	0	2
銭湯小路	25	0	0	0	0	0	0	0	4	0	0	0	12	0	0	0	0	9
大市町	128	0	0	0	18	0	0	0	21	0	3	3	41	8	0	33	0	1
大手町	473	7	0	3	0	0	26	0	13	14	1	22	17	11	5	220	0	134
大殿大路	55	0	0	0	0	0	0	0	22	0	3	0	0	3	0	15	0	12
滝町	262	0	0	0	0	0	1	8	9	32	0	2	47	8	6	32	4	113
天花1丁目	98	0	0	0	0	0	0	0	21	0	0	0	0	0	57	4	0	16
天花2丁目	2	0	0	0	0	0	0	0	0	0	0	0	0	0	0	0	0	2
天花3丁目	5	0	0	5	0	0	0	0	0	0	0	0	0	0	0	0	0	0
東山2丁目	91	0	0	0	0	0	0	30	55	0	1	0	0	0	0	0	0	5
堂の前町	83	0	0	8	45	0	0	0	6	0	0	3	3	0	2	13	0	3
道祖町	107	0	0	11	74	0	0	0	14	0	0	0	0	5	0	2	0	1
木町	22	0	0	0	0	0	0	0	20	0	0	1	0	0	1	0	0	0
野田	281	0	0	0	81	0	0	0	3	0	0	1	0	0	170	26	0	0
旭通り1丁目	99	0	0	3	0	0	0	0	26	0	1	26	0	0	31	0	0	12
旭通り2丁目	598	0	0	3	15	0	0	0	56	0	0	73	75	3	14	6	0	353
駅通り1丁目	292	0	0	2	41	0	0	0	55	1	10	20	31	11	87	34	0	0
駅通り2丁目	567	27	0	12	0	0	0	0	104	98	9	38	57	5	13	174	0	30
黄金町	157	0	0	21	1	0	0	1	35	2	5	42	0	25	0	19	0	6
亀山町	215	0	0	0	0	0	0	0	42	2	6	0	11	32	88	18	0	16
糸米1丁目	52	0	0	1	0	0	8	0	2	0	7	6	0	0	1	19	0	8
糸米2丁目	172	1	0	5	0	0	0	0	39	0	12	7	20	1	15	0	0	72
春日町	64	0	0	0	1	0	0	0	2	0	0	36	0	0	17	7	0	1
惣太夫町	334	0	0	54	97	0	0	71	17	0	0	4	10	33	0	0	0	48
中園町	284	0	0	0	6	0	208	0	4	0	0	0	3	2	0	0	0	61

丁町字別・産業大分類別従業者数 No.2

産業大分類 丁町字名	総数	農林漁業	鉱業、採石業、砂利採取業	建設業	製造業	電気・ガス・熱供給・水道業	情報通信業	運輸業、郵便業	卸売業、小売業	金融業、保険業	不動産業、物品賃貸業	学術研究、専門・技術サービス業	宿泊業、飲食サービス業	生活関連サービス業、娯楽業	教育、学習支援業	医療、福祉	複合サービス事業	サービス業（他に分類されないもの）
中央1丁目	457	0	0	0	0	0	0	309	23	46	16	25	18	3	2	3	12	0
中央2丁目	615	0	0	7	0	267	0	0	46	0	14	12	51	3	11	9	0	195
中央3丁目	361	0	0	23	0	0	78	0	41	67	5	1	20	20	24	12	0	70
中央4丁目	422	0	0	7	0	0	23	0	39	85	16	26	11	29	21	18	13	134
中央5丁目	289	0	0	10	7	0	7	0	25	126	9	52	0	17	19	4	4	9
中河原	18	0	0	0	0	0	0	1	17	0	0	0	0	0	0	0	0	0
中河原町	218	0	0	3	0	0	0	0	22	0	7	20	58	2	13	72	0	21
中市町	822	0	0	0	28	0	0	0	499	39	11	2	146	46	2	0	5	44
東山1丁目	24	0	0	3	0	0	0	0	4	0	0	0	8	4	0	0	0	5
道場門前1丁目	380	0	0	0	3	0	0	0	207	100	1	5	15	8	14	13	0	14
道場門前2丁目	346	0	0	10	0	0	0	0	113	16	14	5	91	36	8	38	0	15
白石1丁目	88	0	0	0	0	0	0	0	8	0	3	0	11	9	37	20	0	0
白石2丁目	75	0	0	1	0	0	0	0	30	0	2	0	2	2	1	36	0	1
白石3丁目	82	0	0	8	0	0	0	0	1	0	1	11	10	0	38	12	0	1
米屋町	311	0	0	0	0	0	7	0	126	43	2	8	63	14	17	11	0	20
本町1丁目	92	0	0	0	0	0	0	0	45	3	0	9	18	2	0	5	0	10
本町2丁目	187	0	0	13	6	0	0	0	55	0	0	0	28	20	23	42	0	0
鱒石町	82	0	0	11	2	0	0	0	17	0	0	0	0	16	6	30	0	0
三和町	73	0	0	4	4	0	0	0	38	0	0	0	5	2	0	13	0	7
荻町	6	0	0	0	0	0	0	0	1	0	0	0	0	0	0	0	0	5
下市町	123	0	0	0	6	0	0	0	39	0	1	0	29	3	1	28	6	10
錦町	57	0	0	14	0	0	0	0	5	0	0	5	33	0	0	0	0	0
熊野町	1,033	0	0	18	3	0	356	0	68	35	11	93	190	7	4	30	0	218
元町	62	0	0	0	0	0	0	0	4	19	2	0	0	14	0	10	0	13
松美町	43	0	0	0	0	0	0	0	6	0	5	0	3	17	0	11	0	1
神田町	519	0	0	6	2	0	17	40	84	22	20	7	153	7	9	84	7	61
赤妻町	251	0	0	61	0	0	0	0	83	5	18	22	10	18	15	15	0	4
泉町	410	0	0	12	0	0	0	0	159	0	15	2	56	82	1	73	0	10
泉都町	621	2	0	9	0	0	0	0	54	236	1	3	28	13	0	269	0	6
前町	21	0	0	3	0	0	0	0	6	0	3	0	3	2	1	0	0	3
朝倉町	414	0	0	0	0	0	0	32	3	1	11	2	41	3	4	316	0	1
湯田温泉1丁目	771	0	0	0	0	0	0	1	77	12	14	0	592	47	10	18	0	0
湯田温泉2丁目	572	0	0	3	0	0	0	20	46	0	4	0	368	3	1	12	0	115
湯田温泉3丁目	725	0	0	0	0	0	0	0	27	18	13	0	646	16	0	5	0	0
湯田温泉4丁目	768	0	0	0	0	0	0	0	50	0	22	0	647	47	0	0	0	2
湯田温泉5丁目	212	0	0	0	20	0	1	23	0	0	3	0	65	3	7	63	0	27
湯田温泉6丁目	355	0	0	8	20	0	0	0	59	0	5	12	126	83	0	0	0	42
楠木町	154	0	0	11	0	0	0	0	74	1	3	0	0	25	8	29	0	3
緑町	937	0	0	58	0	0	56	0	27	0	1	0	92	0	5	680	0	18
仁保下郷	1,086	10	0	104	411	0	2	19	302	3	0	5	7	0	4	209	0	10
仁保上郷	46	8	0	36	0	0	0	0	0	0	0	0	0	0	0	0	0	2
仁保中郷	380	12	0	7	47	0	28	6	78	0	0	0	18	6	0	134	24	20
下小鱈	3,423	2	5	335	608	0	1	699	532	25	62	80	100	87	5	448	17	417

丁町字別・産業大分類別従業者数 No.3

産業大分類 丁町字名	総数	農林漁業	鉱業、採石業、砂利採取業	建設業	製造業	電気・ガス・熱供給・水道業	情報通信業	運輸業、郵便業	卸売業、小売業	金融業、保険業	不動産業、物品賃貸業	学術研究、専門・技術サービス業	宿泊業、飲食サービス業	生活関連サービス業、娯楽業	教育、学習支援業	医療、福祉	複合サービス事業	サービス業（他に分類されないもの）
上小鯖	138	7	0	10	90	0	0	20	5	0	0	0	0	1	0	0	0	5
宮島町	520	0	0	14	39	0	0	0	137	0	7	34	37	2	1	66	0	183
大内御堀	3,664	2	0	549	126	0	226	24	1,442	33	57	62	383	135	57	339	5	224
大内小京都	38	0	0	8	0	0	0	1	6	0	0	4	0	18	1	0	0	0
大内長野	1,159	50	0	217	1	0	4	161	391	3	26	30	47	77	9	120	0	23
大内姫山台	10	0	0	0	0	0	0	0	0	0	0	0	0	0	1	9	0	0
大内氷上2丁目	5	0	0	3	0	0	0	0	0	0	0	0	0	2	0	0	0	0
大内氷上3丁目	22	0	0	3	0	0	0	0	1	0	2	0	0	1	1	14	0	0
大内氷上4丁目	5	0	0	0	0	0	0	0	0	0	2	0	0	1	0	0	0	2
大内氷上5丁目	13	0	0	0	0	0	0	0	1	0	1	3	0	3	0	5	0	0
大内氷上6丁目	35	0	0	22	0	0	0	0	8	0	0	1	3	0	1	0	0	0
大内氷上7丁目	9	0	0	4	0	0	0	0	3	0	0	2	0	0	0	0	0	0
大内間田1丁目	44	0	0	31	0	0	0	0	0	0	0	0	0	0	0	0	0	13
大内間田2丁目	10	0	0	0	0	0	0	0	2	0	0	0	0	0	1	7	0	0
大内間田3丁目	171	0	0	25	48	0	0	0	53	0	8	32	0	1	2	2	0	0
大内間田4丁目	70	0	0	17	0	0	0	0	18	0	0	1	0	2	0	32	0	0
大内間田5丁目	50	0	0	10	2	0	0	0	7	0	0	7	10	14	0	0	0	0
大内矢田	2	0	0	0	0	0	0	0	0	0	0	0	0	0	0	0	0	2
大内矢田南1丁目	170	0	0	6	5	0	0	0	135	0	2	0	0	11	5	6	0	0
大内矢田南2丁目	17	0	0	0	0	0	0	0	0	0	0	0	0	0	0	17	0	0
大内矢田南3丁目	129	0	0	0	0	0	0	0	27	3	10	0	25	1	2	59	0	2
大内矢田南4丁目	160	0	0	53	0	0	0	0	100	0	3	0	0	4	0	0	0	0
大内矢田南5丁目	34	0	0	13	0	0	0	0	18	0	3	0	0	0	0	0	0	0
大内矢田南6丁目	127	0	0	22	18	0	0	5	0	0	0	0	40	35	0	0	0	7
大内矢田南7丁目	57	0	0	2	0	0	0	0	11	30	0	0	0	2	0	0	0	12
大内矢田南8丁目	116	0	0	31	0	0	0	0	47	0	1	0	0	0	30	0	0	7
大内矢田北1丁目	97	0	0	0	0	0	0	0	34	0	6	1	21	5	0	14	16	0
大内矢田北2丁目	22	0	0	9	0	0	0	0	0	0	1	0	2	1	3	6	0	0
大内矢田北3丁目	102	0	0	0	0	0	0	0	14	15	0	5	23	3	4	34	0	4
大内矢田北4丁目	88	0	0	10	0	0	0	0	51	12	0	6	5	0	4	0	0	0
大内矢田北5丁目	323	0	0	12	0	0	0	0	27	0	4	0	20	2	0	241	0	17
大内矢田北6丁目	176	0	0	23	0	0	29	0	36	0	2	11	1	4	12	50	8	0
七尾台	2	0	0	0	0	0	1	0	0	0	0	0	0	0	1	0	0	0
宮野下	534	0	0	81	36	0	3	68	57	0	20	14	4	6	17	119	19	90
宮野上	633	6	10	59	122	0	7	21	134	0	7	8	57	39	11	102	0	50
江良1丁目	45	0	0	0	0	0	0	0	7	17	2	2	0	0	0	0	0	17
江良2丁目	15	0	0	0	0	0	0	0	0	0	0	2	0	6	0	7	0	0
江良3丁目	12	0	0	0	0	0	0	0	3	0	0	9	0	0	0	0	0	0
椋島1丁目	40	0	0	3	5	0	0	0	28	0	2	0	1	0	0	0	0	1
椋島2丁目	96	0	0	8	0	0	0	0	41	8	3	0	2	7	0	23	4	0
椋島3丁目	243	0	0	0	0	0	0	0	3	0	10	0	6	4	214	0	0	6
椋島4丁目	44	0	0	0	0	0	0	0	11	0	3	0	27	1	0	0	0	2
椋島5丁目	3	0	0	1	0	0	0	0	0	0	2	0	0	0	0	0	0	0

丁町字別・産業大分類別従業者数 No.4

産業大分類 丁町字名	総数	農林漁業	鉱業、採石業、砂利採取業	建設業	製造業	電気・ガス・熱供給・水道業	情報通信業	運輸業、郵便業	卸売業、小売業	金融業、保険業	不動産業、物品賃貸業	学術研究、専門・技術サービス業	宿泊業、飲食サービス業	生活関連サービス業、娯楽業	教育、学習支援業	医療、福祉	複合サービス事業	サービス業（他に分類されないもの）
桜島6丁目	19	0	0	1	5	0	0	0	0	0	0	1	0	0	0	0	0	12
芝崎町	6	0	0	3	0	0	0	0	0	0	0	0	0	3	0	0	0	0
青葉台	53	0	0	0	0	0	0	0	37	0	0	0	0	0	8	8	0	0
折本1丁目	19	0	0	0	0	0	0	0	0	0	1	0	0	1	0	17	0	0
折本2丁目	5	0	0	0	0	0	0	0	3	0	0	2	0	0	0	0	0	0
平野1丁目	17	0	0	0	1	0	3	0	13	0	0	0	0	0	0	0	0	0
平野2丁目	11	0	0	4	0	0	0	0	0	0	0	0	4	0	0	0	0	3
平野3丁目	34	0	0	0	1	0	0	0	33	0	0	0	0	0	0	0	0	0
葵2丁目	381	36	0	0	0	0	0	0	111	54	0	11	63	41	34	11	0	20
維新公園1丁目	44	0	0	6	2	0	0	0	4	0	2	0	0	2	0	21	0	7
維新公園2丁目	97	0	0	7	2	0	0	0	20	0	5	1	0	2	1	1	0	58
維新公園3丁目	860	0	0	17	0	0	0	26	341	0	9	54	140	74	0	38	128	33
維新公園4丁目	66	0	0	0	0	0	0	0	0	0	0	0	52	0	14	0	0	
維新公園5丁目	229	0	0	8	2	0	0	2	59	0	1	2	76	6	7	66	0	0
維新公園6丁目	17	0	0	0	0	0	0	0	7	0	0	0	0	0	8	0	0	2
吉敷	19	0	0	2	0	0	0	0	0	0	0	0	0	7	0	0	0	10
吉敷下東1丁目	854	0	0	32	0	0	12	0	81	64	17	5	25	47	38	187	0	346
吉敷下東2丁目	213	0	0	3	0	38	0	4	87	0	1	2	37	18	0	15	0	8
吉敷下東3丁目	384	0	0	88	0	0	0	0	103	3	2	0	16	0	4	83	0	85
吉敷下東4丁目	301	0	0	118	0	0	0	0	14	3	22	29	95	8	1	0	0	11
吉敷佐畑1丁目	41	0	0	0	0	0	0	0	24	0	0	1	2	0	0	0	14	0
吉敷佐畑2丁目	20	0	0	0	0	0	0	0	10	0	4	0	0	1	0	5	0	0
吉敷佐畑3丁目	22	0	0	6	0	0	0	0	0	0	0	0	0	0	1	13	0	2
吉敷佐畑4丁目	248	0	0	0	0	0	0	0	0	0	0	0	0	0	0	246	0	2
吉敷佐畑5丁目	33	0	0	2	0	0	0	0	25	0	1	2	0	3	0	0	0	0
吉敷佐畑6丁目	49	0	0	11	2	0	0	0	0	0	0	0	0	4	0	31	0	1
吉敷上東1丁目	32	0	0	2	0	0	0	0	0	0	0	1	0	28	1	0	0	0
吉敷上東2丁目	115	0	0	2	0	0	0	0	104	0	0	0	0	2	0	7	0	0
吉敷上東3丁目	42	0	0	28	0	0	0	0	0	0	2	0	5	0	0	2	0	5
吉敷赤田1丁目	99	0	0	6	0	0	0	0	40	0	0	1	5	26	0	0	0	21
吉敷赤田2丁目	5	0	0	0	0	0	0	0	0	0	0	0	0	0	0	5	0	0
吉敷赤田3丁目	76	0	0	67	0	0	0	0	0	0	0	0	0	0	0	9	0	0
吉敷赤田4丁目	50	0	0	6	3	0	4	0	7	3	1	4	3	1	3	5	0	10
吉敷赤田5丁目	5	0	0	0	0	0	0	0	3	0	0	0	0	0	0	0	0	2
吉敷中東1丁目	483	0	0	0	0	0	1	0	18	0	0	9	86	14	14	257	0	84
吉敷中東2丁目	82	0	0	6	0	0	0	0	46	9	5	2	0	3	4	7	0	0
吉敷中東3丁目	65	0	0	0	0	0	0	0	9	0	0	0	3	6	3	38	6	0
吉敷中東4丁目	167	0	0	24	0	0	1	0	20	0	11	8	88	13	2	0	0	0
中尾	173	0	0	5	9	0	0	0	12	0	0	0	0	15	0	118	0	14
吉田	1,221	0	0	38	0	0	0	0	67	0	20	15	53	15	961	44	3	5
黒川	2,326	0	0	166	110	21	29	0	492	0	30	48	215	169	36	916	0	94
平井	1,633	18	0	121	28	0	9	11	660	51	135	8	223	84	21	144	24	96
葵1丁目	926	0	0	0	0	0	0	0	313	13	2	24	172	8	9	67	0	318



丁町字別・産業大分類別従業者数 No.5

産業大分類 丁町字名	総数	農林漁業	鉱業、採石業、砂利採取業	建設業	製造業	電気・ガス・熱供給・水道業	情報通信業	運輸業、郵便業	卸売業、小売業	金融業、保険業	不動産業、物品賃貸業	学術研究、専門・技術サービス業	宿泊業、飲食サービス業	生活関連サービス業、娯楽業	教育、学習支援業	医療、福祉	複合サービス事業	サービス業（他に分類されないもの）
幸町	167	0	0	0	7	0	0	0	103	0	6	0	4	10	5	32	0	0
今井町	128	0	0	40	0	0	0	0	25	0	0	2	41	17	0	0	0	3
若宮町	56	0	0	10	1	0	0	0	10	0	0	0	11	5	0	10	0	9
周布町	135	0	0	16	0	0	0	0	3	0	2	1	55	14	0	41	0	3
朝田	2,693	0	0	166	411	20	5	491	823	0	12	25	105	95	26	142	15	357
富田原町	299	0	0	24	4	0	0	0	42	1	4	46	1	2	40	94	0	41
穂積町	59	0	0	10	4	0	0	0	4	0	1	7	0	4	0	23	0	6
宝町	220	0	0	31	13	0	0	0	55	3	3	16	46	1	22	4	0	26
矢原	412	0	0	36	17	0	2	0	91	0	12	35	18	5	119	65	6	6
矢原町	219	0	0	1	0	0	0	0	116	1	12	0	3	6	0	80	0	0
陶	792	0	2	125	82	0	0	163	163	1	10	11	12	29	13	114	17	50
鑄銭司	2,458	0	0	87	481	0	0	744	166	0	21	6	107	53	0	743	18	32
名田島	218	91	0	11	5	0	0	0	19	0	0	8	13	11	0	9	19	32
秋穂二島	678	152	10	77	116	0	0	0	90	1	0	6	39	5	68	74	22	18
嘉川	776	12	0	120	84	0	0	118	182	17	46	26	2	21	5	67	23	53
江崎	1,313	30	0	58	56	0	0	608	323	2	38	7	18	28	2	104	1	38
深溝	335	55	0	21	10	0	0	10	97	4	0	1	4	30	2	86	3	12
佐山	4,722	40	0	151	1,498	0	80	435	2,097	10	3	165	40	11	8	108	23	53
小郡地域計	18,193	52	0	1,634	520	13	302	1,159	5,179	788	528	527	1,534	746	779	1,923	171	2,338
小郡三軒屋町	9	0	0	0	0	0	0	0	2	0	0	0	7	0	0	0	0	0
小郡みらい町1丁目	426	0	0	77	0	0	4	13	70	0	0	10	12	0	201	0	0	39
小郡みらい町2丁目	6	0	0	0	0	0	0	0	0	0	0	0	0	0	0	6	0	0
小郡維新町	162	0	0	21	0	0	0	0	114	2	10	15	0	0	0	0	0	0
小郡栄町	145	0	0	71	14	0	0	0	31	0	4	1	0	4	20	0	0	0
小郡門座東町	13	0	0	0	0	0	0	0	8	0	0	0	2	0	2	1	0	0
小郡黄金町	1,630	0	0	101	0	0	16	0	590	184	28	61	193	25	164	16	6	246
小郡下郷	7,619	18	0	645	254	13	97	619	1,725	476	245	302	798	259	271	1,258	154	485
小郡花園町	693	0	0	16	0	0	52	14	205	1	0	3	56	43	0	27	0	276
小郡給領町	84	0	0	0	0	0	0	0	71	0	2	0	0	0	10	0	0	1
小郡金堀町	15	9	0	5	0	0	0	0	1	0	0	0	0	0	0	0	0	0
小郡御幸町	499	0	0	45	0	0	13	96	99	4	92	24	50	3	49	4	0	20
小郡光が丘	12	0	0	6	0	0	0	0	3	0	0	0	0	2	0	1	0	0
小郡高砂町	1,883	0	0	65	15	0	70	0	244	107	56	36	96	138	10	33	0	1,013
小郡山手上町	146	5	0	29	0	0	0	0	79	6	11	3	0	3	9	0	0	1
小郡若草町	439	0	0	4	5	0	0	14	147	0	1	0	10	0	22	190	0	46
小郡上郷	2,375	20	0	330	206	0	11	398	1,069	0	44	32	53	110	2	24	0	76
小郡新町1丁目	123	0	0	16	0	0	0	1	17	0	4	1	40	9	14	10	11	0
小郡新町2丁目	109	0	0	9	6	0	0	2	6	0	2	6	0	0	1	72	0	5
小郡新町3丁目	36	0	0	2	0	0	0	0	22	0	0	2	7	3	0	0	0	0
小郡新町4丁目	161	0	0	60	0	0	0	0	16	0	5	0	8	26	0	14	0	32
小郡新町5丁目	64	0	0	1	4	0	0	0	56	1	0	0	0	0	2	0	0	0
小郡新町6丁目	138	0	0	0	0	0	0	0	59	7	3	0	26	25	0	18	0	0
小郡新町7丁目	23	0	0	1	0	0	0	0	13	0	4	1	0	3	1	0	0	0

丁町字別・産業大分類別従業者数 No.6

産業大分類 丁町字名	総数	農林漁業	鉱業、採石業、砂利採取業	建設業	製造業	電気・ガス・熱供給・水道業	情報通信業	運輸業、郵便業	卸売業、小売業	金融業、保険業	不動産業、物品賃貸業	学術研究、専門・技術サービス業	宿泊業、飲食サービス業	生活関連サービス業、娯楽業	教育、学習支援業	医療、福祉	複合サービス事業	サービス業（他に分類されないもの）
小郡船倉町	240	0	0	30	16	0	0	2	132	0	9	0	0	0	0	22	0	29
小郡前田町	476	0	0	52	0	0	1	0	217	0	0	0	151	55	0	0	0	0
小郡大江町	173	0	0	41	0	0	4	0	57	0	5	15	6	24	0	2	0	19
小郡尾崎町	81	0	0	0	0	0	0	0	0	0	1	0	7	0	1	72	0	0
小郡平砂町	55	0	0	0	0	0	28	0	25	0	0	0	0	0	0	0	0	2
小郡平成町	223	0	0	0	0	0	0	0	46	0	0	11	12	14	0	111	0	29
小郡緑町	135	0	0	7	0	0	6	0	55	0	2	4	0	0	0	42	0	19
秋穂地域計	2,062	50	0	215	556	0	7	213	304	17	26	17	93	38	13	402	39	72
秋穂西	304	32	0	29	97	0	0	30	48	0	0	5	4	5	0	26	0	28
秋穂東	1,758	18	0	186	459	0	7	183	256	17	26	12	89	33	13	376	39	44
阿知須地域計	3,134	64	0	256	53	0	0	80	738	32	38	60	244	423	48	975	7	116
阿知須	3,134	64	0	256	53	0	0	80	738	32	38	60	244	423	48	975	7	116
徳地地域計	1,725	124	8	184	355	0	0	44	365	9	6	2	55	79	62	303	47	82
徳地三谷	2	0	0	0	0	0	0	0	0	0	0	0	0	0	0	0	0	2
徳地八坂	279	0	0	45	84	0	0	0	11	0	0	0	12	10	0	99	13	5
徳地伊賀地	96	31	0	14	30	0	0	2	15	0	0	0	0	1	0	0	0	3
徳地引谷	41	21	0	0	19	0	0	0	0	0	0	0	0	0	0	0	0	1
徳地岸見	77	0	0	8	46	0	0	0	20	0	0	0	0	0	0	0	0	3
徳地串	1	0	0	0	0	0	0	0	1	0	0	0	0	0	0	0	0	0
徳地鯖河内	10	0	0	1	0	0	0	0	0	0	0	0	0	2	0	0	4	3
徳地山畑	14	0	0	13	0	0	0	0	1	0	0	0	0	0	0	0	0	0
徳地小古祖	29	0	6	2	1	0	0	0	9	0	6	0	0	3	0	0	0	2
徳地上村	35	0	0	7	8	0	0	0	13	0	0	0	0	0	1	0	0	6
徳地深谷	34	0	0	0	0	0	0	0	0	0	0	0	7	27	0	0	0	0
徳地船路	118	9	0	8	26	0	0	0	9	0	0	0	0	3	60	0	0	3
徳地島地	244	0	0	2	48	0	0	19	47	0	0	0	0	22	0	78	12	16
徳地藤木	9	0	0	3	2	0	0	0	2	0	0	0	0	0	0	0	0	2
徳地堀	663	26	2	81	91	0	0	23	211	9	0	2	31	10	1	125	16	35
徳地野谷	44	37	0	0	0	0	0	0	2	0	0	0	0	1	0	1	2	1
徳地柚木	29	0	0	0	0	0	0	0	24	0	0	0	5	0	0	0	0	0
阿東地域計	1,879	243	0	238	158	0	0	77	535	19	12	21	67	48	13	266	57	125
阿東嘉年下	44	20	0	0	4	0	0	0	0	0	0	0	2	0	7	0	7	4
阿東嘉年上	5	0	0	1	0	0	0	0	0	0	0	0	0	0	0	0	2	2
阿東篠目	106	38	0	9	17	0	0	0	17	0	0	2	14	2	1	0	0	6
阿東生雲西分	79	0	0	52	16	0	0	0	1	0	2	0	0	0	1	0	0	7
阿東生雲中	258	3	0	70	8	0	0	0	85	0	0	9	0	5	0	61	10	7
阿東生雲東分	122	37	0	2	1	0	0	34	18	0	0	0	10	0	1	0	12	7
阿東蔵目喜	26	0	0	20	0	0	0	0	4	0	0	0	0	0	0	0	0	2
阿東地福下	141	0	0	2	2	0	0	0	55	0	0	1	6	5	0	68	0	2
阿東地福上	214	10	0	9	31	0	0	12	27	0	0	1	0	6	0	79	12	27
阿東徳佐下	211	58	0	8	19	0	0	0	89	0	5	0	20	0	0	5	0	7
阿東徳佐上	99	6	0	20	54	0	0	0	5	0	0	0	1	7	0	1	0	5
阿東徳佐中	574	71	0	45	6	0	0	31	234	19	5	8	14	23	3	52	14	49

## (参考) 丁町字別③

## 丁町字別・経営組織別事業所数及び従業者数 No.1

経営組織 丁町字名	総数		個人		法人		会社		会社以外の法人		法人でない団体	
	事業所数 (事業所)	従業者数 (人)	事業所数 (事業所)	従業者数 (人)	事業所数 (事業所)	従業者数 (人)	事業所数 (事業所)	従業者数 (人)	事業所数 (事業所)	従業者数 (人)	事業所数 (事業所)	従業者数 (人)
山口市総数	8,777	87,967	2,809	8,074	5,843	79,417	4,655	59,008	1,188	20,409	125	476
山口地域計	5,819	60,974	1,920	5,636	3,803	55,000	3,003	40,339	800	14,661	96	338
三の宮1丁目	19	128	9	13	10	115	9	102	1	13	0	0
三の宮2丁目	10	72	3	12	7	60	5	49	2	11	0	0
八幡馬場	10	874	3	5	7	869	3	27	4	842	0	0
円政寺	1	18	-	-	1	18	-	-	1	18	0	0
円政寺町	10	44	2	3	8	41	7	38	1	3	0	0
下堅小路	29	117	12	26	16	90	11	57	5	33	1	1
久保小路	5	12	5	12	-	-	-	-	-	-	0	0
金古曾町	24	81	13	34	11	47	10	46	1	1	0	0
古熊1丁目	4	6	1	1	3	5	2	3	1	2	0	0
古熊2丁目	4	56	-	-	4	56	4	56	-	-	0	0
古熊3丁目	12	47	7	26	5	21	4	21	1	-	0	0
後河原	64	260	29	74	33	183	23	144	10	39	2	3
香山町	11	34	4	8	7	26	5	19	2	7	0	0
上宇野全	4	36	-	-	4	36	-	-	4	36	0	0
上堅小路	15	85	9	21	6	64	3	17	3	47	0	0
新馬場	10	37	9	23	1	14	1	14	-	-	0	0
水の上町	9	147	2	8	7	139	3	88	4	51	0	0
石観音町	12	51	6	21	6	30	5	14	1	16	0	0
銭湯小路	5	25	3	12	2	13	1	4	1	9	0	0
大市町	31	128	19	50	12	78	9	51	3	27	0	0
大手町	73	473	4	8	55	418	13	71	42	347	14	47
大殿大路	14	55	6	10	6	29	3	18	3	11	2	16
滝町	51	262	5	11	34	235	6	39	28	196	12	16
天花1丁目	6	98	1	4	5	94	2	21	3	73	0	0
天花2丁目	1	2	-	-	1	2	-	-	1	2	0	0
天花3丁目	2	5	-	-	2	5	2	5	-	-	0	0
東山2丁目	12	91	3	31	9	60	5	40	4	20	0	0
堂の前町	14	83	4	7	10	76	9	63	1	13	0	0
道祖町	11	107	7	13	4	94	3	93	1	1	0	0
木町	4	22	2	2	2	20	2	20	-	-	0	0
野田	9	281	3	5	6	276	1	15	5	261	0	0
旭通り1丁目	22	99	5	11	17	88	13	76	4	12	0	0
旭通り2丁目	18	598	3	9	15	589	12	573	3	16	0	0
駅通り1丁目	43	292	20	47	23	245	19	142	4	103	0	0
駅通り2丁目	67	567	30	125	35	437	21	201	14	236	2	5
黄金町	40	157	19	64	21	93	17	86	4	7	0	0
亀山町	25	215	8	13	15	197	8	129	7	68	2	5
糸米1丁目	15	52	9	21	3	23	2	11	1	12	3	8
糸米2丁目	27	172	9	23	18	149	15	76	3	73	0	0
春日町	8	64	3	10	5	54	1	2	4	52	0	0
惣大夫町	23	334	3	5	20	329	16	312	4	17	0	0
中園町	15	284	6	11	9	273	6	105	3	168	0	0

丁町字別・経営組織別事業所数及び従業者数 No.2

経営組織 丁町字名	総数		個人		法人		会社		会社以外の法人		法人でない団体	
	事業所数 (事業所)	従業者数 (人)	事業所数 (事業所)	従業者数 (人)	事業所数 (事業所)	従業者数 (人)	事業所数 (事業所)	従業者数 (人)	事業所数 (事業所)	従業者数 (人)	事業所数 (事業所)	従業者数 (人)
中央1丁目	29	457	14	38	14	418	14	418	-	-	1	1
中央2丁目	36	615	10	29	25	585	21	568	4	17	1	1
中央3丁目	38	361	14	46	24	315	23	313	1	2	0	0
中央4丁目	69	422	15	45	51	366	22	139	29	227	3	11
中央5丁目	49	289	17	30	30	250	26	226	4	24	2	9
中河原	2	18	1	17	1	1	1	1	-	-	0	0
中河原町	38	218	14	40	22	175	14	89	8	86	2	3
中市町	144	822	48	122	96	700	90	659	6	41	0	0
東山1丁目	11	24	6	14	5	10	2	5	3	5	0	0
道場門前1丁目	53	380	21	43	32	337	27	157	5	180	0	0
道場門前2丁目	68	346	31	123	37	223	29	188	8	35	0	0
白石1丁目	13	88	5	18	7	52	6	15	1	37	1	18
白石2丁目	12	75	8	30	4	45	2	11	2	34	0	0
白石3丁目	11	82	4	13	7	69	4	31	3	38	0	0
米屋町	48	311	18	72	30	239	28	233	2	6	0	0
本町1丁目	24	92	9	27	13	63	11	55	2	8	2	2
本町2丁目	31	187	11	47	20	140	17	98	3	42	0	0
鰐石町	13	82	8	38	5	44	4	33	1	11	0	0
三和町	17	73	9	13	6	51	3	40	3	11	2	9
荻町	3	6	-	-	2	5	1	4	1	1	1	1
下市町	24	123	12	51	12	72	9	37	3	35	0	0
錦町	10	57	2	2	8	55	8	55	-	-	0	0
熊野町	70	1,033	17	58	53	975	43	813	10	162	0	0
元町	11	62	2	5	7	45	4	28	3	17	2	12
松美町	11	43	4	8	7	35	4	22	3	13	0	0
神田町	53	519	9	22	43	496	30	374	13	122	1	1
赤妻町	46	251	17	28	28	219	27	208	1	11	1	4
泉町	45	410	9	27	36	383	29	240	7	143	0	0
泉都町	39	621	9	47	30	574	21	274	9	300	0	0
前町	9	21	5	10	4	11	3	8	1	3	0	0
朝倉町	20	414	3	5	17	409	9	92	8	317	0	0
湯田温泉1丁目	139	771	93	330	46	441	42	417	4	24	0	0
湯田温泉2丁目	66	572	38	146	28	426	22	408	6	18	0	0
湯田温泉3丁目	50	725	25	121	25	604	22	437	3	167	0	0
湯田温泉4丁目	36	768	11	37	23	729	23	729	-	-	2	2
湯田温泉5丁目	33	212	14	26	14	167	9	148	5	19	5	19
湯田温泉6丁目	45	355	23	58	22	297	22	297	-	-	0	0
楠木町	30	154	13	70	16	82	15	81	1	1	1	2
緑町	32	937	7	53	24	876	18	208	6	668	1	8
仁保下郷	46	1,086	19	46	27	1,040	17	810	10	230	0	0
仁保上郷	5	46	-	-	5	46	4	45	1	1	0	0
仁保中郷	54	380	20	43	34	337	20	193	14	144	0	0
下小鯖	263	3,423	55	177	208	3,246	185	2,789	23	457	0	0

丁町字別・経営組織別事業所数及び従業者数 No.3

経営組織 丁町字名	総数		個人		法人		会社		会社以外の法人		法人でない団体	
	事業所数 (事業所)	従業者数 (人)	事業所数 (事業所)	従業者数 (人)	事業所数 (事業所)	従業者数 (人)	事業所数 (事業所)	従業者数 (人)	事業所数 (事業所)	従業者数 (人)	事業所数 (事業所)	従業者数 (人)
上小鯖	19	138	11	18	8	120	6	115	2	5	0	0
宮島町	38	520	7	43	31	477	25	444	6	33	0	0
大内御堀	338	3,664	67	170	271	3,494	250	3,166	21	328	0	0
大内小京都	11	38	9	30	2	8	2	8	-	-	0	0
大内長野	119	1,159	31	100	86	1,054	80	927	6	127	2	5
大内姫山台	3	10	1	1	2	9	2	9	-	-	0	0
大内氷上2丁目	2	5	1	2	1	3	1	3	-	-	0	0
大内氷上3丁目	7	22	5	8	2	14	2	14	-	-	0	0
大内氷上4丁目	3	5	2	3	1	2	-	-	1	2	0	0
大内氷上5丁目	6	13	3	3	3	10	3	10	-	-	0	0
大内氷上6丁目	9	35	3	7	6	28	6	28	-	-	0	0
大内氷上7丁目	5	9	2	3	3	6	3	6	-	-	0	0
大内間田1丁目	7	44	1	2	6	42	5	39	1	3	0	0
大内間田2丁目	3	10	2	3	1	7	1	7	-	-	0	0
大内間田3丁目	18	171	7	28	11	143	11	143	-	-	0	0
大内間田4丁目	8	70	4	9	4	61	3	29	1	32	0	0
大内間田5丁目	9	50	7	28	2	22	2	22	-	-	0	0
大内矢田	1	2	1	2	-	-	-	-	-	-	0	0
大内矢田南1丁目	16	170	6	18	10	152	10	152	-	-	0	0
大内矢田南2丁目	2	17	-	-	-	-	-	-	-	-	2	17
大内矢田南3丁目	18	129	7	9	11	120	9	59	2	61	0	0
大内矢田南4丁目	11	160	4	6	7	154	7	154	-	-	0	0
大内矢田南5丁目	6	34	3	4	3	30	3	30	-	-	0	0
大内矢田南6丁目	13	127	3	5	10	122	8	120	2	2	0	0
大内矢田南7丁目	6	57	1	2	5	55	4	25	1	30	0	0
大内矢田南8丁目	12	116	2	3	10	113	9	111	1	2	0	0
大内矢田北1丁目	17	97	6	17	11	80	9	56	2	24	0	0
大内矢田北2丁目	6	22	5	13	1	9	1	9	-	-	0	0
大内矢田北3丁目	13	102	5	10	8	92	7	58	1	34	0	0
大内矢田北4丁目	11	88	3	10	8	78	7	66	1	12	0	0
大内矢田北5丁目	18	323	2	7	16	316	10	75	6	241	0	0
大内矢田北6丁目	28	176	8	39	20	137	20	137	-	-	0	0
七尾台	2	2	1	1	1	1	1	1	-	-	0	0
宮野下	85	534	43	79	41	446	30	336	11	110	1	9
宮野上	82	633	34	80	47	552	43	451	4	101	1	1
江良1丁目	6	45	2	6	4	39	4	39	-	-	0	0
江良2丁目	4	15	1	3	3	12	2	5	1	7	0	0
江良3丁目	2	12	-	-	2	12	2	12	-	-	0	0
桜島1丁目	9	40	6	10	3	30	3	30	-	-	0	0
桜島2丁目	22	96	11	22	11	74	7	46	4	28	0	0
桜島3丁目	12	243	6	11	5	227	3	12	2	215	1	5
桜島4丁目	9	44	6	7	3	37	3	37	-	-	0	0
桜島5丁目	2	3	-	-	2	3	2	3	-	-	0	0

丁町字別・経営組織別事業所数及び従業者数 No.4

経営組織 丁町字名	総数		個人		法人		会社		会社以外の法人		法人でない団体	
	事業所数 (事業所)	従業者数 (人)	事業所数 (事業所)	従業者数 (人)	事業所数 (事業所)	従業者数 (人)	事業所数 (事業所)	従業者数 (人)	事業所数 (事業所)	従業者数 (人)	事業所数 (事業所)	従業者数 (人)
桜島6丁目	5	19	3	6	2	13	1	1	1	12	0	0
芝崎町	2	6	1	3	1	3	1	3	-	-	0	0
青葉台	4	53	1	35	3	18	2	10	1	8	0	0
折本1丁目	3	19	1	1	2	18	1	1	1	17	0	0
折本2丁目	3	5	3	5	-	-	-	-	-	-	0	0
平野1丁目	4	17	1	1	3	16	3	16	-	-	0	0
平野2丁目	3	11	1	4	2	7	1	4	1	3	0	0
平野3丁目	2	34	1	1	1	33	1	33	-	-	0	0
葵2丁目	45	381	13	41	29	336	22	285	7	51	3	4
維新公園1丁目	10	44	5	8	5	36	2	8	3	28	0	0
維新公園2丁目	13	97	5	6	8	91	7	33	1	58	0	0
維新公園3丁目	49	860	7	12	42	848	35	684	7	164	0	0
維新公園4丁目	2	66	-	-	2	66	-	-	2	66	0	0
維新公園5丁目	22	229	9	26	13	203	11	146	2	57	0	0
維新公園6丁目	3	17	-	-	3	17	2	15	1	2	0	0
吉敷	4	19	-	-	4	19	3	9	1	10	0	0
吉敷下東1丁目	58	854	11	48	47	806	34	595	13	211	0	0
吉敷下東2丁目	30	213	8	34	20	176	18	171	2	5	2	3
吉敷下東3丁目	29	384	-	-	27	383	12	219	15	164	2	1
吉敷下東4丁目	22	301	7	10	15	291	15	291	-	-	0	0
吉敷佐畑1丁目	6	41	1	2	4	37	3	23	1	14	1	2
吉敷佐畑2丁目	7	20	3	5	4	15	3	10	1	5	0	0
吉敷佐畑3丁目	7	22	2	2	3	8	2	6	1	2	2	12
吉敷佐畑4丁目	4	248	-	-	4	248	-	-	4	248	0	0
吉敷佐畑5丁目	6	33	4	8	2	25	2	25	-	-	0	0
吉敷佐畑6丁目	6	49	5	18	1	31	-	-	1	31	0	0
吉敷上東1丁目	4	32	3	4	1	28	1	28	-	-	0	0
吉敷上東2丁目	9	115	2	9	7	106	7	106	-	-	0	0
吉敷上東3丁目	8	42	3	9	5	33	3	28	2	5	0	0
吉敷赤田1丁目	16	99	8	16	8	83	7	62	1	21	0	0
吉敷赤田2丁目	1	5	-	-	1	5	1	5	-	-	0	0
吉敷赤田3丁目	2	76	-	-	2	76	2	76	-	-	0	0
吉敷赤田4丁目	17	50	7	9	10	41	10	41	-	-	0	0
吉敷赤田5丁目	3	5	2	3	1	2	-	-	1	2	0	0
吉敷中東1丁目	35	483	10	32	25	451	13	199	12	252	0	0
吉敷中東2丁目	13	82	4	8	9	74	9	74	-	-	0	0
吉敷中東3丁目	17	65	14	54	3	11	3	11	-	-	0	0
吉敷中東4丁目	25	167	9	29	16	138	16	138	-	-	0	0
中尾	11	173	3	3	8	170	7	52	1	118	0	0
吉田	50	1,221	25	57	24	1,160	14	97	10	1,063	1	4
黒川	206	2,326	54	145	150	2,158	125	1,326	25	832	2	23
平井	233	1,633	101	327	129	1,286	117	1,165	12	121	3	20
葵1丁目	71	926	22	83	46	832	31	553	15	279	3	11

丁町字別・経営組織別事業所数及び従業者数 No.5

経営組織 丁町字名	総数		個人		法人		会社		会社以外の法人		法人でない団体	
	事業所数 (事業所)	従業者数 (人)	事業所数 (事業所)	従業者数 (人)	事業所数 (事業所)	従業者数 (人)	事業所数 (事業所)	従業者数 (人)	事業所数 (事業所)	従業者数 (人)	事業所数 (事業所)	従業者数 (人)
幸町	21	167	6	20	15	147	12	115	3	32	0	0
今井町	20	128	5	16	15	112	14	109	1	3	0	0
若宮町	14	56	8	21	6	35	2	20	4	15	0	0
周布町	18	135	8	25	10	110	8	68	2	42	0	0
朝田	168	2,693	17	68	150	2,624	138	2,265	12	359	1	1
富田原町	19	299	6	9	13	290	7	120	6	170	0	0
穂積町	12	59	4	16	8	43	7	37	1	6	0	0
宝町	24	220	3	21	21	199	14	158	7	41	0	0
矢原	61	412	28	111	33	301	27	150	6	151	0	0
矢原町	20	219	8	28	12	191	10	122	2	69	0	0
陶	95	792	27	79	68	713	49	558	19	155	0	0
鑄銭司	122	2,458	26	57	95	2,396	70	1,630	25	766	1	5
名田島	44	218	16	32	28	186	12	63	16	123	0	0
秋穂二島	81	678	34	77	46	595	29	287	17	308	1	6
嘉川	107	776	34	88	72	683	56	537	16	146	1	5
江崎	89	1,313	12	27	77	1,286	63	1,123	14	163	0	0
深溝	38	335	9	26	29	309	20	162	9	147	0	0
佐山	143	4,722	25	75	118	4,647	100	4,428	18	219	0	0
小郡地域計	1,742	18,193	385	1,127	1,344	17,008	1,161	13,707	183	3,301	13	58
小郡三軒屋町	2	9	2	9	-	-	-	-	-	-	0	0
小郡みらい町1丁目	20	426	-	-	20	426	18	225	2	201	0	0
小郡みらい町2丁目	1	6	-	-	1	6	-	-	1	6	0	0
小郡維新町	14	162	-	-	14	162	14	162	-	-	0	0
小郡栄町	12	145	2	5	10	140	9	120	1	20	0	0
小郡円座東町	6	13	5	6	1	7	1	7	-	-	0	0
小郡黄金町	124	1,630	4	17	120	1,613	105	1,449	15	164	0	0
小郡下郷	838	7,619	264	787	567	6,789	466	4,816	101	1,973	7	43
小郡花園町	56	693	1	1	55	692	50	634	5	58	0	0
小郡給領町	5	84	-	-	5	84	5	84	-	-	0	0
小郡金堀町	3	15	1	1	2	14	2	14	-	-	0	0
小郡御幸町	50	499	6	26	43	469	40	438	3	31	1	4
小郡光が丘	5	12	3	5	2	7	2	7	-	-	0	0
小郡高砂町	139	1,883	12	35	125	1,844	116	1,815	9	29	2	4
小郡山手上町	20	146	3	6	17	140	16	139	1	1	0	0
小郡若草町	31	439	-	-	31	439	28	257	3	182	0	0
小郡上郷	178	2,375	23	51	154	2,322	141	2,053	13	269	1	2
小郡新町1丁目	28	123	18	44	10	79	8	63	2	16	0	0
小郡新町2丁目	15	109	7	14	8	95	5	23	3	72	0	0
小郡新町3丁目	6	36	4	11	2	25	2	25	-	-	0	0
小郡新町4丁目	15	161	3	13	12	148	10	139	2	9	0	0
小郡新町5丁目	15	64	1	2	14	62	14	62	-	-	0	0
小郡新町6丁目	18	138	6	29	12	109	10	96	2	13	0	0
小郡新町7丁目	9	23	5	7	4	16	4	16	-	-	0	0

丁町字別・経営組織別事業所数及び従業者数 No.6

経営組織 丁町字名	総数		個人		法人		会社		会社以外の法人		法人でない団体	
	事業所数 (事業所)	従業者数 (人)	事業所数 (事業所)	従業者数 (人)	事業所数 (事業所)	従業者数 (人)	事業所数 (事業所)	従業者数 (人)	事業所数 (事業所)	従業者数 (人)	事業所数 (事業所)	従業者数 (人)
小郡船倉町	19	240	1	6	18	234	16	202	2	32	0	0
小郡前田町	35	476	1	15	34	461	34	461	-	-	0	0
小郡大江町	29	173	7	12	20	156	19	143	1	13	2	5
小郡尾崎町	5	81	2	2	3	79	2	8	1	71	0	0
小郡平砂町	5	55	-	-	5	55	5	55	-	-	0	0
小郡平成町	21	223	3	22	18	201	6	96	12	105	0	0
小郡緑町	18	135	1	1	17	134	13	98	4	36	0	0
秋穂地域計	255	2,062	114	268	138	1,781	96	1,344	42	437	3	13
秋穂西	38	304	15	34	23	270	17	245	6	25	0	0
秋穂東	217	1,758	99	234	115	1,511	79	1,099	36	412	3	13
阿知須地域計	354	3,134	134	357	219	2,776	185	1,831	34	945	1	1
阿知須	354	3,134	134	357	219	2,776	185	1,831	34	945	1	1
徳地域計	273	1,725	133	338	134	1,339	83	892	51	447	6	48
徳地三谷	1	2	-	-	1	2	-	-	1	2	0	0
徳地八坂	21	279	10	22	11	257	6	130	5	127	0	0
徳地伊賀地	13	96	6	16	6	70	3	38	3	32	1	10
徳地引谷	3	41	-	-	3	41	2	40	1	1	0	0
徳地岸見	9	77	4	15	5	62	3	59	2	3	0	0
徳地串	1	1	1	1	-	-	-	-	-	-	0	0
徳地鯖河内	5	10	3	3	2	7	1	4	1	3	0	0
徳地山畑	4	14	3	4	1	10	1	10	-	-	0	0
徳地小古祖	11	29	8	22	3	7	1	1	2	6	0	0
徳地上村	14	35	9	17	5	18	4	15	1	3	0	0
徳地深谷	3	34	1	5	2	29	2	29	-	-	0	0
徳地船路	16	118	7	19	9	99	5	27	4	72	0	0
徳地島地	38	244	18	40	19	184	10	111	9	73	1	20
徳地藤木	4	9	3	7	1	2	-	-	1	2	0	0
徳地堀	115	663	52	142	60	511	40	389	20	122	3	10
徳地野谷	9	44	3	4	6	40	5	39	1	1	0	0
徳地柚木	6	29	5	21	-	-	-	-	-	-	1	8
阿東地域計	334	1,879	123	348	205	1,513	127	895	78	618	6	18
阿東嘉年下	7	44	-	-	6	40	1	2	5	38	1	4
阿東嘉年上	3	5	1	1	2	4	1	2	1	2	0	0
阿東篠目	24	106	16	43	8	63	3	19	5	44	0	0
阿東生雲西分	11	79	3	8	7	70	5	65	2	5	1	1
阿東生雲中	42	258	18	38	23	212	12	85	11	127	1	8
阿東生雲東分	23	122	8	18	15	104	9	60	6	44	0	0
阿東蔵目喜	6	26	-	-	5	22	3	20	2	2	1	4
阿東地福下	17	141	5	8	12	133	9	63	3	70	0	0
阿東地福上	42	214	14	45	28	169	15	89	13	80	0	0
阿東徳佐下	33	211	12	45	21	166	15	125	6	41	0	0
阿東徳佐上	17	99	7	11	10	88	7	83	3	5	0	0
阿東徳佐中	109	574	39	131	68	442	47	282	21	160	2	1



# 統計表

1 産業中分類、経営組織別事業所数及び従業者数

産業分類	総数				個人				法	
	事業所数	従業者数	男性	女性	事業所数	従業者数	男性	女性	事業所数	従業者数
A～R全産業(S公務を除く)	8,777	87,967	45,703	41,991	2,809	8,074	3,340	4,702	5,843	79,417
A～B農林漁業	86	1,101	799	301	-	-	-	-	86	1,101
A農業、林業	81	1,058	767	290	-	-	-	-	81	1,058
01農業	74	902	633	268	-	-	-	-	74	902
02林業	7	156	134	22	-	-	-	-	7	156
B漁業	5	43	32	11	-	-	-	-	5	43
03漁業(水産養殖業を除く)	-	-	-	-	-	-	-	-	-	-
04水産養殖業	5	43	32	11	-	-	-	-	5	43
C～R非農林漁業(S公務を除く)	8,691	86,866	44,904	41,690	2,809	8,074	3,340	4,702	5,757	78,316
C鉱業、採石業、砂利採取業	6	35	27	8	3	10	8	2	3	25
05鉱業、採石業、砂利採取業	6	35	27	8	3	10	8	2	3	25
D建設業	821	6,535	5,347	1,170	209	507	390	117	612	6,028
06総合工事業	379	3,876	3,156	710	75	203	158	45	304	3,673
07職別工事業(設備工事業を除く)	234	1,216	985	227	91	220	169	51	143	996
08設備工事業	206	1,427	1,193	230	43	84	63	21	163	1,343
E製造業	304	6,665	4,395	2,270	79	227	128	99	223	6,426
09食料品製造業	62	1,401	636	765	12	53	19	34	48	1,336
10飲料・たばこ・飼料製造業	9	419	351	68	-	-	-	-	9	419
11繊維工業	16	212	68	144	3	4	2	2	13	208
12木材・木製品製造業(家具を除く)	19	351	299	52	5	21	17	4	14	330
13家具・装備品製造業	29	166	125	41	17	49	32	17	12	117
14パルプ・紙・紙加工品製造業	9	184	105	79	3	6	3	3	6	178
15印刷・同関連業	23	391	245	146	5	13	5	8	18	378
16化学工業	7	359	232	127	-	-	-	-	7	359
17石油製品・石炭製品製造業	3	16	13	3	-	-	-	-	3	16
18プラスチック製品製造業	3	199	136	63	-	-	-	-	3	199
19ゴム製品製造業	1	70	53	17	-	-	-	-	1	70
20なめし革・同製品・毛皮製造業	1	1	1	-	1	1	1	-	-	-
21窯業・土石製品製造業	35	366	300	66	11	22	16	6	24	344
22鉄鋼業	3	34	31	3	1	2	2	-	2	32
23非鉄金属製造業	-	-	-	-	-	-	-	-	-	-
24金属製品製造業	30	871	718	153	2	5	4	1	28	866
25はん用機械器具製造業	-	-	-	-	-	-	-	-	-	-
26生産用機械器具製造業	6	88	78	10	1	2	1	1	5	86
27業務用機械器具製造業	1	295	216	79	-	-	-	-	1	295
28電子部品・デバイス・電子回路製造業	3	469	299	170	-	-	-	-	3	469
29電気機械器具製造業	6	91	32	59	1	5	1	4	5	86
30情報通信機械器具製造業	-	-	-	-	-	-	-	-	-	-
31輸送用機械器具製造業	12	595	401	194	2	14	5	9	10	581
32その他の製造業	26	87	56	31	15	30	20	10	11	57
F電気・ガス・熱供給・水道業	6	359	315	44	-	-	-	-	6	359
33電気業	2	267	227	40	-	-	-	-	2	267
34ガス業	-	-	-	-	-	-	-	-	-	-
35熱供給業	-	-	-	-	-	-	-	-	-	-
36水道業	4	92	88	4	-	-	-	-	4	92
G情報通信業	95	1,544	1,063	480	5	9	5	3	90	1,535
G1 情報通信業(通信業、放送業、映像・音声・文字情報制作業)	50	1,105	759	346	3	7	4	3	47	1,098
37通信業	16	444	327	117	-	-	-	-	16	444
38放送業	7	408	276	132	-	-	-	-	7	408
41映像・音声・文字情報制作業	27	253	156	97	3	7	4	3	24	246
G2 情報通信業(情報サービス業、インターネット附随サービス業)	45	439	304	134	2	2	1	-	43	437
39情報サービス業	38	411	292	119	1	1	1	-	37	410
40インターネット附随サービス業	7	28	12	15	1	1	-	-	6	27
H運輸業、郵便業	195	5,749	4,662	1,087	7	15	13	2	188	5,734
42鉄道業	7	445	410	35	-	-	-	-	7	445
43道路旅客運送業	29	612	545	67	2	8	7	1	27	604
44道路貨物運送業	121	3,913	3,058	855	5	7	6	1	116	3,906
45水運業	-	-	-	-	-	-	-	-	-	-
46航空運輸業	-	-	-	-	-	-	-	-	-	-
47倉庫業	14	111	94	17	-	-	-	-	14	111
48運輸に附帯するサービス業	23	359	297	62	-	-	-	-	23	359
49郵便業(信書便事業を含む)	1	309	258	51	-	-	-	-	1	309

注 従業者数には男女別の不詳を含む。

(単位：人)

人		会 社				会社以外の法人				法人でない団体				1事業所 当たり従 業者数
男性	女性	事業所数	従業者数	男性	女性	事業所数	従業者数	男性	女性	事業所数	従業者数	男性	女性	
42,235	36,946	4,655	59,008	34,361	24,515	1,188	20,409	7,874	12,431	125	476	128	343	10
799	301	36	329	219	109	50	772	580	192	-	-	-	-	12.8
767	290	35	324	215	108	46	734	552	182	-	-	-	-	13.1
633	268	35	324	215	108	39	578	418	160	-	-	-	-	12.2
134	22	-	-	-	-	7	156	134	22	-	-	-	-	22.3
32	11	1	5	4	1	4	38	28	10	-	-	-	-	8.6
-	-	-	-	-	-	-	-	-	-	-	-	-	-	-
32	11	1	5	4	1	4	38	28	10	-	-	-	-	8.6
41,436	36,645	4,619	58,679	34,142	24,406	1,138	19,637	7,294	12,239	125	476	128	343	10
19	6	3	25	19	6	-	-	-	-	-	-	-	-	5.8
19	6	3	25	19	6	-	-	-	-	-	-	-	-	5.8
4,957	1,053	605	6,003	4,944	1,045	7	25	13	8	-	-	-	-	8
2,998	665	302	3,666	2,996	664	2	7	2	1	-	-	-	-	10.2
816	176	142	991	812	175	1	5	4	1	-	-	-	-	5.2
1,130	209	159	1,330	1,123	203	4	13	7	6	-	-	-	-	6.9
4,265	2,161	215	6,279	4,197	2,082	8	147	68	79	2	12	2	10	21.9
615	721	46	1,299	606	693	2	37	9	28	2	12	2	10	22.6
351	68	6	403	342	61	3	16	9	7	-	-	-	-	46.6
66	142	13	208	66	142	-	-	-	-	-	-	-	-	13.3
282	48	13	319	272	47	1	11	10	1	-	-	-	-	18.5
93	24	12	117	93	24	-	-	-	-	-	-	-	-	5.7
102	76	6	178	102	76	-	-	-	-	-	-	-	-	20.4
240	138	18	378	240	138	-	-	-	-	-	-	-	-	17
232	127	6	278	194	84	1	81	38	43	-	-	-	-	51.3
13	3	3	16	13	3	-	-	-	-	-	-	-	-	5.3
136	63	3	199	136	63	-	-	-	-	-	-	-	-	66.3
53	17	1	70	53	17	-	-	-	-	-	-	-	-	70
-	-	-	-	-	-	-	-	-	-	-	-	-	-	1
284	60	24	344	284	60	-	-	-	-	-	-	-	-	10.5
29	3	2	32	29	3	-	-	-	-	-	-	-	-	11.3
-	-	-	-	-	-	-	-	-	-	-	-	-	-	-
714	152	28	866	714	152	-	-	-	-	-	-	-	-	29
-	-	-	-	-	-	-	-	-	-	-	-	-	-	-
77	9	5	86	77	9	-	-	-	-	-	-	-	-	14.7
216	79	1	295	216	79	-	-	-	-	-	-	-	-	295
299	170	3	469	299	170	-	-	-	-	-	-	-	-	156.3
31	55	5	86	31	55	-	-	-	-	-	-	-	-	15.2
-	-	-	-	-	-	-	-	-	-	-	-	-	-	-
396	185	10	581	396	185	-	-	-	-	-	-	-	-	49.6
36	21	10	55	34	21	1	2	2	-	-	-	-	-	3.3
315	44	6	359	315	44	-	-	-	-	-	-	-	-	59.8
227	40	2	267	227	40	-	-	-	-	-	-	-	-	133.5
-	-	-	-	-	-	-	-	-	-	-	-	-	-	-
-	-	-	-	-	-	-	-	-	-	-	-	-	-	-
88	4	4	92	88	4	-	-	-	-	-	-	-	-	23
1,058	477	86	1,396	967	429	4	139	91	48	-	-	-	-	16.3
755	343	44	960	664	296	3	138	91	47	-	-	-	-	22.1
327	117	15	437	321	116	1	7	6	1	-	-	-	-	27.8
276	132	6	281	194	87	1	127	82	45	-	-	-	-	58.3
152	94	23	242	149	93	1	4	3	1	-	-	-	-	9.4
303	134	42	436	303	133	1	1	-	1	-	-	-	-	9.8
291	119	36	409	291	118	1	1	-	1	-	-	-	-	10.8
12	15	6	27	12	15	-	-	-	-	-	-	-	-	4
4,649	1,085	180	5,691	4,632	1,059	8	43	17	26	-	-	-	-	29.5
410	35	7	445	410	35	-	-	-	-	-	-	-	-	63.6
538	66	27	604	538	66	-	-	-	-	-	-	-	-	21.1
3,052	854	115	3,899	3,048	851	1	7	4	3	-	-	-	-	32.3
-	-	-	-	-	-	-	-	-	-	-	-	-	-	-
-	-	-	-	-	-	-	-	-	-	-	-	-	-	-
94	17	13	111	94	17	1	-	-	-	-	-	-	-	7.9
297	62	17	323	284	39	6	36	13	23	-	-	-	-	15.6
258	51	1	309	258	51	-	-	-	-	-	-	-	-	309

産 業 分 類	総 数				個 人				法	
	事業所数	従業者数	男性	女性	事業所数	従業者数	男性	女性	事業所数	従業者数
<b>I卸売業、小売業</b>	<b>2,438</b>	<b>21,201</b>	<b>10,672</b>	<b>10,477</b>	<b>703</b>	<b>2,235</b>	<b>1,032</b>	<b>1,203</b>	<b>1,727</b>	<b>18,924</b>
<b>I1 卸売業</b>	<b>665</b>	<b>5,991</b>	<b>3,943</b>	<b>1,999</b>	<b>69</b>	<b>181</b>	<b>92</b>	<b>89</b>	<b>595</b>	<b>5,809</b>
50各種商品卸売業	3	33	27	6	1	5	5	-	2	28
51繊維・衣服等卸売業	14	67	10	16	4	6	2	4	9	60
52飲食物品卸売業	129	1,649	987	662	16	53	25	28	113	1,596
53建築材料、鉱物・金属材料等卸売業	136	871	606	261	16	37	21	16	120	834
54機械器具卸売業	214	1,728	1,375	349	10	23	14	9	204	1,705
55その他の卸売業	167	1,641	936	705	22	57	25	32	145	1,584
<b>I2 小売業</b>	<b>1,773</b>	<b>15,210</b>	<b>6,729</b>	<b>8,478</b>	<b>634</b>	<b>2,054</b>	<b>940</b>	<b>1,114</b>	<b>1,132</b>	<b>13,115</b>
56各種商品小売業	9	568	154	414	3	7	3	4	6	561
57織物・衣服・身の回り品小売業	234	2,797	1,008	1,789	63	160	51	109	171	2,637
58飲食物品小売業	507	5,066	1,690	3,373	228	987	405	582	272	4,038
59機械器具小売業	253	1,875	1,418	457	81	149	103	46	172	1,726
60その他的小売業	687	4,276	2,060	2,216	231	710	361	349	456	3,566
61無店舗小売業	82	625	396	229	28	41	17	24	54	584
<b>J金融業、保険業</b>	<b>189</b>	<b>2,291</b>	<b>1,175</b>	<b>1,110</b>	<b>9</b>	<b>13</b>	<b>9</b>	<b>4</b>	<b>180</b>	<b>2,278</b>
62銀行業	22	411	178	233	-	-	-	-	22	411
63協同組織金融業	26	425	269	156	-	-	-	-	26	425
64貸金業、クレジットカード業等非預金信用機関	12	77	47	30	1	1	1	-	11	76
65金融商品取引業、商品先物取引業	8	67	47	14	-	-	-	-	8	67
66補助的金融業等	6	76	56	20	-	-	-	-	6	76
67保険業(保険媒介代理業、保険サービス業を含む)	115	1,235	578	657	8	12	8	4	107	1,223
<b>K不動産業、物品賃貸業</b>	<b>534</b>	<b>1,685</b>	<b>935</b>	<b>722</b>	<b>210</b>	<b>312</b>	<b>157</b>	<b>155</b>	<b>323</b>	<b>1,362</b>
<b>K1 不動産業</b>	<b>456</b>	<b>1,253</b>	<b>636</b>	<b>589</b>	<b>203</b>	<b>292</b>	<b>148</b>	<b>144</b>	<b>252</b>	<b>950</b>
68不動産取引業	86	316	192	124	4	5	3	2	82	311
69不動産賃貸業・管理業	369	929	442	459	199	287	145	142	169	631
<b>K2 物品賃貸業</b>	<b>78</b>	<b>432</b>	<b>299</b>	<b>133</b>	<b>7</b>	<b>20</b>	<b>9</b>	<b>11</b>	<b>71</b>	<b>412</b>
70物品賃貸業	78	432	299	133	7	20	9	11	71	412
<b>L学術研究、専門・技術サービス業</b>	<b>390</b>	<b>2,255</b>	<b>1,375</b>	<b>876</b>	<b>158</b>	<b>425</b>	<b>214</b>	<b>208</b>	<b>231</b>	<b>1,826</b>
71学術・開発研究機関	2	8	6	2	-	-	-	-	2	8
72専門サービス業(他に分類されないもの)	173	914	460	450	118	309	151	155	55	605
73広告業	25	182	123	59	2	12	8	4	23	170
74技術サービス業(他に分類されないもの)	190	1,151	786	365	38	104	55	49	151	1,043
<b>M宿泊業、飲食サービス業</b>	<b>997</b>	<b>8,742</b>	<b>3,199</b>	<b>5,523</b>	<b>544</b>	<b>1,898</b>	<b>601</b>	<b>1,277</b>	<b>453</b>	<b>6,844</b>
<b>M1 宿泊業</b>	<b>69</b>	<b>1,921</b>	<b>788</b>	<b>1,133</b>	<b>13</b>	<b>41</b>	<b>13</b>	<b>28</b>	<b>56</b>	<b>1,880</b>
75宿泊業	69	1,921	788	1,133	13	41	13	28	56	1,880
<b>M2 飲食店、持ち帰り・配達飲食サービス業</b>	<b>928</b>	<b>6,821</b>	<b>2,411</b>	<b>4,390</b>	<b>531</b>	<b>1,857</b>	<b>588</b>	<b>1,249</b>	<b>397</b>	<b>4,964</b>
76飲食店	840	6,097	2,236	3,861	516	1,763	559	1,204	324	4,334
77持ち帰り・配達飲食サービス業	85	709	168	521	13	92	28	44	72	617
<b>N生活関連サービス業、娯楽業</b>	<b>734</b>	<b>3,635</b>	<b>1,459</b>	<b>2,174</b>	<b>434</b>	<b>799</b>	<b>278</b>	<b>519</b>	<b>299</b>	<b>2,816</b>
78洗濯・理容・美容・浴場業	570	1,757	523	1,234	396	696	223	473	173	1,041
79その他の生活関連サービス業	92	613	240	373	28	79	43	36	64	534
80娯楽業	72	1,265	696	567	10	24	12	10	62	1,241
<b>O教育、学習支援業</b>	<b>302</b>	<b>3,606</b>	<b>1,745</b>	<b>1,860</b>	<b>149</b>	<b>346</b>	<b>101</b>	<b>245</b>	<b>151</b>	<b>3,257</b>
<b>O1 教育、学習支援業(学校教育)</b>	<b>41</b>	<b>2,314</b>	<b>1,141</b>	<b>1,173</b>	<b>-</b>	<b>-</b>	<b>-</b>	<b>-</b>	<b>41</b>	<b>2,314</b>
81学校教育	41	2,314	1,141	1,173	-	-	-	-	41	2,314
<b>O2 教育、学習支援業(その他の教育、学習支援業)</b>	<b>261</b>	<b>1,292</b>	<b>604</b>	<b>687</b>	<b>149</b>	<b>346</b>	<b>101</b>	<b>245</b>	<b>110</b>	<b>943</b>
82その他の教育、学習支援業	261	1,292	604	687	149	346	101	245	110	943
<b>P医療、福祉</b>	<b>748</b>	<b>13,801</b>	<b>3,522</b>	<b>10,182</b>	<b>231</b>	<b>1,096</b>	<b>296</b>	<b>796</b>	<b>493</b>	<b>12,533</b>
83医療業	382	7,179	1,763	5,415	222	1,054	289	764	158	6,119
84保健衛生	10	259	118	141	-	-	-	-	10	259
85社会保険・社会福祉・介護事業	356	6,363	1,641	4,626	9	42	7	32	325	6,155
<b>Q複合サービス事業</b>	<b>79</b>	<b>796</b>	<b>430</b>	<b>366</b>	<b>3</b>	<b>11</b>	<b>2</b>	<b>9</b>	<b>76</b>	<b>785</b>
<b>Q1 複合サービス事業(郵便局)</b>	<b>44</b>	<b>334</b>	<b>212</b>	<b>122</b>	<b>3</b>	<b>11</b>	<b>2</b>	<b>9</b>	<b>41</b>	<b>323</b>
86郵便局	44	334	212	122	3	11	2	9	41	323
<b>Q2 複合サービス事業(協同組合)</b>	<b>35</b>	<b>462</b>	<b>218</b>	<b>244</b>	<b>-</b>	<b>-</b>	<b>-</b>	<b>-</b>	<b>35</b>	<b>462</b>
87協同組合(他に分類されないもの)	35	462	218	244	-	-	-	-	35	462
<b>Rサービス業(他に分類されないもの)</b>	<b>853</b>	<b>7,967</b>	<b>4,583</b>	<b>3,341</b>	<b>65</b>	<b>171</b>	<b>106</b>	<b>63</b>	<b>702</b>	<b>7,584</b>
<b>R1 サービス業(政治・経済・文化団体、宗教)</b>	<b>502</b>	<b>2,002</b>	<b>1,129</b>	<b>870</b>	<b>3</b>	<b>6</b>	<b>3</b>	<b>3</b>	<b>414</b>	<b>1,790</b>
93政治・経済・文化団体	261	1,337	750	584	-	-	-	-	179	1,136
94宗教	239	659	376	283	3	6	3	3	233	648
<b>R2 サービス業(政治・経済・文化団体、宗教を除く)</b>	<b>351</b>	<b>5,965</b>	<b>3,454</b>	<b>2,471</b>	<b>62</b>	<b>165</b>	<b>103</b>	<b>60</b>	<b>288</b>	<b>5,794</b>
88廃棄物処理業	40	472	378	94	1	7	5	2	39	465
89自動車整備業	71	392	315	77	38	84	56	28	33	308
90機械等修理業	63	395	296	99	15	22	17	5	48	373
91職業紹介・労働者派遣業	32	1,750	929	821	1	31	15	16	31	1,719
92その他の事業サービス業	133	2,858	1,495	1,323	7	21	10	9	125	2,831
95その他のサービス業	10	87	34	53	-	-	-	-	10	87

注 従業者数には男女別の不詳を含む。

人		会 社				会社以外の法人				法人でない団体				1事業所 当たり従 業者数
男性	女性	事業所数	従業者数	男性	女性	事業所数	従業者数	男性	女性	事業所数	従業者数	男性	女性	
9,633	9,239	1,659	17,915	9,074	8,789	68	1,009	559	450	8	42	7	35	8.7
3,851	1,909	566	5,498	3,638	1,811	29	311	213	98	1	1	-	1	9
22	6	2	28	22	6	-	-	-	-	-	-	-	-	11
8	11	9	60	8	11	-	-	-	-	1	1	-	1	4.8
962	634	103	1,385	812	573	10	211	150	61	-	-	-	-	12.8
585	245	115	786	555	227	5	48	30	18	-	-	-	-	6.4
1,361	340	200	1,699	1,356	339	4	6	5	1	-	-	-	-	8.1
911	673	136	1,539	884	655	9	45	27	18	-	-	-	-	9.8
5,782	7,330	1,093	12,417	5,436	6,978	39	698	346	352	7	41	7	34	8.6
151	410	5	541	140	401	1	20	11	9	-	-	-	-	63.1
957	1,680	170	2,631	956	1,675	1	6	1	5	-	-	-	-	12
1,278	2,757	260	3,700	1,134	2,563	12	338	144	194	7	41	7	34	10
1,315	411	169	1,709	1,307	402	3	17	8	9	-	-	-	-	7.4
1,699	1,867	437	3,467	1,643	1,824	19	99	56	43	-	-	-	-	6.2
379	205	51	366	253	113	3	218	126	92	-	-	-	-	7.6
1,166	1,106	130	1,539	667	866	50	739	499	240	-	-	-	-	12.1
178	233	22	411	178	233	-	-	-	-	-	-	-	-	18.7
269	156	-	-	-	-	26	425	269	156	-	-	-	-	16.3
46	30	11	76	46	30	-	-	-	-	-	-	-	-	6.4
47	14	8	67	47	14	-	-	-	-	-	-	-	-	8.4
56	20	2	10	8	2	4	66	48	18	-	-	-	-	12.7
570	653	87	975	388	587	20	248	182	66	-	-	-	-	10.7
770	564	308	1,213	729	484	15	149	41	80	1	11	8	3	3.2
480	442	239	806	442	364	13	144	38	78	1	11	8	3	2.7
189	122	82	311	189	122	-	-	-	-	-	-	-	-	3.7
289	314	157	495	253	242	12	136	36	72	1	11	8	3	2.5
290	122	69	407	287	120	2	5	3	2	-	-	-	-	5.5
290	122	69	407	287	120	2	5	3	2	-	-	-	-	5.5
1,157	668	198	1,442	896	545	33	384	261	123	1	4	4	-	5.8
6	2	2	8	6	2	-	-	-	-	-	-	-	-	4
309	295	37	368	166	201	18	237	143	94	-	-	-	-	5.3
115	55	23	170	115	55	-	-	-	-	-	-	-	-	7.3
727	316	136	896	609	287	15	147	118	29	1	4	4	-	6.1
2,598	4,246	437	6,463	2,462	4,001	16	381	136	245	-	-	-	-	8.8
775	1,105	49	1,591	648	943	7	289	127	162	-	-	-	-	27.8
775	1,105	49	1,591	648	943	7	289	127	162	-	-	-	-	27.8
1,823	3,141	388	4,872	1,814	3,058	9	92	9	83	-	-	-	-	7.4
1,677	2,657	316	4,244	1,669	2,575	8	90	8	82	-	-	-	-	7.3
140	477	71	615	139	476	1	2	1	1	-	-	-	-	8.3
1,173	1,643	293	2,738	1,132	1,606	6	78	41	37	1	20	8	12	5
292	749	172	1,040	292	748	1	1	-	1	1	20	8	12	3.1
197	337	63	526	193	333	1	8	4	4	-	-	-	-	6.7
684	557	58	1,172	647	525	4	69	37	32	-	-	-	-	17.6
1,644	1,612	92	678	343	334	59	2,579	1,301	1,278	2	3	-	3	11.9
1,141	1,173	-	-	-	-	41	2,314	1,141	1,173	-	-	-	-	56.4
1,141	1,173	-	-	-	-	41	2,314	1,141	1,173	-	-	-	-	56.4
503	439	92	678	343	334	18	265	160	105	2	3	-	3	5
503	439	92	678	343	334	18	265	160	105	2	3	-	3	5
3,214	9,229	108	1,191	292	880	385	11,342	2,922	8,349	24	172	12	157	18.5
1,473	4,646	26	189	66	123	132	5,930	1,407	4,523	2	6	1	5	18.8
118	141	1	3	1	2	9	256	117	139	-	-	-	-	25.9
1,623	4,442	81	999	225	755	244	5,156	1,398	3,687	22	166	11	152	17.9
428	357	41	323	210	113	35	462	218	244	-	-	-	-	10.1
210	113	41	323	210	113	-	-	-	-	-	-	-	-	7.6
210	113	41	323	210	113	-	-	-	-	-	-	-	-	7.6
218	244	-	-	-	-	35	462	218	244	-	-	-	-	13.2
218	244	-	-	-	-	35	462	218	244	-	-	-	-	13.2
4,390	3,155	258	5,424	3,263	2,123	444	2,160	1,127	1,032	86	212	87	123	9.3
1,039	750	-	-	-	-	414	1,790	1,039	750	85	206	87	117	4
667	468	-	-	-	-	179	1,136	667	468	82	201	83	116	5.1
369	279	-	-	-	-	233	648	369	279	3	5	4	1	2.8
3,351	2,405	258	5,424	3,263	2,123	30	370	88	282	1	6	-	6	17
373	92	37	457	368	89	2	8	5	3	-	-	-	-	11.8
259	49	33	308	259	49	-	-	-	-	-	-	-	-	5.5
279	94	48	373	279	94	-	-	-	-	-	-	-	-	6.3
914	805	23	1,690	905	785	8	29	9	20	-	-	-	-	54.7
1,485	1,308	113	2,579	1,442	1,099	12	252	43	209	1	6	-	6	21.5
34	53	2	6	3	3	8	81	31	50	-	-	-	-	8.7

2 産業大分類（中分類）別、経営組織別売上（収入）金額

産業大分類	総 数					個 人		
	事業所数	従業者数 (人)	売上(収入) 金額 (百万円)	1事業所当 たり売上(収入) 金額 (万円)	従業者1人当 たり売上(収 入)金額 (万円)	事業所数	従業者数 (人)	売上(収入) 金額 (百万円)
A～R全産業(S公務を除く)	8,166	84,165	...	...	...	2,636	7,563	...
A～B農林漁業	81	1,059	7,650	10,065	730	-	-	-
C～R非農林漁業(S公務を除く)	8,085	83,106	...	...	...	2,636	7,563	...
C鉱業,採石業,砂利採取業	6	35	696	11,605	1,989	3	10	62
D建設業	784	6,348	...	...	...	202	495	...
E製造業	289	6,463	196,206	70,833	3,285	74	205	822
F電気・ガス・熱供給・水道業	6	359	...	...	...	-	-	...
G情報通信業	90	1,436	...	...	...	4	8	...
G1 情報通信業(通信業,放送業,映像・音声・文字情報制作業)	49	1,047	...	...	...	3	7	...
G2 情報通信業(情報サービス業,インターネット附随サービス業)	41	389	6,739	18,213	1,783	1	1	X
H運輸業,郵便業	189	5,602	...	...	...	7	15	...
I卸売業,小売業	2,314	20,489	705,764	32,434	3,964	679	2,177	16,051
J金融業,保険業	182	2,265	...	...	...	9	13	...
K不動産業,物品賃貸業	501	1,542	37,130	7,671	2,456	203	303	1,376
L学術研究,専門・技術サービス業	365	2,161	42,407	12,584	2,046	147	397	2,256
M宿泊業,飲食サービス業	888	7,992	33,399	3,981	440	472	1,637	4,353
N生活関連サービス業,娯楽業	697	3,404	58,415	9,043	1,903	417	767	2,269
O教育,学習支援業	278	3,481	...	...	...	138	317	...
O1 教育,学習支援業(学校教育)	39	2,305	...	...	...	-	-	...
O2 教育,学習支援業(その他の教育,学習支援業)	239	1,176	6,251	2,695	542	138	317	491
P医療,福祉	690	13,420	644,602	99,017	4,905	216	1,041	7,322
Q複合サービス事業	79	796	...	...	...	3	11	...
Q1 複合サービス事業(郵便局)	44	334	...	...	...	3	11	...
Q2 複合サービス事業(協同組合)	35	462	7,148	21,659	1,564	-	-	-
Rサービス業(他に分類されないもの)	727	7,313	...	...	...	62	167	...
R1 サービス業(政治・経済センサス・文化団体,宗教)	401	1,655	...	...	...	3	6	...
R2 サービス業(政治・経済センサス・文化団体,宗教を除く)	326	5,658	41,727	14,439	789	59	161	588

注1 「外国の会社」及び「法人でない団体」を除く。

注2 必要な事項の数値が得られた事業所を対象としている。

注3 「…」は事業所単位の把握を行っていない産業である。

		会 社					会社以外の法人				
1事業所当たり売上(収入)金額 (万円)	従業者1人当たり売上(収入)金額 (万円)	事業所数	従業者数 (人)	売上(収入)金額 (百万円)	1事業所当たり売上(収入)金額 (万円)	従業者1人当たり売上(収入)金額 (万円)	事業所数	従業者数 (人)	売上(収入)金額 (百万円)	1事業所当たり売上(収入)金額 (万円)	従業者1人当たり売上(収入)金額 (万円)
...	...	4,379	56,587	...	...	...	1,151	20,015	...	...	...
-	-	31	287	4,165	13,437	1,451	50	772	3,484	7,743	458
...	...	4,348	56,300	...	...	...	1,101	19,243	...	...	...
2,060	618	3	25	635	21,150	2,538	-	-	-	-	-
...	...	576	5,832	...	...	...	6	21	...	...	...
1,126	407	207	6,111	191,996	97,957	3,414	8	147	3,388	42,356	2,305
...	...	6	359	...	...	...	-	-	...	...	...
...	...	82	1,289	...	...	...	4	139	...	...	...
...	...	43	902	...	...	...	3	138	...	...	...
X	X	39	387	X	X	X	1	1	X	X	X
...	...	174	5,544	...	...	...	8	43	...	...	...
2,396	742	1,571	17,394	625,202	43,088	4,220	64	918	64,511	117,293	7,898
...	...	124	1,522	...	...	...	49	730	...	...	...
678	454	284	1,118	35,050	13,078	3,178	14	121	704	5,414	670
1,535	568	185	1,380	28,787	17,992	2,223	33	384	11,363	37,878	2,983
936	275	400	5,974	27,426	7,576	484	16	381	1,620	13,500	486
551	299	274	2,559	51,847	22,740	2,324	6	78	4,298	71,633	5,510
...	...	84	595	...	...	...	56	2,569	...	...	...
...	...	-	-	...	...	...	39	2,305	...	...	...
367	159	84	595	3,106	3,835	535	17	264	2,654	15,612	1,005
3,406	707	99	1,143	5,066	5,692	455	375	11,236	632,214	182,194	5,752
...	...	41	323	...	...	...	35	462	...	...	...
...	...	41	323	...	...	...	-	-	...	...	...
-	-	-	-	-	-	-	35	462	7,148	21,659	1,564
...	...	238	5,132	...	...	...	427	2,014	...	...	...
...	...	-	-	...	...	...	398	1,649	...	...	...
1,013	367	238	5,132	38,061	18,749	798	29	365	3,079	10,997	855

3 産業大分類(中分類)別、経営組織別付加価値額

産業大分類	総 数					個 人		
	事業所数	事業従事者数 (人)	付加価値額 (百万円)	1事業所当たり 付加価値額 (万円)	事業従事者1 人当たり 付加価値額 (万円)	事業所数	事業従事者 数 (人)	付加価値額 (百万円)
A～R全産業(S公務を除く)	8,065	84,091	393,079	4,874	467	2,626	7,526	16,563
A～B農林漁業	79	1,063	1,417	1,793	133	-	-	-
C～R非農林漁業(S公務を除く)	7,986	83,028	391,662	4,904	472	2,626	7,526	16,563
C鉱業, 採石業, 砂利採取業	6	35	102	1,708	293	3	10	22
D建設業	779	6,418	37,711	4,841	588	202	495	1,588
E製造業	288	6,852	36,497	12,672	533	75	216	507
F電気・ガス・熱供給・水道業	6	349	5,756	95,926	1,649	-	-	-
G情報通信業	90	1,673	15,228	16,920	910	4	8	7
G1 情報通信業(通信業, 放送業, 映像・音声・文字情報制作業)	48	1,227	12,741	26,544	1,038	3	7	X
G2 情報通信業(情報サービス業, インターネット附随サービス業)	42	446	2,486	5,920	558	1	1	X
H運輸業, 郵便業	187	5,773	26,775	14,318	464	7	15	31
I卸売業, 小売業	2,292	20,101	95,171	4,152	473	670	2,148	4,584
J金融業, 保険業	182	2,254	22,938	12,603	1,018	9	13	52
K不動産業, 物品賃貸業	497	1,595	7,645	1,538	479	203	303	632
L学術研究, 専門・技術サービス業	363	2,262	22,474	6,191	994	148	404	1,415
M宿泊業, 飲食サービス業	867	7,960	7,041	812	88	471	1,623	1,903
N生活関連サービス業, 娯楽業	679	3,190	15,507	2,284	486	413	752	1,205
O教育, 学習支援業	280	3,479	14,497	5,178	417	140	322	271
O1 教育, 学習支援業(学校教育)	38	2,268	11,392	29,980	502	-	-	-
O2 教育, 学習支援業(その他の教育, 学習支援業)	242	1,211	3,105	1,283	256	140	322	271
P医療, 福祉	672	13,387	55,772	8,299	417	216	1,039	4,044
Q複合サービス事業	77	791	3,647	4,736	461	3	11	10
Q1 複合サービス事業(郵便局)	44	334	1,540	3,500	461	3	11	10
Q2 複合サービス事業(協同組合)	33	457	2,107	6,384	461	-	-	-
Rサービス業(他に分類されないもの)	721	6,909	24,904	3,454	360	62	167	292
R1 サービス業(政治・経済センサス・文化団体, 宗教)	397	1,742	2,856	720	164	3	6	0
R2 サービス業(政治・経済センサス・文化団体, 宗教を除く)	324	5,167	22,047	6,805	427	59	161	292

注1 「外国の会社」及び「法人でない団体」を除く。

注2 必要な事項の数値が得られた事業所を対象としている。



		会 社					会社以外の法人				
1事業所当たり付加価値額 (万円)	事業従事者1人当たり付加価値額 (万円)	事業所数	事業従事者数 (人)	付加価値額 (百万円)	1事業所当たり付加価値額 (万円)	事業従事者1人当たり付加価値額 (万円)	事業所数	事業従事者数 (人)	付加価値額 (百万円)	1事業所当たり付加価値額 (万円)	事業従事者1人当たり付加価値額 (万円)
631	220	4,316	56,477	302,815	7,016	536	1,123	20,088	73,702	6,563	367
-	-	31	295	469	1,512	159	48	768	948	1,975	123
631	220	4,285	56,182	302,346	7,056	538	1,075	19,320	72,754	6,768	377
732	220	3	25	81	2,685	322	-	-	-	-	-
786	321	571	5,902	35,664	6,246	604	6	21	459	7,656	2,187
675	235	205	6,488	35,364	17,251	545	8	148	627	7,832	423
-	-	6	349	5,756	95,926	1,649	-	-	-	-	-
182	91	82	1,520	13,622	16,612	896	4	145	1,598	39,957	1,102
X	X	42	1,076	X	X	X	3	144	X	X	X
X	X	40	444	X	X	X	1	1	X	X	X
441	206	173	5,707	26,288	15,196	461	7	51	456	6,507	893
684	213	1,557	17,029	88,283	5,670	518	65	924	2,304	3,545	249
577	400	124	1,505	16,481	13,291	1,095	49	736	6,404	13,070	870
311	209	280	1,170	6,583	2,351	563	14	122	430	3,069	352
956	350	183	1,438	18,600	10,164	1,293	32	420	2,460	7,687	586
404	117	384	6,004	15,862	4,131	264	12	333	-10,724	-89,366	-3,220
292	160	260	2,360	14,106	5,426	598	6	78	195	3,247	250
194	84	85	605	1,868	2,198	309	55	2,552	12,358	22,469	484
-	-	-	-	-	-	-	38	2,268	11,392	29,980	502
194	84	85	605	1,868	2,198	309	17	284	965	5,679	340
1,872	389	95	1,143	2,646	2,785	231	361	11,205	49,082	13,596	438
348	95	41	323	1,530	3,731	474	33	457	2,107	6,384	461
348	95	41	323	1,530	3,731	474	-	-	-	-	-
-	-	-	-	-	-	-	33	457	2,107	6,384	461
471	175	236	4,614	19,613	8,311	425	423	2,128	4,999	1,182	235
0	0	-	-	-	-	-	394	1,736	2,856	725	165
495	181	236	4,614	19,613	8,311	425	29	392	2,142	7,387	547

4 市町別、産業大分類別事業所数及び従業者数

市 町	総 数		A～B農林漁業		C鉱業,採石業,砂利採取業		D建設業		E製造業		F電気・ガス・熱供給・水道業		G情報通信業		H運輸業,郵便業	
	事業所数	従業者数	事業所数	従業者数	事業所数	従業者数	事業所数	従業者数	事業所数	従業者数	事業所数	従業者数	事業所数	従業者数	事業所数	従業者数
総 計	61,385	577,791	464	5,951	31	404	6,326	45,672	3,497	99,078	53	1,954	428	4,807	1,531	35,184
下関市	11,930	108,866	69	945	8	71	996	6,949	707	16,543	11	267	68	763	320	7,333
宇部市	6,646	69,990	26	211	2	3	689	4,958	357	11,090	4	259	48	789	165	4,113
山口市	8,777	87,967	86	1,101	6	35	821	6,535	304	6,665	6	359	95	1,544	195	5,749
萩市	3,180	20,394	88	1,166	0	0	285	1,658	267	2,234	3	120	16	121	47	639
防府市	4,488	48,365	13	147	1	11	439	3,304	243	12,755	4	47	26	129	125	2,906
下松市	2,389	25,412	5	89	0	0	255	1,862	163	6,361	2	72	22	187	60	1,375
岩国市	5,995	52,342	27	358	1	2	781	5,362	343	9,128	5	184	38	229	139	2,928
光市	1,803	17,798	10	144	0	0	215	1,624	109	4,781	0	0	8	88	38	545
長門市	1,736	12,823	31	316	1	5	156	1,019	170	2,361	0	0	6	42	29	525
柳井市	1,816	13,962	16	213	0	0	150	1,252	75	1,099	5	190	11	48	33	456
美祿市	1,187	10,361	35	377	8	249	129	856	101	2,878	2	7	6	9	30	572
周南市	6,816	67,014	20	167	2	15	843	6,858	310	12,083	4	241	70	758	222	6,039
山陽小野田市	2,216	24,411	15	458	0	0	228	1,761	157	6,914	4	144	4	59	59	1,178
周防大島町	862	4,616	3	18	0	0	103	477	42	383	0	0	5	10	17	125
和木町	158	2,851	0	0	0	0	47	312	7	1,241	0	0	1	1	6	39
上関町	219	974	1	14	0	0	34	186	19	57	1	48	1	1	17	143
田布施町	506	4,182	4	33	2	13	73	380	65	1,463	1	14	2	28	9	121
平生町	489	4,328	1	4	0	0	65	252	40	748	1	2	1	1	18	395
阿武町	172	1,135	14	190	0	0	17	67	18	294	0	0	0	0	2	3

注 事業内容等不詳の事業所を除く。

(単位:人)

I卸売業, 小売業		J金融業, 保険業		K不動産業, 物品賃貸業		L学術研究, 専門・技術サービス業		M宿泊業, 飲食サービス業		N生活関連サービス業, 娯楽業		O教育, 学習支援業		P医療, 福祉		Q複合サービス業		Rサービス業 (他に分類されないもの)	
事業所数	従業者数	事業所数	従業者数	事業所数	従業者数	事業所数	従業者数	事業所数	従業者数	事業所数	従業者数	事業所数	従業者数	事業所数	従業者数	事業所数	従業者数	事業所数	従業者数
17,063	118,262	1,129	12,730	3,157	10,211	2,108	11,744	7,322	50,575	5,705	23,827	1,822	15,439	5,111	94,331	660	7,008	4,978	40,614
3,552	23,482	224	3,253	705	2,316	374	1,787	1,446	10,208	1,064	4,637	358	3,076	1,029	18,902	117	1,036	882	7,298
1,816	13,939	127	1,331	283	1,263	227	1,706	892	6,274	692	3,095	213	2,575	610	13,533	38	559	457	4,292
2,438	21,201	189	2,291	534	1,685	390	2,255	997	8,742	734	3,635	302	3,606	748	13,801	79	796	853	7,967
847	4,194	75	385	136	315	78	390	397	2,551	254	940	94	434	267	3,469	48	528	278	1,250
1,232	9,246	80	892	266	663	170	903	522	3,706	466	1,702	163	1,134	379	7,560	38	549	321	2,711
745	5,630	32	284	131	490	80	610	259	1,965	236	1,131	60	289	153	2,719	19	370	167	1,978
1,531	9,894	104	970	281	935	207	1,034	731	4,667	552	1,947	151	1,223	516	9,470	62	622	526	3,389
503	3,303	25	276	41	152	54	251	196	1,205	209	652	61	394	165	2,605	17	212	152	1,566
535	2,710	24	205	43	105	42	126	225	1,338	147	484	38	180	112	2,430	42	392	135	585
520	3,512	34	331	83	177	59	267	259	1,490	180	787	57	214	152	2,874	26	315	156	737
327	1,882	13	123	14	26	27	95	109	595	101	301	25	242	80	1,225	31	194	149	730
1,723	11,478	145	1,857	524	1,482	291	1,564	844	5,032	623	2,933	181	1,332	465	8,961	55	769	494	5,445
647	4,669	29	343	68	466	61	492	245	1,768	225	913	61	407	232	3,453	18	193	163	1,193
258	920	9	48	14	48	10	28	73	398	71	176	34	208	91	1,199	34	268	98	310
23	177	3	37	6	13	9	142	13	119	14	130	1	1	9	118	2	19	17	502
58	159	2	15	3	6	4	6	19	50	16	61	2	8	9	120	12	41	21	59
127	846	7	48	14	34	13	36	38	151	49	96	11	40	38	610	8	51	45	218
134	813	4	27	10	34	10	48	46	246	54	169	8	74	46	1,149	8	58	43	308
47	207	3	14	1	1	2	4	11	70	18	38	2	2	10	133	6	36	21	76

## 5 市町別、産業大分類（中分類）別売上（収入）金額

※売上（収入）金額の把握をしていない産業を除く。

市 町	A～B農林漁業		C鉱業, 採石業, 砂利採取業		E製造業		G情報通信業(情報サービス業, インターネット附随サービス業)		I卸売業, 小売業		K不動産業, 物品賃貸業	
	事業所数	売上(収入)金額	事業所数	売上(収入)金額	事業所数	売上(収入)金額	事業所数	売上(収入)金額	事業所数	売上(収入)金額	事業所数	売上(収入)金額
総 計	431	38,898	30	10,656	3,331	6,422,628	203	28,176	16,121	3,273,037	2,939	185,078
下関市	64	9,420	8	1,519	673	655,557	32	3,667	3,217	612,089	655	47,258
宇部市	24	3,250	2	x	339	642,904	30	6,989	1,730	399,260	257	15,565
山口市	81	7,650	6	696	289	196,206	41	6,739	2,314	705,764	501	37,130
萩市	81	4,108	0	0	252	22,899	8	839	816	80,138	130	4,294
防府市	12	473	1	x	231	1,129,616	11	445	1,177	212,728	250	18,151
下松市	5	754	0	0	155	327,572	11	1,030	715	200,876	124	8,876
岩国市	25	2,643	1	x	322	353,859	12	887	1,463	264,542	254	13,159
光市	10	507	0	0	103	414,468	6	1,107	487	94,006	40	1,770
長門市	29	3,669	1	x	165	65,449	2	x	520	57,018	40	x
柳井市	16	431	0	0	74	32,833	5	234	501	75,171	81	1,370
美祿市	33	1,317	8	7,610	98	123,011	4	0	318	41,182	14	480
周南市	19	1,425	1	x	291	1,223,082	35	5,706	1,632	378,935	489	28,305
山陽小野田市	11	1,771	0	0	153	736,881	1	x	609	104,757	59	6,649
周防大島町	2	x	0	0	40	2,450	1	x	245	9,738	12	81
和木町	0	0	0	0	7	418,346	0	0	23	2,214	6	52
上関町	1	x	0	0	19	377	1	x	54	873	3	22
田布施町	4	99	2	x	63	40,239	2	x	125	17,326	14	331
平生町	1	x	0	0	40	32,898	1	x	129	13,757	9	588
阿武町	13	1,041	0	0	17	3,980	0	0	46	2,664	1	x

注1 「外国の会社」及び「法人でない団体」を除く。

注2 必要な事項の数値が得られた事業所を対象としている。

(単位：百万円)

L 学術研究, 専門・技術サービス業		M 宿泊業, 飲食サービス業		N 生活関連サービス業, 娯楽業		O 教育, 学習支援業 (その他の教育, 学習支援業)		P 医療, 福祉		Q 複合サービス業(協同組合)		R サービス業(他に分類されないもの) (政治・経済センサス・文化団体, 宗教を除く)	
事業所数	売上(収入)金額	事業所数	売上(収入)金額	事業所数	売上(収入)金額	事業所数	売上(収入)金額	事業所数	売上(収入)金額	事業所数	売上(収入)金額	事業所数	売上(収入)金額
1,967	464,494	6,449	195,411	5,323	325,693	1,465	22,023	4,773	1,209,682	260	62,746	2,048	222,447
347	21,348	1,280	39,063	992	51,683	296	3,926	976	134,196	49	14,463	407	38,846
211	13,776	748	21,951	632	38,180	166	2,090	565	99,309	8	1,147	233	21,912
365	42,407	888	33,399	697	58,415	239	6,251	690	644,602	35	7,148	326	41,727
75	2,165	380	12,794	242	10,084	83	761	252	19,706	24	12,923	83	5,743
157	330,785	425	13,940	432	26,900	127	1,586	355	53,352	15	3,570	144	11,724
78	4,708	239	7,456	219	21,633	47	626	134	17,075	8	1,153	96	19,678
194	10,765	603	17,685	510	28,439	114	1,421	487	62,913	20	3,737	195	15,060
51	2,546	181	4,634	203	4,884	48	587	155	16,095	6	1,234	52	4,964
39	x	218	5,901	139	4,892	31	213	110	17,924	22	5,961	33	2,131
55	2,770	242	5,201	168	9,501	52	484	143	22,766	9	807	54	4,047
25	478	102	2,530	98	3,062	22	808	75	6,378	8	994	44	3,067
271	23,202	734	20,218	567	51,299	143	2,640	441	75,277	18	4,060	265	43,835
55	5,637	218	6,396	208	11,411	47	479	201	22,005	4	297	57	5,956
10	185	72	2,131	70	372	29	76	84	5,224	18	3,256	16	699
5	2,252	12	375	14	588	1	x	9	733	1	x	7	679
4	13	17	151	16	199	2	x	8	619	5	974	5	236
13	264	36	697	47	375	9	18	36	3,749	4	430	12	401
10	325	44	794	51	3,676	7	x	44	7,105	3	x	15	1,128
2	x	10	93	18	100	2	x	8	653	3	172	4	613

6 市町別、産業大分類別付加価値額

市町	A～R全産業(S公務を除く)		A～B農林漁業		C鉱業、採石業、砂利採取業		D建設業		E製造業		F電気・ガス・熱供給・水道業		G情報通信業		H運輸業、郵便業		I卸売業、小売業	
	事業所数	付加価値額	事業所数	付加価値額	事業所数	付加価値額	事業所数	付加価値額	事業所数	付加価値額	事業所数	付加価値額	事業所数	付加価値額	事業所数	付加価値額	事業所数	付加価値額
総計	56,726	2,744,604	424	8,716	31	3,222	6,020	216,120	3,289	835,031	46	34,458	392	34,518	1,448	173,411	16,023	454,579
下関市	11,041	493,106	62	2,195	8	383	952	32,253	661	127,065	7	4,070	59	5,031	303	39,633	3,317	85,027
宇部市	6,060	331,402	26	623	2	x	651	21,037	330	106,603	4	5,133	43	3,776	155	20,823	1,705	53,485
山口市	8,065	393,079	79	1,417	6	102	779	37,711	288	36,497	6	5,756	90	15,228	187	26,775	2,292	95,171
萩市	3,040	63,792	77	1,307	-	-	275	5,754	251	6,690	3	2,077	15	882	45	1,401	812	13,845
防府市	4,069	283,515	12	180	1	x	410	15,570	227	136,147	3	1,161	24	321	122	11,797	1,149	33,939
下松市	2,217	124,922	5	145	-	-	240	8,926	153	49,273	2	x	21	741	57	6,994	697	22,825
岩国市	5,484	219,238	25	492	1	x	742	25,407	324	59,013	5	3,335	32	x	131	14,371	1,431	35,829
光市	1,687	99,443	9	175	-	-	202	6,610	98	50,949	-	-	6	761	38	2,104	473	11,397
長門市	1,677	47,234	30	537	1	x	156	3,391	165	11,779	-	-	6	95	27	2,442	516	9,224
柳井市	1,709	55,626	16	52	-	-	147	6,148	74	6,767	5	3,640	11	248	28	1,694	495	12,435
美祿市	1,127	49,154	33	350	8	1,744	127	3,367	96	20,931	1	x	6	x	28	2,489	309	5,881
周南市	6,241	388,237	18	245	2	x	802	36,513	289	133,275	3	4,540	67	5,646	215	x	1,595	50,876
山陽小野田市	2,024	122,179	11	588	-	-	211	7,297	150	61,422	4	2,316	2	x	52	4,456	613	16,224
周防大島町	813	12,714	2	x	-	-	98	1,472	41	2,053	-	-	5	x	14	399	244	2,245
和木町	148	19,882	-	-	-	-	46	1,815	6	13,031	-	-	1	x	5	172	22	398
上関町	204	4,108	1	x	-	-	31	528	19	106	1	x	1	x	15	1,262	56	210
田布施町	486	17,661	4	41	2	x	70	1,233	61	8,318	1	x	2	x	9	764	123	2,686
平生町	467	16,247	1	x	-	-	64	933	39	4,191	1	x	1	x	15	1,459	128	2,281
阿武町	167	3,066	13	284	-	-	17	154	17	920	-	-	-	-	2	x	46	601

注1 「外国の会社」及び「法人でない団体」を除く。

注2 必要な事項の数値が得られた事業所を対象としている。

(単位：百万円)

J金融業、保険業		K不動産業、物品賃貸業		L学術研究、専門・技術サービス業		M宿泊業、飲食サービス業		N生活関連サービス業、娯楽業		O教育、学習支援業		P医療、福祉		Q複合サービス業		Rサービス業(他に分類されないもの)	
事業所数	付加価値額	事業所数	付加価値額	事業所数	付加価値額	事業所数	付加価値額	事業所数	付加価値額	事業所数	付加価値額	事業所数	付加価値額	事業所数	付加価値額	事業所数	付加価値額
1,072	130,030	2,895	38,942	1,969	90,209	6,371	80,348	5,262	84,989	1,685	49,329	4,782	365,029	651	32,267	4,366	113,407
216	40,165	651	9,469	346	13,094	1,281	16,570	989	10,607	333	8,782	976	71,622	117	5,068	763	22,074
122	13,221	250	3,959	212	10,703	739	9,572	624	7,352	202	10,344	567	52,865	37	x	391	9,361
182	22,938	497	7,645	363	22,474	867	7,041	679	15,507	280	14,497	672	55,772	77	3,647	721	24,904
68	2,846	131	1,200	76	2,926	376	4,849	247	2,362	90	798	262	12,386	48	2,109	264	2,361
72	6,516	249	x	154	17,063	418	7,189	428	10,951	143	2,405	354	28,518	37	3,599	266	5,734
30	3,791	123	1,609	78	x	234	2,949	213	4,624	57	666	138	9,059	19	1,780	150	7,579
96	8,769	243	3,501	197	4,815	591	6,801	508	5,398	136	2,796	488	36,471	61	2,600	473	8,316
24	2,311	39	624	53	1,196	181	4,872	199	1,472	58	1,564	156	9,493	17	999	134	4,918
24	x	40	282	38	428	222	2,474	138	1,034	36	311	109	10,729	42	1,514	127	1,012
33	2,794	79	450	54	996	239	2,478	164	1,823	54	477	143	12,555	26	1,349	141	1,718
13	1,247	14	70	24	393	103	1,136	98	3,275	23	870	75	4,014	31	1,279	138	2,037
138	18,512	474	5,385	272	9,191	719	9,868	558	15,756	166	4,101	442	38,458	54	3,631	427	17,234
29	x	59	1,909	54	2,471	214	2,644	205	3,161	53	808	209	12,092	18	886	140	2,727
8	657	13	137	10	114	70	789	67	181	30	734	84	3,030	34	358	93	430
2	x	6	31	9	1,382	11	182	14	262	1	x	8	470	2	x	15	1,801
2	x	3	13	4	6	17	87	15	57	2	x	8	234	9	201	20	172
6	449	14	199	13	140	36	408	47	211	11	82	37	2,177	8	226	42	273
4	299	9	93	10	163	43	382	51	884	8	48	45	4,624	8	255	40	600
3	181	1	x	2	x	10	59	18	71	2	x	9	460	6	149	21	157

## 用語の解説

### 1 事業所

経済活動が行われている場所ごとの単位で、原則として次の要件を備えているものをいう。

- ① 一定の場所（1区画）を占めて、単一の経営主体のもとで経済活動が行われていること。
- ② 従業者と設備を有して、物の生産や販売、サービスの提供が継続的に行われていること。

#### (1) 出向・派遣従業者のみの事業所

当該事業所に所属する従業者が一人もおらず、他の会社など別経営の事業所から出向又は派遣されている人のみで経済活動が行われている事業所をいう。

#### (2) 事業内容等不詳の事業所

事業所として存在しているが、回答不備等で事業内容が不明の事業所をいう。

### 2 従業者

当該事業所に所属して働いている全ての人をいう。したがって、他の会社などの別経営の事業所へ出向又は派遣している人も含まれる。一方、当該事業所で働いている人であっても、他の会社などの別経営の事業所から出向又は派遣されているなど、当該事業所から賃金・給与（現物給与を含む。）を支給されていない人は従業者に含めない。

なお、個人経営の事業所の家族従業者は、賃金・給与を支給されていなくても従業者としている。

#### (1) 個人業主

個人経営の事業主で、実際にその事業所を経営している人をいう。

なお、個人業主は個人経営の事業所に必ず一人である。

#### (2) 無給の家族従業者

個人業主の家族で、賃金・給与を受けずに、事業所の仕事を手伝っている人をいう。

家族であっても、実際に雇用者並みの賃金・給与を受けて働いている人は、「常用雇用者」又は「臨時雇用者」に含まれる。

#### (3) 有給役員

法人、団体の役員（常勤、非常勤は問わない。）で、役員報酬を受けている人をいう。

重役や理事などであっても、事務職員、労務職員を兼ねて一定の職務に就き、一般職員と同じ給与規則によって給与を受けている人は、「常用雇用者」に含まれる。

#### (4) 常用雇用者

事業所に常時雇用されている人をいう。

期間を定めずに雇用されている人又は1か月以上の期間を定めて雇用されている人をいう。



**(5) 正社員・正職員**

常用雇業者のうち、一般に「正社員」、「正職員」として処遇されている人をいう。

**(6) 正社員・正職員以外**

常用雇業者のうち、一般に「正社員」、「正職員」として処遇されている人以外で、例えば、「契約社員」、「嘱託」、「パートタイマー」、「アルバイト」又はそれに近い雇用形態で処遇されている人をいう。

**(7) 臨時雇業者**

常用雇業者以外の雇業者で、1か月未満の期間を定めて雇用されている人又は日々雇用されている人をいう。

**(8) 他への出向・派遣従業者**

従業者のうち、労働者派遣事業の適切な運営の確保及び派遣労働者の保護等に関する法律（昭和60年法律第88号。以下「労働者派遣法」という。）にいう派遣労働者、在籍出向など当該事業所に籍がありながら、他の会社など別経営の事業所で働いている人をいう。

**(9) 他からの出向・派遣従業者**

労働者派遣法にいう派遣労働者、在籍出向など別経営である出向元に籍がありながら当該事業所に来て働いている人をいう。

**(10) 事業従事者数**

当該事業所で実際に働いている人をいい、従業者から「他への出向・派遣従業者数」を除き、「他からの出向・派遣従業者数」を加えることにより算出している。

**3 事業所の産業分類**

事業所の売上（収入）金額や主な事業の種類（原則として平成27年1年間の収入額又は販売額の最も多いもの）により、日本標準産業分類（平成25年10月改定）に基づき分類している。

**4 経営組織**

**(1) 個人経営**

個人が事業を営んでいる場合をいう。

法人組織になっていなければ、共同経営の場合も個人経営に含まれる。

**(2) 法人**

法律の規定によって法人格を認められているものが事業を営んでいる場合をいう。

**(3) 会社**

株式会社、有限会社、相互会社、合名会社、合資会社、合同会社及び外国の会社をいう。ここで、外国の会社とは、外国において設立された法人の支店、営業所などで、会社法（平成17年法律第86号）の規定により日本で登記したものをいう。

なお、外国人の経営する会社や外国の資本が経営に参加しているいわゆる外資系の会社は、外国の会社ではない。

#### (4) 会社以外の法人

法人格を有する団体のうち、前述の会社を除く法人をいう。

例えば、独立行政法人、一般社団法人、一般財団法人、公益社団法人、公益財団法人、社会福祉法人、学校法人、医療法人、宗教法人、農（漁）業協同組合、事業協同組合、労働組合（法人格を持つもの）、共済組合、国民健康保険組合、信用金庫、弁護士法人などが含まれる。

#### (5) 法人でない団体

法人格を持たない団体をいう。

例えば、後援会、同窓会、防犯協会、学会、労働組合（法人格を持たないもの）などが含まれる。

### 5 存続・新設・廃業別

平成 26 年経済センサス - 基礎調査（以下「26 年基礎調査」という。）から平成 28 年経済センサス - 活動調査（以下「28 年活動調査」という。）の 23 か月間の異動状況についてみたものであり、ある 1 年間の異動状況をみたものではない。

#### (1) 存続事業所

28 年活動調査で調査した事業所のうち、26 年基礎調査でも調査した事業所をいう。

#### (2) 新設事業所

28 年活動調査で調査した事業所のうち、26 年基礎調査では調査しなかった事業所をいい、他の場所から移転してきた事業所や経営組織の変更を行った事業所が含まれている（26 年基礎調査以降新設で 28 年活動調査以前廃業の事業所は含まない）。

#### (3) 廃業事業所

26 年基礎調査で調査した事業所のうち、28 年活動調査時点では存在しなかった事業所をいい、他の場所へ移転した事業所や経営組織の変更を行った事業所が含まれている。

### 6 売上（収入）金額

商品等の販売額又は役務の提供によって実現した売上高、営業収益、完成工事高などをいう。有価証券、土地・建物、機械・器具などの有形固定資産など、財産を売却して得た収入は含めない。なお、「金融業、保険業」の企業等、会社以外の法人及び法人でない団体の場合は経常収益としている。

なお、本調査では平成 27 年 1 年間の値を把握している。

### 7 事業活動

事業所又は企業等の産業分類を格付けする際は原則として、売上（収入）金額の最も多い主業によるが、実際には主業以外にも複数の事業を行っている場合があり、行っている事業を売上（収入）金額で捉えたものをいう。

なお、本調査では平成 27 年 1 年間の値を把握している。

## 8 製造業に関する集計

活動調査の調査結果のうち、以下の全てに該当する製造事業所について、「産業別集計（製造業）」として市区町村別、産業別に集計したものである。

- ・従業者4人以上の事業所であること
- ・管理、補助的経済活動のみを行う事業所ではないこと
- ・製造品目別に出荷額が得られた事業所であること

このため、活動調査の調査結果のうち、「産業横断的集計」として集計した製造業の結果とは集計対象が異なっており、数値は一致しない。

### (1) 原材料、燃料、電力の使用額等

平成27年1月から12月までの1年間における次の①～⑥の合計をいう。

- ① 原材料使用額とは、主要原材料、補助材料、購入部分品、容器、包装材料、工場維持用の材料及び消耗品など、実際に製造等に使用した総使用額をいう。  
また、下請工場などに原材料を支給して製造加工を行わせた場合には、支給した原材料の額も含まれる。
- ② 燃料使用額とは、生産段階で使用した燃料費、荷物運搬用及び暖房用の燃料費、自家発電用の燃料費などをいう。
- ③ 電力使用額とは、購入した電力の使用額をいい、自家発電は含まない。
- ④ 委託生産費とは、原材料又は中間製品を他企業の事業所に支給して製造又は加工を委託した場合、これに支払った加工賃及び支払うべき加工賃をいう。
- ⑤ 製造等に関連する外注費とは、生産設備の保守・点検・修理、機械・装置の操作、製品に組み込まれるソフトウェアの開発など、事業所収入に直接関連する外注費用をいう。
- ⑥ 転売した商品の仕入額とは、平成27年1年間において、実際に売り上げた転売品（他から仕入れて又は受け入れてそのまま販売したもの）に対応する仕入額をいう。

### (2) 製造品出荷額等

平成27年1月から12月までの1年間における次の①～③及びくず・廃物のお荷額の合計をいう。

- ① 製造品出荷額とは、当該事業所の所有に属する原材料によって製造されたもの（原材料を他に支給して製造させたものを含む）を、平成27年中に当該事業所から出荷した場合の工場出荷金額をいう。また、次のものも製造品出荷に含まれる。
  - ア 同一企業に属する他の事業所へ引き渡したもの
  - イ 自家使用されたもの（当該事業所において最終製品として使用されたもの）
  - ウ 委託販売に出したもの（販売済みでないものを含み、平成27年中に返品されたものを除く）
- ② 加工賃収入額とは、平成27年中に他企業の所有に属する主要原材料によって製造し、あるいは他企業の所有に属する製品又は半製品に加工、処理を加えた場合、これに対して受け取った又は受け取るべき加工賃をいう。
- ③ その他収入額とは、上記①、②及びくず・廃物以外の収入額をいう。

### (3) 粗付加価値額

以下の式により算出している。

粗付加価値額 = 製造品出荷額等 - (消費税を除く内国消費税額(\*) + 推計消費税額) - 原材料、燃料、電力の使用額等

\*消費税を除く内国消費税額=酒税、たばこ税、揮発油税及び地方揮発油税の納付税額又は納付すべき税額の合計

### (4) 有形固定資産年末現在高

以下の式により算出している。

有形固定資産年末現在高 = 年初現在高 + 取得額 - 除却額 - 減価償却費

## 9 卸売業、小売業に関する集計

産業大分類が「I - 卸売業、小売業」に格付けられた事業所のうち、以下の全てに該当する事業所について集計した。

- ・ 管理、補助的経済活動のみを行う事業所ではないこと
- ・ 「事業別売上(収入)金額」の「卸売の商品販売額(代理・仲立手数料を含む)」及び「小売の商品販売額」を合算したものに金額が有り、かつ産業細分類の格付けに必要な事項の数値が得られた事業所であること

このため、産業別集計の数値と事業所数、従業者数、年間商品販売額は一致しない。

なお、年間商品販売額及び売場面積については、数値が得られた事業所について集計している。

### (1) 年間商品販売額

平成27年1月1日から平成27年12月31日までの1年間の当該事業所における有体商品の販売額をいう。したがって、土地・建物などの不動産及び株券、商品券、プリペイドカード、宝くじ、切手などの有価証券の販売額は含めない。

商品売買に関する仲立手数料収入を除く卸売の商品販売額に小売の商品販売額を加えることにより算出した。ただし、個人経営の事業所については、卸売の商品販売額に仲立手数料を含む。

### (2) 売場面積(法人組織の小売業のみ)

平成28年6月1日現在で、事業所が商品を販売するために実際に使用している売場の延床面積(食堂・喫茶、屋外展示場、配送所、階段、連絡通路、エレベーター、エスカレーター、休憩室、洗面所、事務室、倉庫等、また、他に貸している店舗(テナント)分は除く。)をいう。

ただし、牛乳小売業(宅配専門)、自動車小売業(新車・中古)、建具小売業、畳小売業、ガソリンスタンド、新聞小売業(宅配専門)の事業所については売場面積の調査を行っていない。