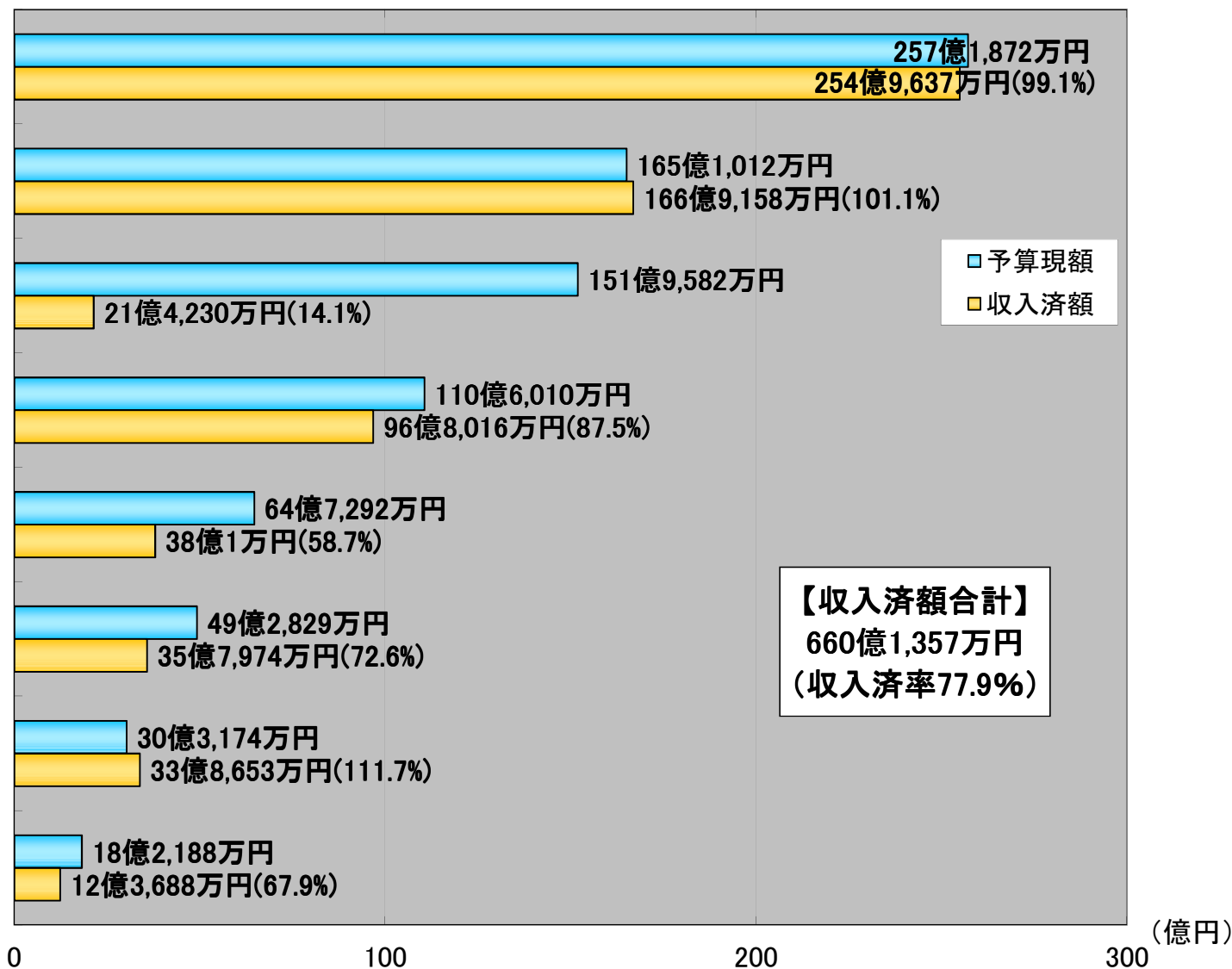


一般会計の収入状況（3月末現在）

市 税	市民税や固定資産税、都市計画税、たばこ税、軽自動車税など
地方交付税	国税の一部が財政状況に応じて県や市に配分されるもの
市 債	公的機関や銀行などからの借入金
国庫支出金	国からの負担金や補助金 など
県 支 出 金	県からの負担金や補助金 など
使用料及び手数料等	施設使用料や証明書の発行手数料 など
そ の 他 の 交 付 金 等	国や県が集めた税金の一部を配分するもの
諸 収 入	貸付金の元利収入や雑入 など



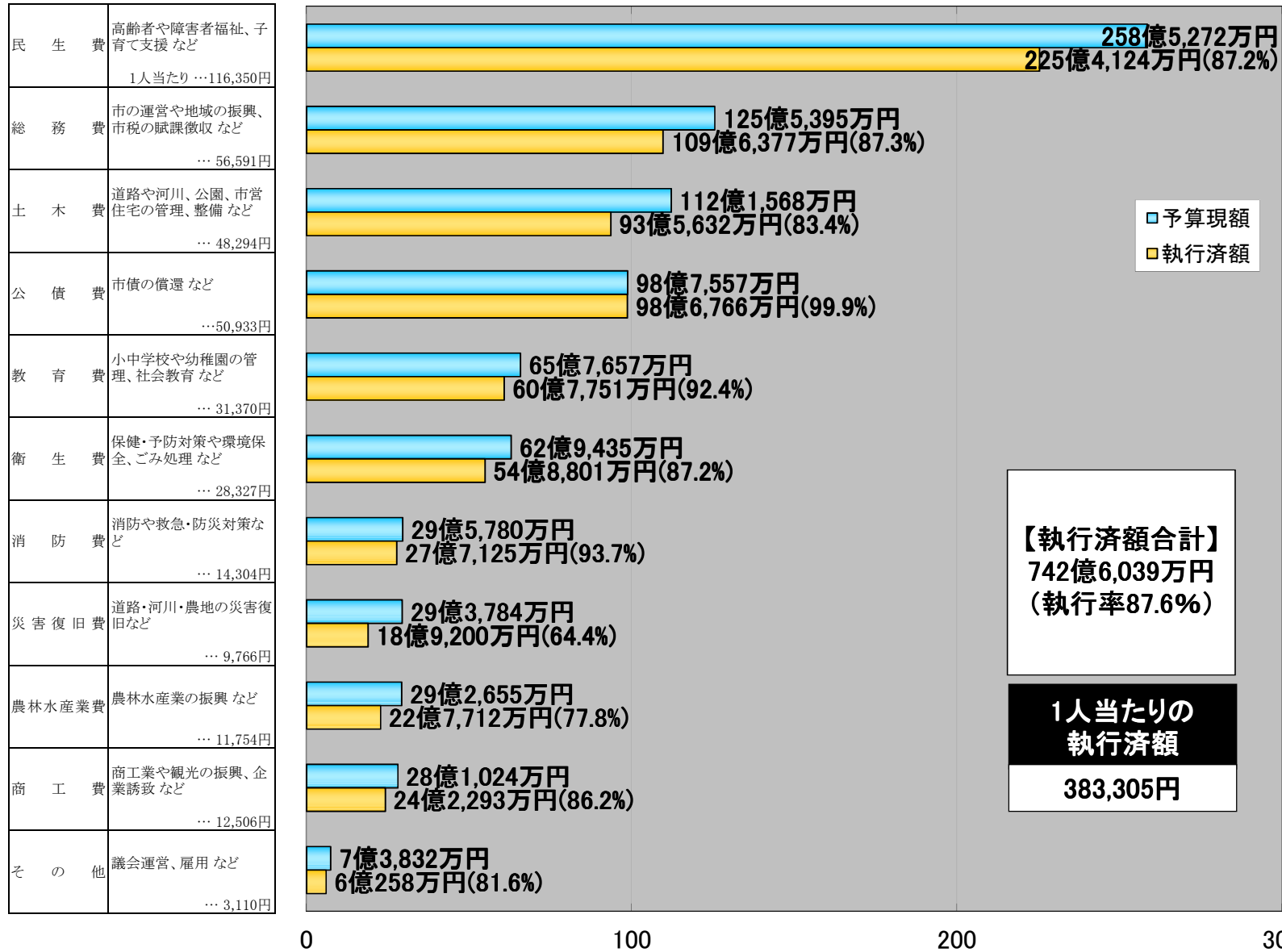
※ 予算現額には、平成25年度からの繰越額42億7,526万円を含んでいます。

※ 使用料及び手数料等には、使用料及び手数料、分担金及び負担金、財産収入、寄付金、繰入金、繰越金を含んでいます。

※ その他交付金等には、地方譲与税、利子割交付金、地方消費税交付金、ゴルフ場利用税交付金、自動車取得税交付金、地方特例交付金、交通安全対策特別交付金を含んでいます。

※ 市債は、対象事業完了後の借り入れとなるため、主には出納整理期間中(4月、5月)に借り入れをする予定です。

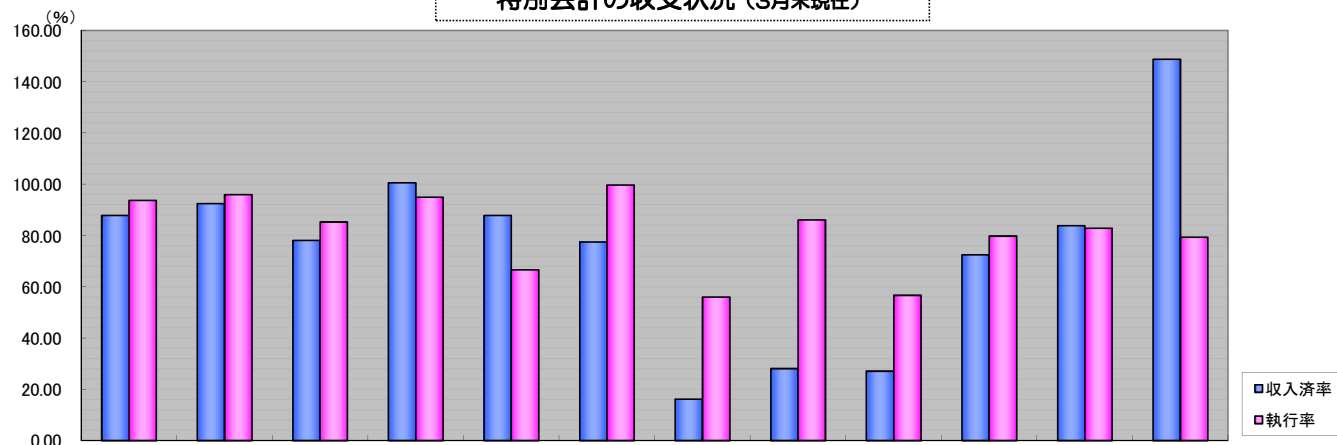
一般会計の執行状況（3月末現在）



(億円)

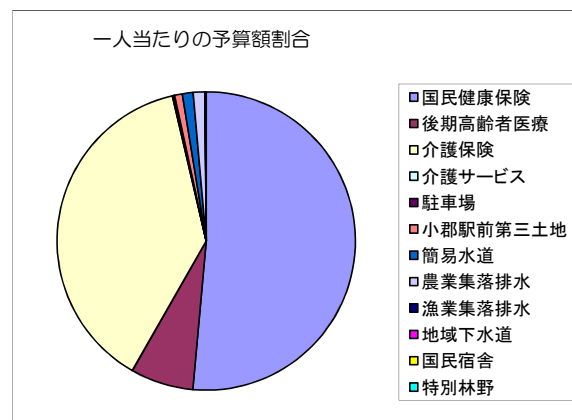
※ 予算現額には平成25年度からの繰越額42億7,526万円を含んでいます。
 ※ 1人あたりの数値は、参考として平成27年4月1日現在の人口である19万3,737人で除して算出しています。
 ※ その他には、議会費、労働費、予備費を含んでいます。

特別会計の収支状況（3月末現在）



収入済率 (収入済額/予算現額)	%	87.9	92.5	78.1	100.6	87.9	77.5	16.2	28.1	27.1	72.5	83.9	148.8
執行済率 (執行済額/予算現額)	%	93.7	96.0	85.3	95.0	66.6	99.7	56.0	86.1	56.7	79.8	82.9	79.4
予算現額	(万円)	2,064,274	266,671	1,678,384	5,946	5,805	31,447	77,665	55,238	1,913	534	3,602	1,089
収入済額	(万円)	1,813,933	246,625	1,310,783	5,979	5,101	24,376	12,549	15,503	519	387	3,021	1,620
執行済額	(万円)	1,934,647	255,966	1,432,402	5,646	3,864	31,348	43,515	47,583	1,085	426	2,986	865
1人当たりの 執行済額	(円)	99,860	13,212	73,935	291	200	1,618	2,246	2,456	56	22	154	45
		国民健康保険	後期高齢者医療	介護保険	介護サービス	駐車場	小郡駅前第三土地	簡易水道	農業集落排水	漁業集落排水	地域下水道	国民宿舎	特別林野

※ 1人あたりの数値は、参考として平成27年4月1日現在の人口である19万3,737人で除して算出しています。



市債等の状況

平成27年3月末現在

区分	平成26年度末残高見込み	1人当たりの現在高
一般会計	860億5,290万円	444,174円
特別会計	51億1,539万円	26,404円
合計	911億6,829万円	470,578円
上記に対する利息	76億4,218万円	39,446円
一時借入金	0円	0円

※1人当たりの数値は参考として平成27年4月1日現在の人口である19万3,737人で除して算出しています。

市債とは、学校や道路、公園などを整備するための目的を持った借入金です。長期間にわたって使用するこれらの施設に対し、建設時だけでなく後年度に使用する方にも負担を求めることで、世代間の負担の公平を図るという効果も有しています。
市では、返済計画に配慮しながら将来の世代に過度な負担を残さないよう、国の財政支援措置がある市債を有効に活用し、実質的な将来負担の抑制などに取り組んでいます。