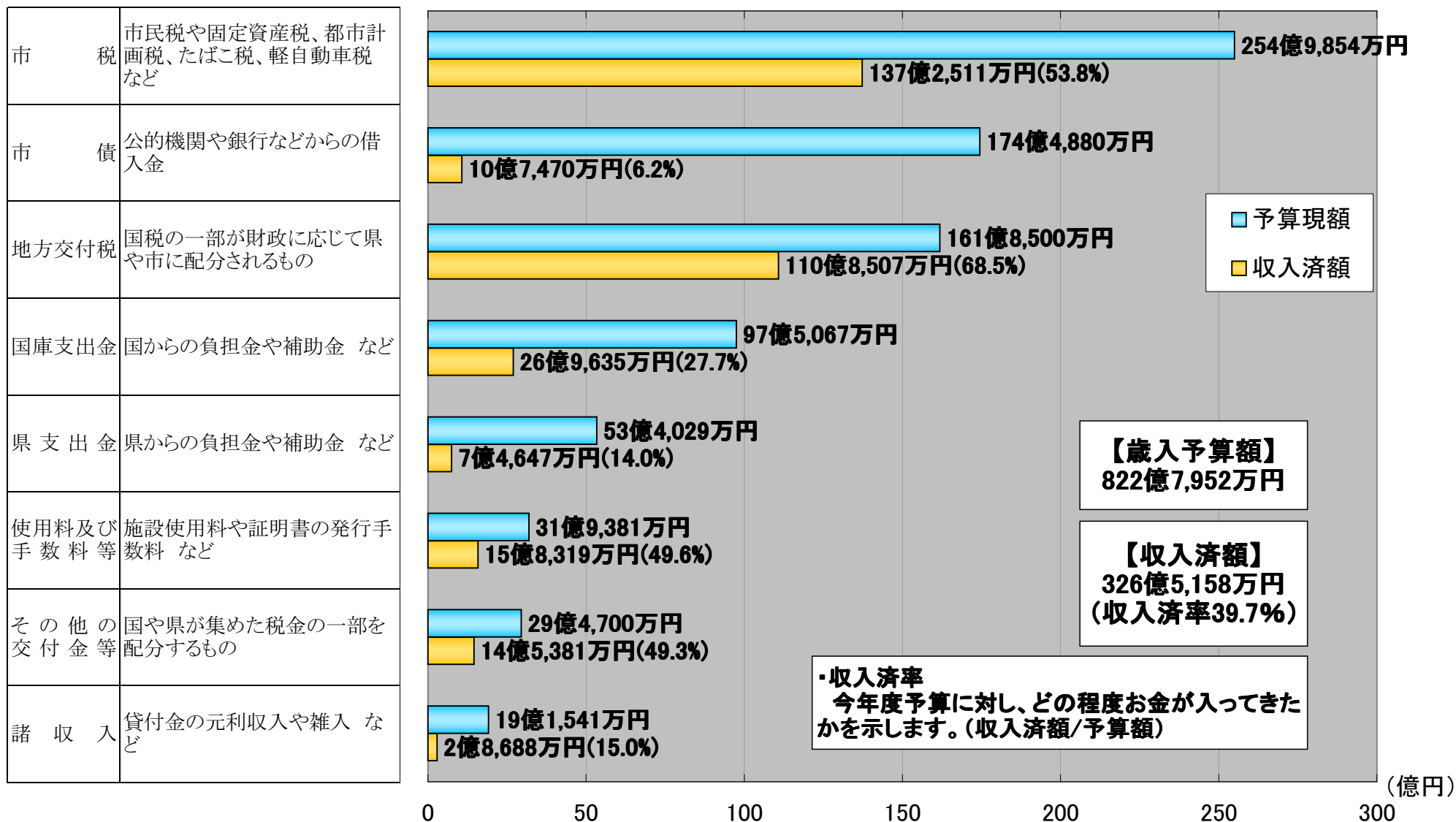


一般会計の収入状況（9月末現在）



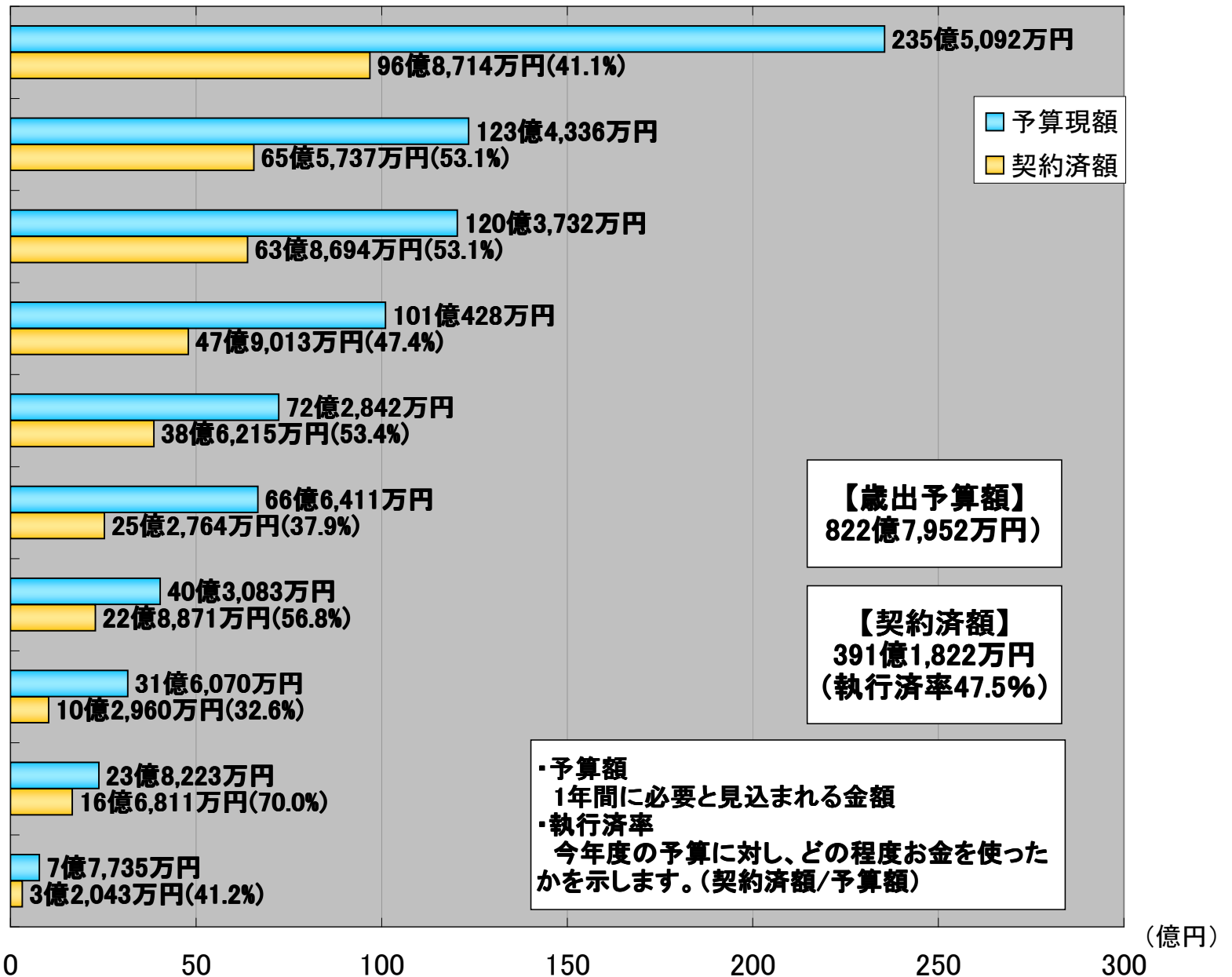
●予算現額には平成23年度からの繰越額69億6,142万円を含んでいます。

※「使用料及び手数料等」は、使用料及び手数料、分担金及び負担金、財産収入、寄付金、繰入金、繰越金の合計です。

※「その他交付金等」は、地方譲与税、利子割交付金、配当割交付金、株式等譲渡所得割交付金、地方消費税交付金、ゴルフ場利用税交付金、自動車取得税交付金、国有提供施設等所在市町村助成交付金、地方特例交付金、交通安全対策特別交付金の合計です。

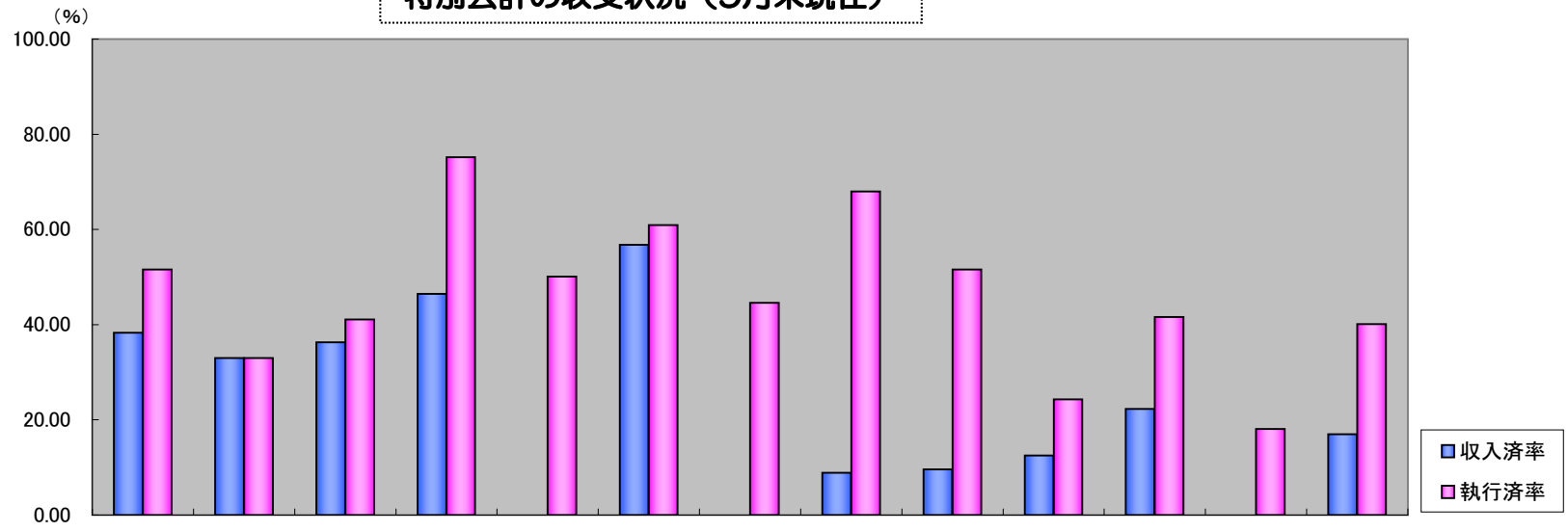
一般会計の支出状況（9月末現在）

民生費	高齢者や障害者福祉、子育て支援 など
土木費	道路や河川、公園、市営住宅の管理、整備 など
総務費	市の運営や地域の振興、市税の賦課徴収 など
公債費	市債の償還 など
教育費	小中学校や幼稚園の管理、社会教育 など
衛生費	保健・予防対策や環境保全、ごみ処理 など
消防費	消防や救急、防災対策 など
農林水産業費	農林水産業の振興 など
商工費	商工業や観光の振興、企業誘致 など
その他	議会運営、雇用、災害復旧 など



●予算現額には平成23年度からの繰越額69億6,142万円を含んでいます。
 ※「その他」は、議会費、労働費、災害復旧費、予備費の合計です。

特別会計の収支状況（9月末現在）



■ 収入済率
■ 執行済率

← 収入・執行済率が棒グラフになっています

収入済率 (収入済額/予算現額)	%	38.3	33.0	36.3	46.5	0.0	56.8	0.0	8.9	9.6	12.5	22.3	0.0	17.0
執行済率 (契約済額/予算現額)	%	51.6	33.0	41.1	75.2	50.1	60.9	44.6	68.0	51.6	24.3	41.6	18.1	40.1
予算現額	(万円)	1,958,122	250,636	1,493,244	6,001	8,049	6,108	43,056	36,410	52,549	1,816	676	6,532	940
収入済額	(万円)	750,832	82,810	541,690	2,789	0	3,468	0	3,247	5,067	227	151	3	160
契約済額	(万円)	1,010,187	82,796	613,093	4,515	4,032	3,720	19,190	24,744	27,111	441	281	1,182	377
		国民健康保険	後期高齢者医療	介護保険	介護サービス	土地取得	駐車場	第三小郡駅前 土地地区画整理	簡易水道	農業集落排水	漁業集落排水	地域下水道	国民宿舎	特別林野

市債の状況

区 分	平成24年9月末現在高	一人当たりの現在高
一 般 会 計	832億1,607万円	42万4,962円
特 別 会 計	59億9,580万円	3万619円
合 計	892億1,187万円	45万5,581円
上 記 に 対 す る 利 息	93億4,181万円	4万7,706円
一 時 借 入 金	0円	0円

※「一人当たりの現在高」は平成24年9月末現在の人口(住基+外国人)195,820人で除して算出しています。

※利息は、利率見直し等により変動します。

市債は国の赤字国債と異なり、学校や道路、公園などを整備するための目的を持った借入金です。

長期間にわたって使用するこれらの施設に対し、建設時だけではなく後年度に使用する方にも負担を求めることで、世代間の負担の公平を図るという効果も有しています。

市では、財政運営健全化計画に基づき、将来の世代に過度な負担を残さないよう、国の財政支援措置がある市債を有効に活用し、実質的な将来負担の抑制などに取り組んでいます。