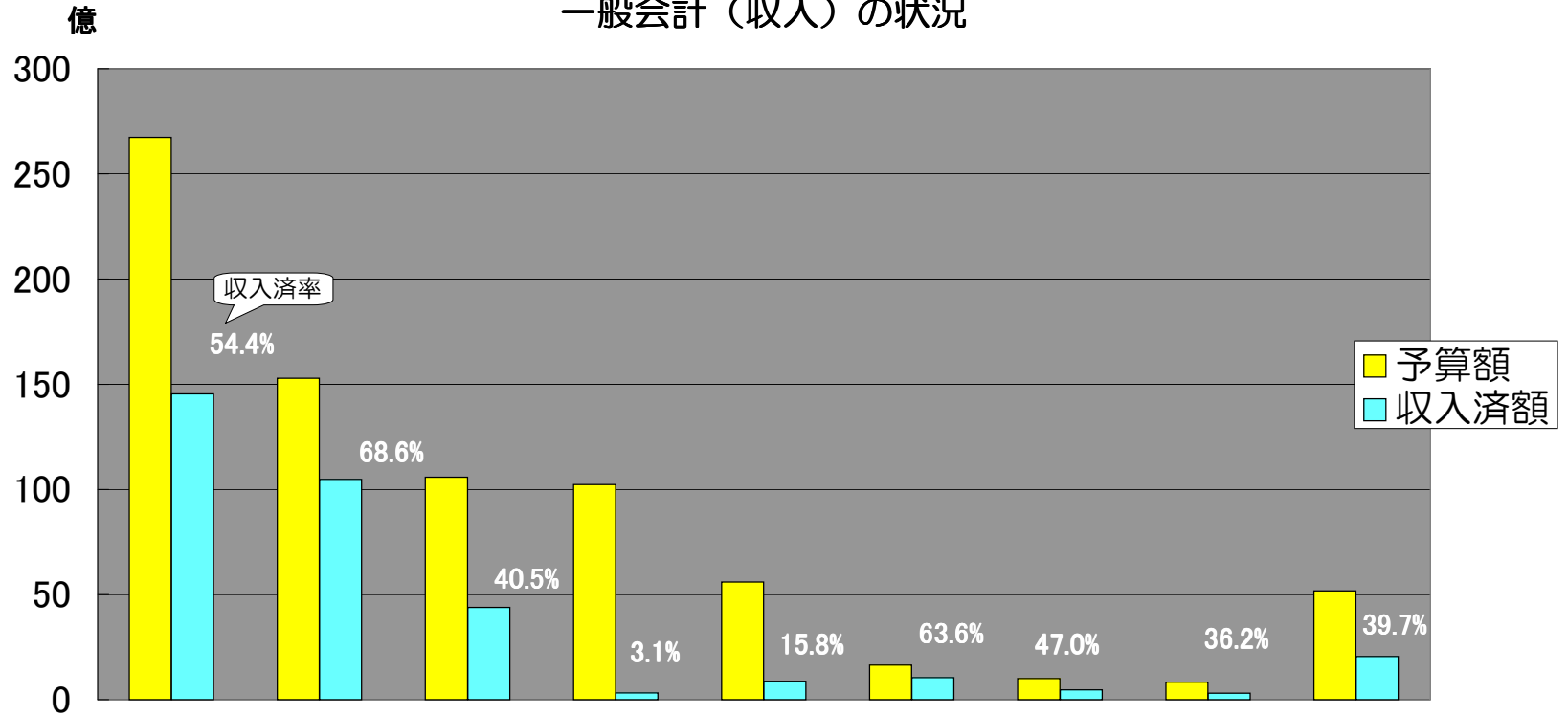


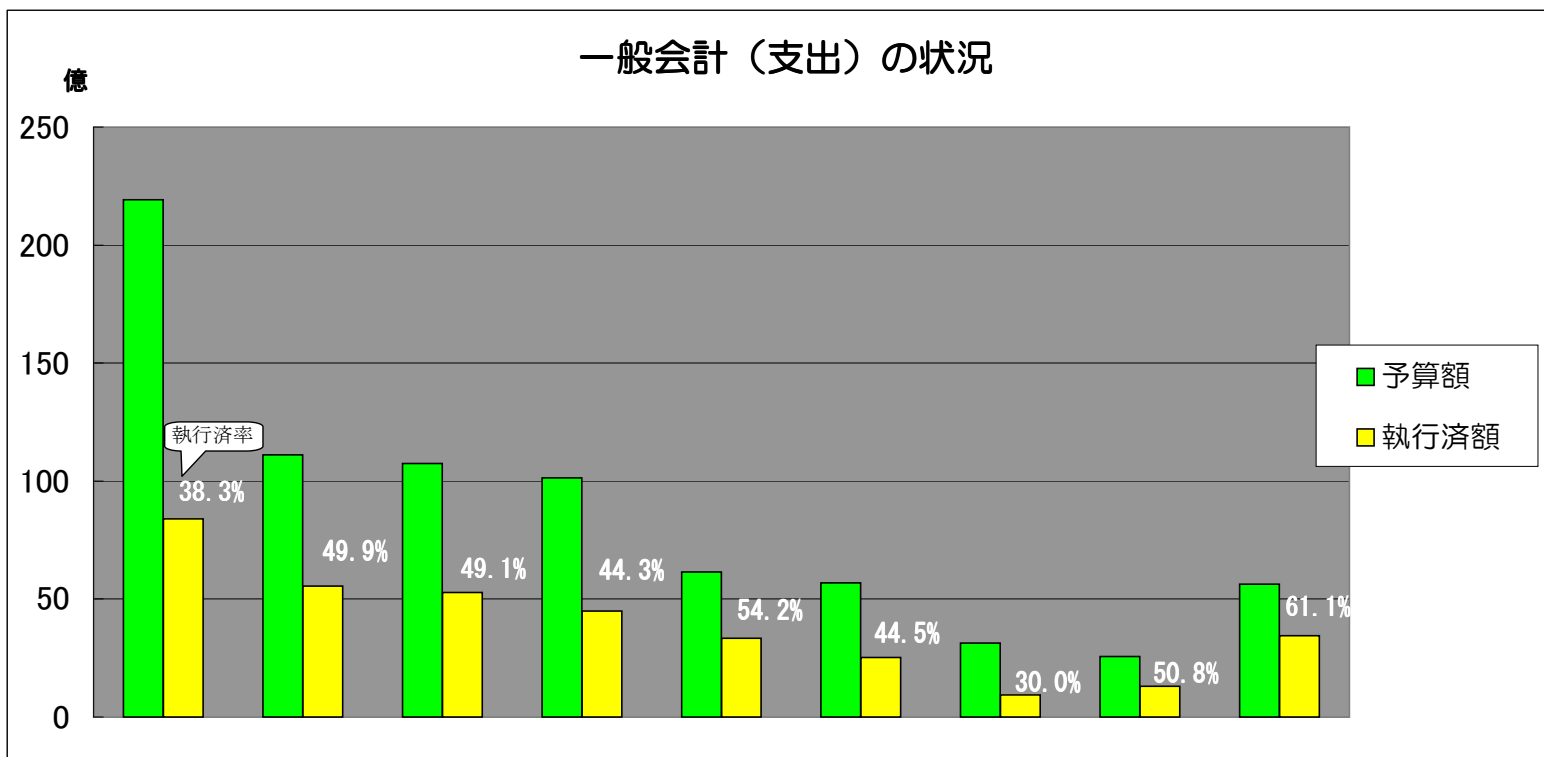
一般会計（収入）の状況



収入済率 (収入済額/予算額)	%	54.4	68.6	40.5	3.1	15.8	63.6	47.0	36.2	39.7	44.6
予算額	(万円)	2,673,872	1,527,773	1,057,539	1,022,240	559,140	165,000	99,872	82,965	517,261	7,705,662
収入済額	(万円)	1,454,585	1,048,266	428,342	31,950	88,074	104,898	46,968	29,997	205,475	3,438,555
		市税	地方交付税	国庫支出金	市債	県支出金	地方消費税交付金	使用料及び手数料	分担金及び負担金	その他	合計

※予算額には平成21年度からの繰越額44億2,120万円を含んでいます。

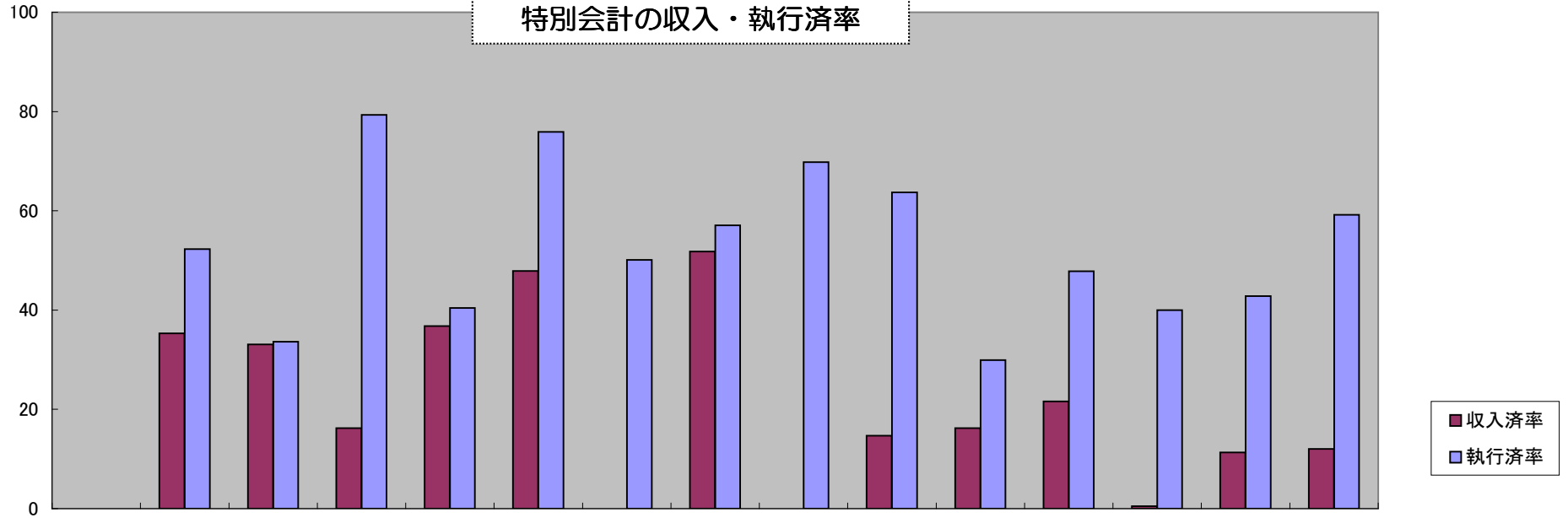
一般会計（支出）の状況



執行済率 (執行済額/予算額)	%	38.3	49.9	49.1	44.3	54.2	44.5	30.0	50.8	61.1	45.7
予算額	(万円)	2,192,033	1,110,402	1,074,552	1,013,950	614,585	567,895	312,787	256,757	562,701	7,705,662
執行済額	(万円)	839,860	554,273	527,290	449,249	333,348	252,712	93,969	130,337	343,926	3,524,964
		民生費	総務費	公債費	土木費	教育費	衛生費	農林水産業費	消防費	その他	合計

※予算額には平成21年度からの繰越額44億2,120万円を含んでいます。

特別会計の収入・執行済率



収入・支出済率が棒グラフになっています

収入済率 (収入済額/予算現額)	%	35.3	33.1	16.2	36.8	47.9	0	51.8	0	14.7	16.2	21.6	0.5	11.3	12.0
執行済率 (執行済額/予算現額)	%	52.3	33.6	79.3	40.4	75.9	50.1	57.1	69.8	63.7	29.9	47.8	40.0	42.8	59.2
予算現額	(万円)	1,745,490	245,642	1,893	1,392,129	10,312	8,179	4,979	64,098	104,616	1,644	680	3,623	1,178	28,780
収入済額	(万円)	616,004	81,192	307	512,453	4,940	0	2,577	0	15,430	266	147	19	133	3,450
執行済額	(万円)	912,232	82,501	1,502	562,604	7,831	4,098	2,841	44,721	66,659	491	325	1,450	504	17,031
項目		国民健康保険	後期高齢者医療	老人保健医療	介護保険	介護サービス事業	土地取得事業	駐車場事業	小郡駅前第三土地 区画整理事業	農業集落排水事業	漁業集落排水事業	地域下水道事業	国民宿舎	特別林野	簡易水道事業

※ 予算現額には、平成21年度からの繰越額1億5,910万円を含んでいます。

市債等の状況

平成22年9月末現在

区分	平成22年9月末現在高	一人当たりの現在高(円)
一般会計	845億9,355万円	430,024
特別会計	64億7,415万円	32,911
合計	910億6,770万円	462,935
上記に対する利息	106億2,047万円	53,988
一時借入金	0	0

※平成22年9月30日現在の人口(住基+外国人)196,718人を参考に算出しています。
※利息については、利率の見直し等により変動します。