




山口市からの防災情報の入手方法



スマートフォンや携帯電話をお持ちの方


LINEやメールから、防災・避難情報を受け取ることができます

<p>市公式LINE アカウント</p>		<p>防災情報や避難情報をLINEで受信できます。地域や項目の選択が可能です。</p> <p>登録方法 左記のQRコードを読み込んで、受信設定を行ってください。必要な情報が自動的に配信されるよう設定できます。 ※詳しい設定方法は裏面へ</p>
<p>市防災 メール</p>		<p>上記の市公式LINEアカウントと同様の防災情報や避難情報をメールで受信できます。地域や項目の選択が可能です。</p> <p>登録方法 左記のQRコードを読み込んで、空メールを送信し、返信されたメールの登録フォームに必要事項を選択し、登録してください。必要な情報が自動的に配信されるよう設定できます。 ※詳しい設定方法は裏面へ</p>
<p>市防災 ポータル</p>		<p>気象警報、地震情報、市からの避難情報、避難所開設情報、市からのお知らせなど防災情報を入手できます。また、下関地方気象台や山口県防災情報サイトなど、関連リンク集もあります。</p> <p>登録方法 左記のQRコードを読み込み、お気に入り登録またはスマートフォンの画面に追加しておきましょう。</p>



スマートフォンや携帯電話を持っていない方


ご自宅の固定電話に、避難情報の音声メッセージを通知します

<p>固定電話 PUSH サービス</p>		<p>固定電話に避難情報を音声メッセージで受け取れます。</p> <p>申込み 防災危機管理課に電話し、①氏名(漢字・ふりがな)、②住所、③固定電話の電話番号をお伝えください。</p>
-------------------------------	---	---



聴覚障がいによる身体障害者手帳の交付を受けた方
避難行動要支援者のうちファクシミリによる情報伝達が必要と市が判断した方

ご自宅のファクシミリに避難情報を送信します

<p>聴覚障がい者 の方への ファクシミリ</p>		<p>避難情報等をファクシミリで受信できます。</p> <p>申込み 申請書に必要事項を記入の上、郵送、ファックス、メール、持参のいずれかの方法で防災危機管理課へ提出してください。 ※申請書は左記のQRコード先からダウンロードできます。</p>
-----------------------------------	---	--

市公式LINEアカウント(スマートフォン)の設定方法

- ① 右のQRコードを、お持ちのスマートフォン(スマホ)のカメラで読み取り、友達追加をしてください。
- ② 「受信設定」を選んでください。
- ③ 「防災」を選んでください。
- ④ 避難情報、気象情報、雨量情報、災害情報など、必要な項目や地域を選んでください。
- ⑤ 「登録」してください。



山口市防災メールの設定方法

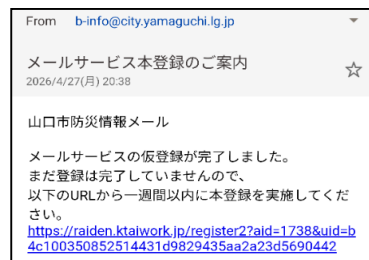
- ① bousai.yamaguchi-city@raidan.ktaiwork.jp 宛に空メールを送信します。(メールの件名、本文は不要)

携帯電話で右のQRコードを読み取り、メールを送信することも可能です。



- ② 右図のような登録用返信メールが届くので、メールに表示されているURLにアクセスします。

【返信メールが届かない場合は？】
迷惑メールの設定を確認して
b-info@city.yamaguchi.lg.jp からメール
が届くようにしてください。



- ③ 登録画面で必要事項を選択します。

右図の登録画面が表示されますので、必要とされる配信情報の受信有無や地域等を選択してください。

【選択項目】
「避難情報」「災害情報」「地震情報」「竜巻注意情報」
「津波予報」「気象情報」「雨量情報」「水位情報」
「市からのお知らせ」

- ④ 登録完了です。

