


6 まとめ

きみは、これまでの学習で、
ぼくがにっこりするような、
何かいいことを見つけたかな？



ぼくは、くらしの中から、**ごみを出さないようにする**
ことが、まず大切なことだと考えたんだ。
だから、「**守のおすすめ・ごみダイエットプラン**」を
まとめてみたんだよ。



守のおすすめ★ごみダイエットプラン

- ① スーパーには、いつも
エコバッグをもって
いく。



もしわすれたら、お店の
ダンボールをもらう。
(ダンボールはリサイク
ルできる。)

- ② もし買うかどうかま
よったら、そのときは
ぜったいに買わない。




それでも、あと2回、買い
たくなったら、そのときは
買ってよい。

- ③ 捨てていた野菜の皮や
くきで、食べられる部
分は料理に使う。皮の
むきすぎに気をつける。



それでも生ごみがあまっ
たら、肥料にして使う。

- ④ 広告のうらで、メモ用紙
をつくって使う。



作り方

- ・ 同じ大きさに切る。
- ・ クリップでとめる。
- ・ 一つの面にのりをつけ
る。

- ⑤ できるだけ、つめかえ
品を使う。



れい

- ・ シャンプー
- ・ リンス
- ・ 台所の洗ざい
- ・ 洗たくの洗ざい
- ・ ボディーソープ

- ⑥ できるだけ、リターナ
ブルびんにする。



れい

- ・ ぼくの牛にゅう
- ・ お父さんのお酒と
ビール

- ⑦ できるだけ、再生品の
商品を使う。



れい

- ・ トイレットペーパー
- ・ ノート えんぴつ
- ・ ボールペン けしゴム
- ・ シャープペンシル
- ・ Yシャツやせい服

- ⑧ フリーマーケットに
参加する。



リサイクルプラザの
フリーマーケットは
第2日曜日

※中止になることがあります


わたしは、くらしの中からごみが出たとき、
すぐに分別することが大切だと考えたわ。
 だから、自分の家での分別のくふうのアイデアを
 「わたしの家の分別大作せん」にまとめてみたわ。



わたしの家の分別大作せん

わたしのアイデアのひみつ

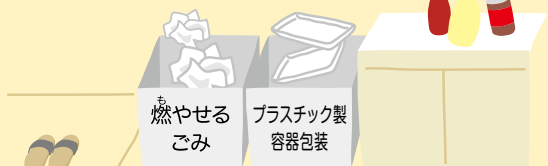
- ① ごみを入れるところにごみを出す日を書く
- ② ごみを入れるものはできるだけ再利用する



じょうずに分別するだけでなく、ごみを減らしていくことも大切だね。

台所

冷蔵庫横のごみばこを2こにする。



☆プラスチック製容器包装をあらって、入れる。
 (お母さん)

勝手口の横

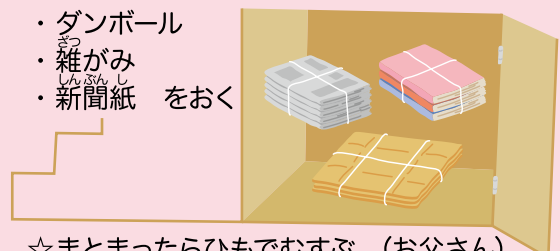
ダンボールばこを4こおく。




☆あらって、毎朝整理する。(優美)

かいだん下の物置き

- ・ダンボール
 - ・雑誌
 - ・新聞紙
- をおく



☆まとまったらひもでむすぶ。(お父さん)
 ☆たくさんになったら、外の物置きへ。



かんきょうを守るために

- ごみを減らすことを考えてものを買うこと
- ものを少しでも長く使うこと
- ごみを分別してリサイクルを進めることが大切と言われているね。

さあ、きみも自分の好きな方法で学習のまとめをしてみよう。