

2026  
令和8年4月～2027  
令和9年3月

# 山口市ごみ収集カレンダー

(ごみ分別の手引き)

Waste Collection Calendar  
垃圾収集日历 쓰레기수집 캘린더

## 目次

内容	ページ
ごみ出しの基本ルール	1
収集カレンダー	2-7
市で処理できないごみ	8
ごみの分け方・出し方	9-23
ごみ収集運搬許可業者	24
ごみの持込施設(拠点回収)	25-27

## ごみの分け方・出し方の目次

分別区分	マーク	排出基準	排出場所	ページ
資源物	古紙 Paper 废纸 헌 종이	●紙製容器包装、新聞、ダンボール、紙パック、雑誌	集積所	9-10
	ペットボトル PET Bottles 塑料瓶 페트병	●ペットマークのついたプラスチック製のボトル	集積所	11
	プラ製容器包装 Plastic Containers and Packaging 塑料容器包装 플라스틱제 용기포장	●商品を包んでいたプラスチック製の容器・包装	集積所	12
	びん Bottles 玻璃瓶 병	●飲料品・食料品・医薬品・化粧品が入っていたガラスびん	集積所	13
	缶 Cans 罐子 캔	●飲料品・食料品が入っていた缶	集積所	14
金属・小型家電製品 Metals and Small Appliances 金属・小型家用电器 금속·소형가전제품		●下記のうち一辺が1m以下のもの ●全部または大部分が金属のもの、小型家電製品 ※次のものは除く…エアコン、テレビ、冷蔵庫・冷凍庫、洗濯機・衣類乾燥機、パソコン・ディスプレイ	集積所	15-17
有害ごみ Hazardous Waste 有害垃圾 유해쓰레기	—	①スプレー缶、蛍光灯、乾電池、水銀体温計等 ②小型充電式電池、モバイルバッテリー、ボタン・コイン電池、電子・加熱式たばこ	拠点回収	18
燃やせるごみ Combustible Waste 可燃垃圾 타는 쓰레기		●下記のうち指定袋に入る大きさのもの ●生ごみ、紙、木、軟らかいプラスチック、布、革、ゴム等	集積所	19-20
燃やせないごみ Non-combustible Waste 不可燃垃圾 불연성 쓰레기		●下記のうち一辺が1m以下のもの ●ガラス、陶磁器、硬いプラスチック、複合素材製品等	集積所	21-22
粗大ごみ Oversized Waste 大件垃圾 대형 쓰레기	—	●指定袋に入らない燃やせるごみ ●一辺が1mを超える燃やせないごみ、金属・小型家電製品	戸別収集申込 又は施設持込	23

## 今年度の変更点・ポイント

○リサイクルプラザで羽毛製品の回収を始めました

……20ページ

○充電式電池が使用されている家電製品の例(衝撃で発火します)  
……16ページ

お問合せ

ごみ情報ダイヤル(分別・出し方について)

☎ 083-902-0033

資源循環推進課

E-mail: shigen@city.yamaguchi.lg.jp

受付時間 平日 8:30～17:15

ごみの収集について

☎ 083-927-1770

清掃事務所

E-mail: seso@city.yamaguchi.lg.jp

受付時間 平日 8:30～17:00

ごみ情報サイト



Miyano

宮野地区

## ⚠️ ごみ出しの基本ルール

Basic Rules for Garbage Disposal  
投放垃圾的基本规则 쓰레기 배출 시 기본 규칙

ごみ集積所（ごみステーション）は、自治会等で設置・管理されています。

### ①決められた日時に

Dispose of garbage at the designated date and time.  
规定的日期与时间 정해진 일시에

- ・収集日（カレンダー参照）の**朝8時30分までに**出しましょう。
- ・何時からごみを出せるかは集積所によって異なりますので、集積所の管理者にお尋ねください。
- ・収集時間は、ごみ量、交通状況、天候等により一定とはなりません。

### ②決められた場所に

Dispose of garbage at the designated location.  
规定的地点 정해진 장소에

- ・集積所の場所は自治会（アパートは管理会社等）にお尋ねください。
- ・ごみの種類によって集積所が異なる場合があります。
- ・**他の自治会等の集積所にごみを出してはいけません。**

### ③分別して

Please make sure to separate your garbage.  
分类 분별해서

- ・分別ルールや排出方法に違反しているごみは収集しないことがありますので、ごみを出された方が正しい方法で処分してください。
- ・**事業活動に伴うごみは集積所に出してはいけません。**

### ④正しい方法で出しましょう

Please follow proper garbage disposal methods.  
用正确的方法处理垃圾吧 올바른 방법으로 배출하십시오



燃やせるごみ……山口市指定のごみ袋に入れて  
※スーパー、コンビニ等で購入できます。



燃やせないごみ… 大きいものはそのまま、小さいものは  
金属・小型家電 透明または半透明の袋に入れて



びん……………びんの色ごとに指定のコンテナへ  
缶……………**つぶさず**に指定のコンテナへ



古紙……………紙ひもで十字に束ねて指定のコンテナへ  
ペットボトル………**つぶして**指定のコンテナへ



プラ製容器包装…透明または半透明の袋に入れて

## 古紙・ペットボトルの自治会別収集日の区分

宮野地区は、古紙・ペットボトルの収集日が、自治会によって下記のとおり分かりますので、ご注意ください。



### 古紙・ペット①

- 下折本
- 東折本
- 江良
- 平野
- 沖桜畠
- 西桜畠
- 東桜畠
- 青葉台
- 第3住宅
- 宮野中央
- コモドタウン七尾台
- 上折本
- 芝崎住宅
- 芝崎
- 宮野サニータウン
- 桜畠団地
- 上桜畠
- 住吉
- 東住吉
- 宮野団地
- グリーンヒルズ



### 古紙・ペット②

- 熊坂
- 上恋路
- 中恋路
- 下恋路
- 南恋路団地
- 北恋路
- 西恋路
- 恋路秋葉町
- 恋路市河原
- 河原
- 龍花
- 岩杖
- 七房団地
- 仁保地
- 大山路
- 石丸
- 泉
- 七房
- 幸里
- 宮路
- 下田住宅

2026  
令和8年 4月 April

日 Sun	月 Mon	火 Tue	水 Wed	木 Thu	金 Fri	土 Sat
			1	2 	3 	4
5	6 	7 	8 	9 	10 	11
12	13 	14 	15	16	17 	18
19	20 	21 	22	23	24 	25
26	27 	28 	29 昭和の日	30		

5月 May

ごみは8時30分までに  
出しましょう。

日 Sun	月 Mon	火 Tue	水 Wed	木 Thu	金 Fri	土 Sat
					1 	2
3 憲法記念日	4 みどりの日	5 こどもの日	6 振替休日	7	8 	9
10	11 	12 	13 	14 	15 	16
17	18 	19 	20	21	22 	23
24	25 	26 	27	28 	29 	30
31						

燃やせるごみ  
 古紙・ペット①  
 古紙・ペット②  
1ページ参照

プラ容器包装  
 びん・缶  
1ページ参照

燃やせないごみ  
 金属・小型家電

ごみの出し忘れを防ぐなら、分別アプリ「さんあ〜る」

- ①収集日をアラームでお知らせします。
- ②ごみの分別区分を検索できます。
- ③山口市からのお知らせを受け取れます。



Android用

アプリを  
ダウンロード  
しよう！



iPhone用

ごみの種別を表すマークは、令和3年度に山口芸術短期大学・芸術表現学科の「外国人のごみ出し支援」をテーマとした地域課題解決演習(PBL)において作成したものです。作者：濱村 実加

2026 令和8年 6月 June

日 Sun	月 Mon	火 Tue	水 Wed	木 Thu	金 Fri	土 Sat
	1 🔄	2 🔥	3	4 ①📦 ②📦🔥	5	6
7	8 📷🔄	9 🔥	10 🍷🍺	11	12 🔥	13
14	15 🔄	16 🔥	17	18	19 🔥	20
21	22 🔄	23 🔥	24	25	26 🔥	27
28	29 🚫🔄	30 🔥	ごみの収集や持込は台風等で中止する場合があります。 (市ウェブサイトでお知らせします。)			

7月 July

ごみ情報ダイヤル (分別・出し方について)  
☎ 083-902-0033  
受付時間 平日 8:30 ~ 17:15

日 Sun	月 Mon	火 Tue	水 Wed	木 Thu	金 Fri	土 Sat
			1	2 ①📦 ②📦🔥	3	4
5	6 🔄	7 📷🔥	8 🍷🍺	9	10 🔥	11
12	13 🔄	14 🔥	15	16	17 🔥	18
19	20 海の日	21 🔥	22	23	24 🔥	25
26	27 🔄	28 🔥	29	30	31 🚫🔥	

燃やせるごみ

プラ容器包装

燃やせないごみ

金属・小型家電

① 古紙・ペット①  
1ページ参照

② 古紙・ペット②  
1ページ参照

びん・缶

### 被災時のごみ出しについて

台風・豪雨・地震などの大きな災害が発生すると、家具・家電・がれきなどの大量の災害ごみが発生します。大規模な災害が発生したら…  
 ①通常の集積所や持込施設に災害ごみを出さないようにしましょう。  
 ②災害ごみは、市から指定された場所に正しく分別して出しましょう。

ごみの種別を表すマークは、令和3年度に山口芸術短期大学・芸術表現学科の「外国人のごみ出し支援」をテーマとした地域課題解決演習(PBL)において作成したものです。作者：濱村 実加

2026 令和8年 August 8月

日 Sun	月 Mon	火 Tue	水 Wed	木 Thu	金 Fri	土 Sat
2	3 🔄 プラ	4 🔥	5	6 ① 📦 📦	7 ② 📦 📦 🔥	1 8
9	10 🔄 プラ	11 🔥 山の日	12 🍷 🍷	13 📷	14 🔥	15
16	17 🔄 プラ	18 🔥	19	20	21 🔥	22
23	24 🔄 プラ	25 🔥	26	27	28 🔥	29
30	31 🚫 🔥 🔄 プラ	お盆の期間も持込施設は通常どおり開場します。				

September 9月

ごみは8時30分までに  
出しましょう。

日 Sun	月 Mon	火 Tue	水 Wed	木 Thu	金 Fri	土 Sat
		1 🔥	2	3 ① 📦 📦	4 ② 📦 📦 🔥	5
6	7 🔄 プラ	8 🔥	9 🍷 🍷	10 📷	11 🔥	12
13	14 🔄 プラ	15 🔥	16	17	18 🔥	19
20	21 敬老の日	22 国民の休日	23 秋分の日	24	25 🔥	26
27	28 🚫 🔥 🔄 プラ	29 🔥	30			

 燃やせるごみ

 プラ容器包装

 燃やせないごみ

 金属・小型家電

 ① 古紙・ペット①  
1ページ参照

 ② 古紙・ペット②  
1ページ参照

 びん・缶

ごみの分別方法はLINEで簡単検索

捨てたいごみの名前をメッセージで送るだけで、簡単にごみの分別区分を調べることができます。



















友だち登録から始めよう!  
 ■LINE 公式アカウント名: 山口市  
 ■LINE ID: @yamaguchi-city

ごみの種別を表すマークは、令和3年度に山口芸術短期大学・芸術表現学科の「外国人のごみ出し支援」をテーマとした地域課題解決演習(PBL)において作成したものです。作者: 濱村 実加

# 2026 令和8年 10月 October

# 11月 November

ごみ情報ダイヤル (分別・出し方について)  
 ☎ 083-902-0033  
 受付時間 平日 8:30 ~ 17:15

日 Sun	月 Mon	火 Tue	水 Wed	木 Thu	金 Fri	土 Sat
				1 	2 	3
4	5 	6 	7	8 	9 	10
11	12 <small>スポーツの日</small>	13 	14 	15	16 	17
18	19 	20 	21	22	23 	24
25	26 	27 	28	29 	30 	31

日 Sun	月 Mon	火 Tue	水 Wed	木 Thu	金 Fri	土 Sat
1	2 	3 <small>文化の日</small>	4	5 	6 	7
8	9 	10 	11 	12	13 	14
15	16 	17 	18	19	20 	21
22	23 <small>勤労感謝の日</small>	24 	25	26	27 	28
29	30 					

 燃やせるごみ

 プラ容器包装

 燃やせないごみ

 金属・小型家電

 ① 古紙・ペット①  
1ページ参照

 ② 古紙・ペット②  
1ページ参照

 びん・缶

## 山口市大浦一般廃棄物最終処分場

埋立地を建屋で覆った環境にやさしいクローズド型の処分場で、市民の皆さんが排出した燃やせないごみのうち資源化できないごみを埋め立てています。埋立ごみを減らすために分別に取り組みましょう。



ごみの種別を表すマークは、令和3年度に山口芸術短期大学・芸術表現学科の「外国人のごみ出し支援」をテーマとした地域課題解決演習(PBL)において作成したものです。作者：濱村 実加



2026 令和8年 12月 December

日 Sun	月 Mon	火 Tue	水 Wed	木 Thu	金 Fri	土 Sat
		1 🔥	2	3 ①📦📦 ②📦📦🔥	4	5
6	7 🔄	8 🔥	9 🍷🍷	10 📷	11 🔥	12
13	14 🔄	15 🔥	16	17	18 🔥	19
20	21 🔄	22 🔥	23	24 🚫🔥	25 🔥	26
27	28 🔄	29 🔥	30	31		

2027 令和9年 1月 January

ごみは8時30分までに  
出しましょう。

日 Sun	月 Mon	火 Tue	水 Wed	木 Thu	金 Fri	土 Sat
年末年始は持込施設をお休みします。 休み期間の前後は混雑しますので ご注意ください。(26 ページ参照。)					1 元日	2
3	4 🔄	5 🔥	6	7 ①📦📦 ②📦📦🔥	8	9
10	11 成人の日	12 🔥	13 🍷🍷	14 📷	15 🔥	16
17	18 🔄	19 🔥	20	21	22 🔥	23
24	25 🔄	26 🔥	27	28 🚫🔥	29 🔥	30
31						

年末臨時資源物ステーションをご利用ください

年末は周布町資源物ステーションが大変混み合い、周辺道路の交通渋滞も発生しています。そのため、**市内2か所に年末臨時資源物ステーションを開設します**ので、そちらをご利用ください。12月になりましたら、市ウェブサイト に詳細を掲載しますのでご覧ください。

ごみの種別を表すマークは、令和3年度に山口芸術短期大学・芸術表現学科の「外国人のごみ出し支援」をテーマとした地域課題解決演習(PBL)において作成したものです。作者：濱村 実加

# 2027 令和9年 February 2月

# March 3月

ごみ情報ダイヤル (分別・出し方について)  
 ☎ 083-902-0033  
 受付時間 平日 8:30 ~ 17:15

日 Sun	月 Mon	火 Tue	水 Wed	木 Thu	金 Fri	土 Sat
	1 🔄	2 🔥	3	4 ①📦 ②📦	5 ②📦 🔥	6
7	8 📷 🔄	9 🔥	10 🍷 🍷	11 建国記念の日	12 🔥	13
14	15 🔄	16 🔥	17	18	19 🔥	20
21	22 🔄	23 天皇誕生日	24	25 🚫🔥	26 🔥	27
28						

日 Sun	月 Mon	火 Tue	水 Wed	木 Thu	金 Fri	土 Sat
	1 🔄	2 🔥	3	4 ①📦 ②📦	5 ②📦 🔥	6
7	8 📷 🔄	9 🔥	10 🍷 🍷	11	12 🔥	13
14	15 🔄	16 🔥	17	18	19 🔥	20
21 春分の日	22 振替休日	23	24	25	26 🚫🔥	27
28	29 🔄	30 🔥	31			

燃やせるごみ

プラ容器包装

燃やせないごみ

金属・小型家電

① 古紙・ペット①  
1ページ参照

② 古紙・ペット②  
1ページ参照

びん・缶

### あなたの捨てたごみが火災事故の原因になるかも

スプレー缶・小型充電式電池・モバイルバッテリー・電子タバコなどは、他のごみと混ぜて捨てると、ごみ収集車やごみ処理施設の火災事故につながるおそれがあります。分別して正しく排出しましょう。(18ページ参照)


ごみの種別を表すマークは、令和3年度に山口芸術短期大学・芸術表現学科の「外国人のごみ出し支援」をテーマとした地域課題解決演習(PBL)において作成したものです。作者：濱村 実加



# 市で処理できないごみ

以下のごみは山口市で処理できませんので、販売店や製造メーカーに相談するか、ごみ処理業者(24ページ参照)に依頼してください。

## ●オートバイ、原動機付自転車 ●ガスボンベ



固化剤で固めれば  
P19燃やせるごみ  
に出せます。


## ●塗料(中身)




## ●廃油(中身)



## ●タイヤ



## ●バッテリー(車用)、鉛蓄電池(Pb)



## ●発煙筒、発炎筒(未使用のもの)



使用済のものは  
P21燃やせない  
ごみへ

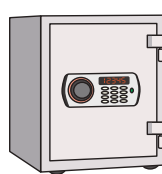
## ●電動カート



## ●ピアノ

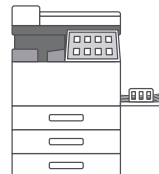


## ●耐火金庫



一辺が50cm  
以下のものは  
市の施設に  
持込可

## ●業務用機器



## ●農業用機械



## ●薬品・農薬類(容器を含む)



## ●消火器



オイルを  
抜けば  
P15金属・  
小型家電に  
出せます。

## ●オイルヒーター



## ●ウォーターサーバー




## ●エアーコンプレッサー



## ●農業用ビニール・肥料袋




## ●業者が施工した建設廃材




## ●石灰



## ●プリンターのトナーカートリッジ

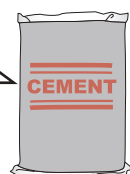


## ●太さが5cmを超える木材・木製品・枝木等

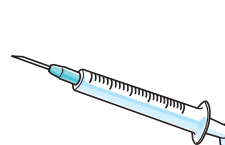


水で固めれば  
P21燃やせない  
ごみに出せます。

## ●セメント



## ●注射器、注射針



## 消火器リサイクル

■次のいずれかの方法で処分してください。

●特定窓口に取り取りを依頼

※令和7年12月現在

特定窓口	住所	電話番号
(有)ハツタ防災山口	円政寺町 1-19	083-922-3887
(有)マルイ商事	惣太夫町 6-36	083-922-5165
A L S O K 山口(株)	下小鯖 2189-1	083-941-2211
(株)グリーンクロス山口支社	小郡下郷 2646-1	083-978-0008
ホーチキ(株)山口営業所	小郡高砂町 3-26	083-974-6690
(株)セフティメンテナンス	嘉川 4982-2	083-988-1212

●ゆうパックによる回収を依頼

申し込み先: エコサイクルセンター ☎0120-82-2306

受付時間: 10:00 ~ 12:00、13:00 ~ 17:00

■お問い合わせ先 (株)消火器リサイクル推進センター

☎03-5829-6773 FAX03-5829-6774

受付時間: 9:00 ~ 12:00、13:00 ~ 17:00

<http://www.ferpc.jp/>





Paper  
废纸 한 종이

## 古紙

資源物ステーションにも出せます (26 ページ参照)

紙製のもので、「紙製容器包装」、「新聞」、「ダンボール」、「紙パック」、「雑がみ」の5品目が対象です。

### 集積所への出し方


- 品目ごとに紙ひもで十字に縛ってください。
- 緑色以外のコンテナに品目ごとに  
入れてください。
- ※紙製容器包装と紙パックは同じコンテナへ
- ×ビニール袋やダンボールに入れて  
出してはいけません。



### 紙製容器包装


商品を取り出して不要になった紙製の容器・包装が対象です。

#### 集積所に出せるものの例




紙マークがあれば、  
紙製容器包装です。  
紙マークがなくても  
容器・包装であ  
れば出せます。

紙袋に入れ、口を紙ひ  
もで結んで出すこと  
もできます。  
※中身が見える状態  
で※持ち手部分が紙素材  
以外の場合は外して



#### ●紙カップ



#### ●紙袋・包装紙



#### ●中にアルミ箔が貼って ある紙パック



#### ●紙箱



#### 間違えやすいものの例


##### ●汚れているもの →P19 燃やせるごみ



##### ●中にアルミ箔が貼って いない紙パック →P10 紙パック

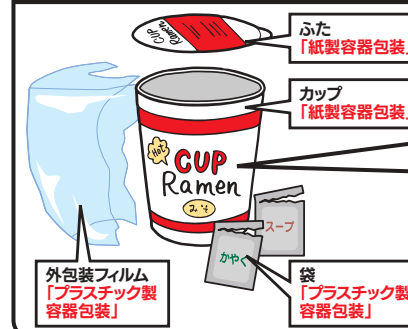


##### ●容器包装ではないもの →P10 雑がみ



### 容器包装の分け方参考例

#### カップ麺



識別マークは、個別表示のほか、一括して  
表示されているものもあります。



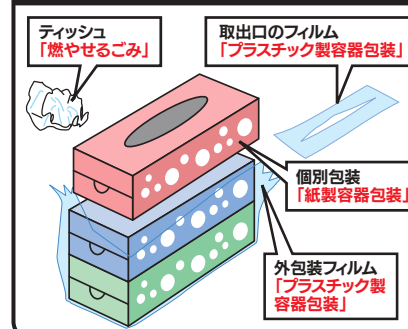
紙  
カップ  
ふた



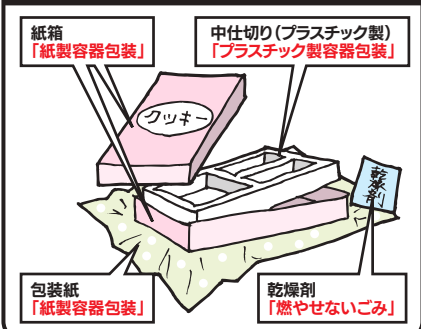
外装フィルム: PE, PP  
スープの袋: PE, M  
具の袋: PE, M

カップ麺のカップはプラスチック製容器包装の  
場合もあります。表示をよく確認しましょう。

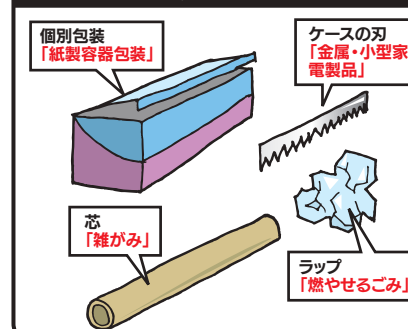
#### 箱入ティッシュ



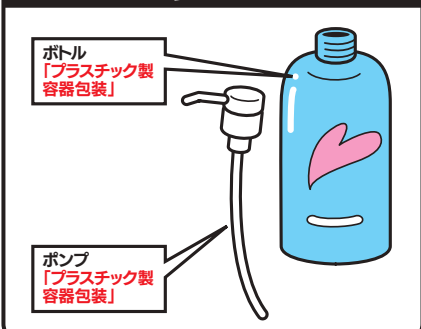
#### 菓子箱



#### ラップ



#### シャンプー



## 新聞

- 折り込み広告（チラシ）、公報（市報等）も出すことができます。

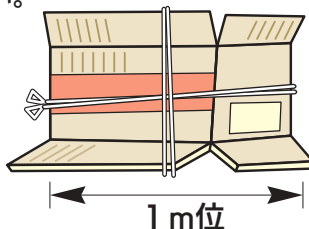
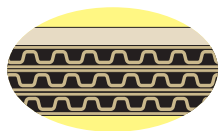


## ダンボール

- 間に波形の入っているものが対象です。厚さや波形の大小は問いません。
- 金属、ガムテープ（リサイクル可能と明記されていないもの）、ビニール類はできるだけ取り除いてください。
- 1 m位に折りたたんでください。



ダンボール



1 m位

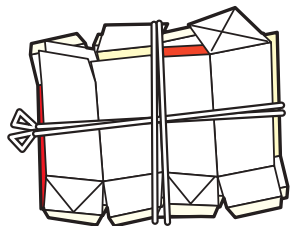
## 紙パック

- 内側にアルミ箔が貼っていないものが対象です。大小は問いません。
- 洗って、乾かしてから出してください。
- ✕アルミ箔が貼ってあるものは紙製容器包装です。

キャップなどのプラスチック部分はP12プラ製容器包装へ



紙パック



## 雑がみ

### 集積所に出せるものの例

#### ●雑誌、書籍

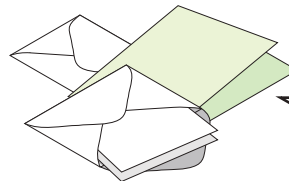


#### ●カタログ、パンフレット、冊子



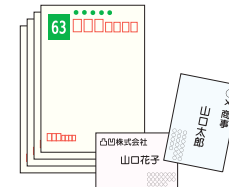
ホッチキスの針は外す必要はありません。

#### ●封筒、便せん、ダイレクトメール



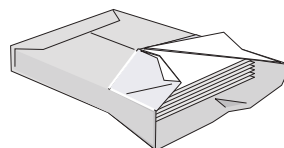
窓付き封筒は、セロハンを取り除いて  
※窓部分が紙製のものはそのまま

#### ●はがき、名刺



名刺などの小さいものは、雑誌などの間に挟んで

#### ●コピー用紙

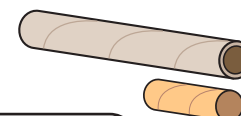


#### ●カレンダー




金具は外して  
P15金属・小型家電製品へ

#### ●トイレットペーパー・ラップの芯



#### ●ノート、メモ用紙



### 間違えやすいものの例

- カーボン紙（宅配便の複写伝票など）
- 感熱紙（FAX用紙、レシートなど）
- 圧着はがき
- 写真、写真プリント用紙
- 紙コップ・紙皿などの防水加工された紙

リサイクルできないため、  
P19燃やせるごみへ





PET Bottles  
塑料瓶 페트병

# ペットボトル

資源物ステーションにも出せます (26 ページ参照)

ペットボトルの識別マークのついたプラスチック製のボトルが対象です。

## 集積所への出し方

①ふたとラベルを外して



②中を水洗いして

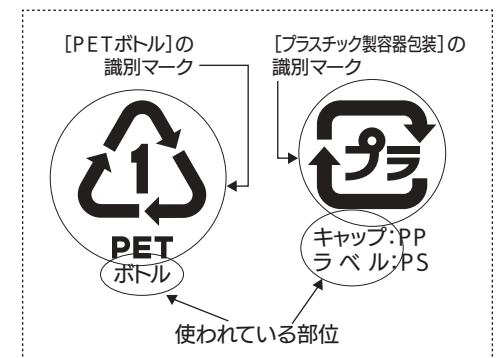


③できるだけつぶしてコンテナへ



## 集積所に出せるものの例

●ペットマークのついたペットボトルの本体



## 間違いやすいものの例

●ふた・ラベルが付いたもの  
→ふた・ラベルは P12 プラ製容器包装



●汚れたもの、色を塗ったもの  
→P19 燃やせるごみ



●中身が入っているもの  
→中身を出して



●プラマークのついたボトル  
→P12 プラ製容器包装







商品の中身を使い切ったり、取り出したりして不要になったプラスチック製の容器・包装が対象です。

## 集積所への出し方

### ①中を水洗いして



洗剤を使って  
きれいに  
する必要は  
ありません。

### ②十分に水切りをしてから



### ③透明または中身の見える半透明の 袋に入れて口を結んで出してください



- ×色付きの袋は使用してはいけません。
- ×燃やせるごみの指定袋は使用してはいけません。

## 集積所に出せるものの例

### ●チューブ・ボトル類




ふたは  
外して  
同じ袋へ

### ●レジ袋



### ●パック・トレイ類



値札などの  
シールは  
そのまま

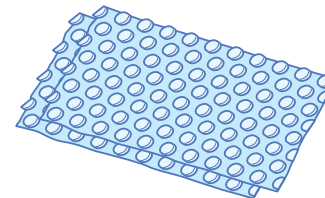
### ●ポリ袋・ラップ類




### ●ペットボトル等のふた・ラベル



### ●緩衝材




### ●カップ類



容器包装の  
分け方は  
9ページ  
参照

- プラマークがあれば、プラ製容器包装です。
- プラマークがなくても、プラスチック製の容器・包装であれば出すことができます。



## 間違えやすいものの例

### ●容器包装以外のプラスチック製品

→軟らかいプラは  
P19 燃やせるごみ  
→硬いプラは  
P21 燃やせないごみ



### ●発泡スチロール

→P19 燃やせるごみ




### ●ペットボトル

→P11 ペットボトル



### ●汚れがとれないもの

→P19 燃やせるごみ



### ●PPバンド

→P19 燃やせるごみ





Bottles  
玻璃瓶 びん

びん

資源物ステーションにも出せます (26 ページ参照)

飲料品・食料品・医薬品 (飲み薬、塗り薬)・化粧品が入っていたガラス製のびんが対象です。

### 集積所への出し方

①ふたは外して



金属のふたは  
P15金属・小型家電製品へ  
プラスチックのふたは  
P12プラ製容器包装へ

②中を水洗いして



③びんの色ごとに指定のコンテナへ

無色透明 無色透明 その他の色



びんの色は  
口や底の  
色で判断

■無色透明  
のびん



白色のコンテナ

■茶色の  
びん



茶色のコンテナ

■その他の  
色のびん



青色のコンテナ

### 集積所に出せるものの例

●飲料品、食料品のガラスびん



割れていても  
出すことができます。

リングやラベルは  
付いていても出せます。



ビールびん、一升びん、牛乳びんは  
販売店でも引き取ってもらえます。

●化粧品のガラスびん



●医薬品 (飲み薬、塗り薬)  
のガラスびん



### 間違えやすいものの例

●梅酒を漬けるびん  
→P21 燃やせないごみ



●びん以外のガラス製品  
→P21 燃やせないごみ



●乳白色のびん  
→P21 燃やせないごみ



すりガラス  
で白いものは  
出せます。

●中身が入っているもの  
→中身を出して



●ガラス以外のびん  
→P21 燃やせないごみ



●薬品のびん  
→P8 市で処理できないごみ



●耐熱ガラス  
→P21 燃やせないごみ



●ふたが付いたもの  
→金属のふたは P15 金属・小型家電製品  
→プラのふたは P12 プラ製容器包装







Cans  
罐子 缶

## 缶

資源物ステーションにも出せます (26 ページ参照)

飲料品・食料品 (ペットフードも対象) が入っていた缶が対象です。

### 集積所への出し方

①中を水洗いして



②ボトル缶のふたは外して



③つぶさずにそのままコンテナへ



### 集積所に出せるものの例

●ジュースの缶



●缶詰の缶



●ペットフードの缶



●粉ミルクの缶



●食用油の缶



●海苔の缶



●お菓しの缶



### 間違えやすいものの例

缶にタバコの吸い殻などの異物はいれないください。



●スプレー缶  
→P18 有害ごみ①



●飲食料品以外が入っていた缶  
→P15 金属・小型家電製品



●ふたが付いたもの  
→ふたは外して



●錆・汚れがひどいもの  
→P21 燃やせないごみ



●一斗缶  
→P15 金属・小型家電製品



●中身が入っているもの  
→中身を出して



●塗料缶  
→P21 燃やせないごみ



●完全につぶれた缶  
→P15 金属・小型家電製品



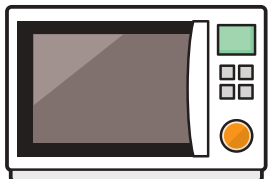


## 金属・小型家電製品


「全部または大部分が金属のもの」、「小型家電製品(家電4品目及びパソコンを除く)」のうち、**一辺が1 m以下のもの**が集積所に出せます。

### 集積所への出し方

■大きいものはそのまま



■小さいものはまとめて透明または中身の見える半透明の袋に入れて  
×燃やせるごみの指定袋は使用してはいけません。



■充電式電池、乾電池は外して  
**P18 有害ごみへ**

※使用製品の例は16ページ参照



本体に内蔵されて取り外せない製品は、**電池切れの状態**に出してください。



■刃物等は梱包して「危険」と表示



### 集積所に出せるものの例

#### 【全部または大部分が金属のもの】

●やかん




●針金ハンガー



●金属製のふた



●一斗缶



中身を出して

●完全につぶれた缶



つぶれていない缶はP14缶へ

●金属製の食器



●鍋、フライパン




ホーロー製はP21燃やせないごみへ

●アルミ容器



●はさみ



●ストーブ



燃料は抜いて

●ゴルフクラブ




■例外として、以下のものは1 mを超えても集積所に出せます。

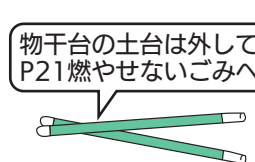


電動自転車のバッテリーは外してP18有害ごみへ

●自転車、電動自転車

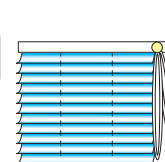


●金属製のトタン



物干台の土台は外してP21燃やせないごみへ

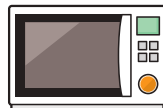
●物干竿及び物干台




●ブラインド

#### 【小型家電製品】

●電子レンジ



●照明器具



電球、カサ、カバーはP21燃やせないごみへ

蛍光管はP18有害ごみへ

●炊飯器



●アイロン



●プリンター




インクカートリッジはP21燃やせないごみへ

●電気で動くおもちゃ



●ガスコンロ




●温水洗浄便座



●食器乾燥機



●扇風機



●電気ポット



## 間違えやすいものの例

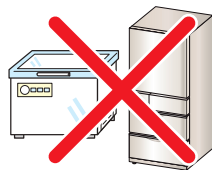
●エアコン（室外機含む）  
→P17 家電リサイクル



●テレビ  
→P17 家電リサイクル



●冷蔵庫・冷凍庫  
→P17 家電リサイクル



●洗濯機・衣類乾燥機  
→P17 家電リサイクル



●多量のごみ  
→P26 市の施設に持ち込み



●錆・汚れがひどいもの  
→P21 燃やせないごみ



●バッテリー（車用）  
→P8 市で処理できないごみ



●小型充電式電池  
→P18 有害ごみ②



●スプレー缶、カセットボンベ  
→P18 有害ごみ①




●除湿器、冷風機  
→P17 フロンガス使用製品



●エアーコンプレッサー  
→P8 市で処理できないごみ



●オイルヒーター  
→P8 市で処理できないごみ



●パソコン、ディスプレイ  
→P17 パソコンリサイクル



●乾電池  
→P18 有害ごみ①




●電子・加熱式たばこ  
→P18 有害ごみ②



## 小型家電回収ボックス

40 cm × 20 cm 未満の小型家電製品は小型家電回収ボックスにも出せます。

【回収ボックス設置場所（25 ページ参照）】※開館時間に限る  
リサイクルプラザ、各総合支所、各地域交流センター（分館を除く）の屋内



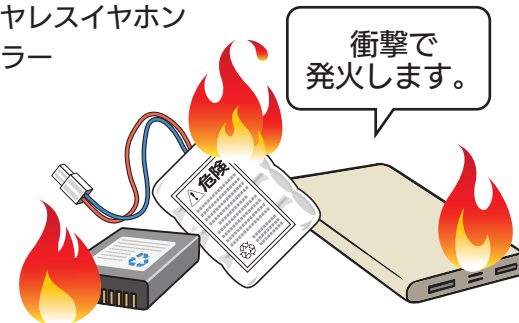
投入口に入らないパソコン・ディスプレイ  
はP17パソコンリサイクルへ  
※集積所には出してはいけません

■充電式電池、乾電池は外して P18 有害ごみへ

- ・本体に内蔵されて取り外せない製品はそのまま出してください。
- ・モバイルバッテリー、電子たばこ、加熱式たばこは、本体ごとP18有害ごみに出してください。

## 充電式電池が使用されている家電製品の例

- スマートフォン・携帯電話・ワイヤレスイヤホン
- 携帯ゲーム機・ゲームコントローラー
- デジタルカメラ・ビデオ
- 携帯扇風機
- 電気カミソリ・電動歯ブラシ
- コードレス掃除機
- 電動式工具
- 電動アシスト自転車



## フロンガス使用製品

集積所には出せません

除湿器、冷風機（スポットクーラー）、冷水機、製氷機、除湿機能付き空気清浄機など（※これらはフロンガスが使われていなくても集積所には出してはいけません）

■次のいずれかの方法で処分してください。

- 販売店に相談する。（下取りまたは有料回収サービス等）
- ごみ処理業者（24 ページ参照）に依頼する。
- フロン類回収業者にフロンガスの回収を依頼した後に、回収したことがわかる書類と一緒に市処理施設（26 ページ参照）に持ち込む。

※フロンガスが使用されているか判断が難しい場合は製造メーカーにお問い合わせください。

※フロン類の回収業者については、ごみ情報ダイヤルに問い合わせるか、下記ウェブサイトを参照してください。

<https://www.pref.yamaguchi.lg.jp/soshiki/38/20631.html>



## パソコンリサイクル

集積所には出せません

デスクトップパソコン、ディスプレイ、ノートパソコン  
※分解しないでください

■次のいずれかの方法で処分してください。

- 小型家電回収ボックスに排出する。（16 ページ参照）
- リサイクルプラザ本館に持ち込む。（26 ページ参照）
- メーカー等によるパソコンリサイクルに申し込む。  
申し込み方法、お問い合わせは各メーカーまたは一般社団法人パソコン3R推進協会へ。

☎03-5282-7685 <http://www.pc3r.jp/>


- 宅配便による回収に申し込む。（希望の日時に回収）

- ・パソコン（本体）を含む 1 箱分の回収料金が無料になります。
- ・プリンターやスキャナー等の周辺機器、その他小型家電も一緒に回収できます。
- ・箱のサイズは 3 辺（縦・横・高さ）合計 140cm、重さは 20kg まで。
- ・個人情報等のデータ消去サービスもあります。（別料金）
- ・インターネットからの申込…リネットジャパンのサイトへアクセス。

<https://www.renet.jp/>

☎0570-085-800

- ・FAXからの申込…申込用紙は資源循環推進課で配布しています。



## 家電リサイクル

集積所には出せません

エアコン（室外機含む）、テレビ、冷蔵庫・冷凍庫、洗濯機・衣類乾燥機

■次のいずれかの方法で処分してください。

- 販売店に引き取ってもらう。  
料金は販売店にお尋ねください。
- ごみ処理業者（24 ページ参照）に依頼する。
- 自分で指定引取場所へ持ち込む。

①品目、サイズ、メーカーを確認

品目、サイズ、メーカーによりリサイクル料金が異なります。

リサイクル料金は家電リサイクル券センターに問い合わせてください。

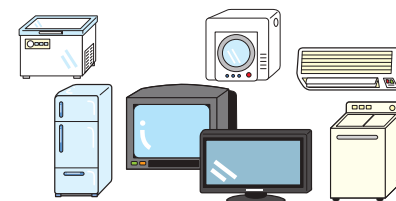
**家電リサイクル券センター ☎0120-319-640 <http://www.rkc.aeha.or.jp/>**

②郵便局でリサイクル料金を支払い

リサイクル券を受け取って、家電に貼り付ける。

③指定引取場所に持ち込み

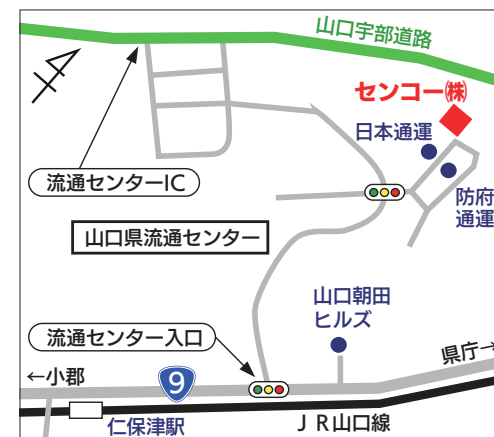
**営業日、営業時間は指定引取場所に問い合わせてください。**



### 【指定引取場所】

令和 7 年 12 月現在

**センコー(株)広島支店  
山口流通センター**  
山口市朝田流通センター 601-24  
☎083-921-2361



※指定引取場所まで運搬することが困難な場合は、最寄りの市施設に持ち込むことができます。その場合は、市が本人に代わり指定引取場所まで運搬するため、**1品につき運搬手数料 1,571 円（10 円未満切捨て）が別途必要**です。

### 【持込できる市施設】

不燃物中間処理センター、鍛冶畑不燃物埋立処分場、阿知須清掃センター  
青江一般廃棄物最終処分場、阿東クリーンセンター  
徳地総合支所地域振興課及び徳地地域交流センター各分館



下記施設の**屋外**に設置してある回収容器に袋に入れずに出してください。


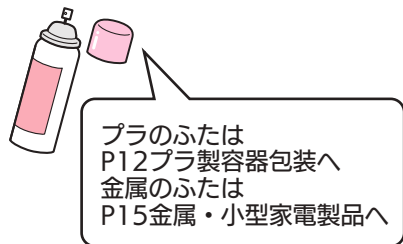
【回収容器設置場所（25 ページ参照）】

リサイクルプラザ、各資源物ステーション、各地域交流センター等


## スプレー缶、カセットボンベ

①ふたは取ってください。

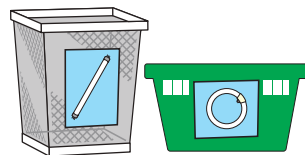
②中身を使い切った後、  
火の気のない風通しのよい  
屋外で穴を開けてください。



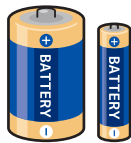
## 蛍光灯



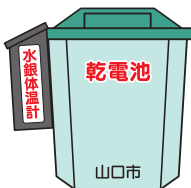
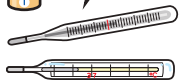
割れた蛍光灯は、  
袋に入れて  
出してください。



## 乾電池、水銀体温計



水銀体温計は  
ケースに入れて



- ・液漏れした乾電池
- ・割れた水銀体温計  
(ビニール袋に入れて密封)
- ・水銀血圧計

処分はごみ情報ダイヤルまで。

### 間違えやすいものの例

#### ●電子体温計

→P15 金属・小型家電製品



#### ●電球・LED 管

→P21 燃やせないごみ



#### ●ライター

→P21 燃やせないごみ



#### ●ボタン・ コイン電池

→P18 有害ごみ②

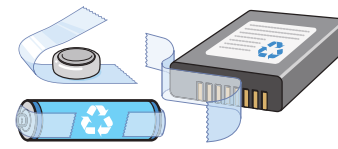


下記施設の**屋内**に設置してある回収容器に袋に入れずに出してください。

【回収容器設置場所（25 ページ参照）】※開館時間に限り

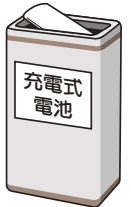
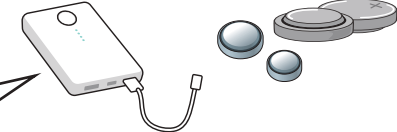
リサイクルプラザ、各総合支所、各地域交流センター（分館を除く）等

## 小型充電式電池、モバイルバッテリー、ボタン・コイン電池



金属端子部分をテープで  
覆って出してください。

破損・膨張したものは  
ごみ情報ダイヤルまで



■小型充電式電池は電器店などの回収ボックスにも出せます。

※リサイクルマークが目印です。



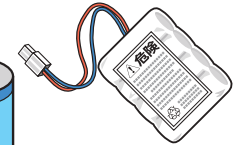

リチウムイオン電池




ニカド電池



ニッケル水素電池



## 電子たばこ、加熱式たばこ



内蔵された充電式電池は  
取り外さずに、そのまま  
出してください。



### 間違えやすいものの例

●分解された電池パック、  
破損した電池、  
膨張や水濡れした電池等  
→ごみ情報ダイヤルまで



#### ●バッテリー（車用）、鉛蓄電池(Pb)

→P8 市で処理できないごみ

#### ●乾電池

→P18 有害ごみ①





Combustible Waste  
可燃垃圾 타는 쓰레기

## 燃やせるごみ

資源物などの他の分別区分に該当せず、清掃工場で焼却処理するごみのうち、指定袋に入る大きさのものが集積所に出せます。

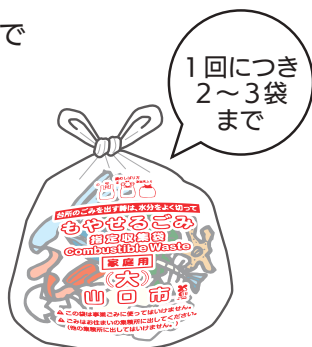
### 集積所への出し方

■指定袋に入れて、口をしっかり結んで



3種類

大 45ℓ  
中 30ℓ  
小 20ℓ



※スーパー、コンビニ等で購入できます。


■例外として、庭木は「大」の指定袋を巻き付けて出すことができます。



※上記のサイズ以下にしてください。

※「大」以外の袋を巻き付けしないでください。

■シート、布団、ホース、カーペットなどの大きいもの、長いものは、**指定袋に入る場合でも50cm以下に切って**出してください。



### 集積所に出せるものの例

#### ●生ごみ



十分に水切りをして

貝がらも対象

#### ●天ぷら油（食用油）



下水には流さないで

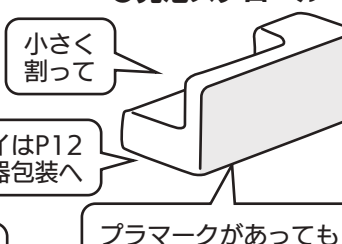
布や紙に染み込ませるか、凝固剤で固めて

#### ●紙くず



紙おむつの汚物は取り除いて

#### ●発泡スチロール



小さく割って

食品トレイはP12 プラ製容器包装へ


プラマークがあっても燃やせるごみへ

#### ●布・革製品



金属部分はできるだけ外して P15金属・小型家電製品へ

#### ●木切れ・草・木製品



長さ50cm 太さ5cm以下に切って

土は十分に落として

#### ●ゴム・ビニール・軟らかいプラスチック製品（曲げても折れたり割れたりしないもの）



大きいもの 長いものは50cm以下に切って

#### ●軟らかい保冷剤



硬いものは P21燃やせないごみへ



## 間違えやすいものの例

### ●指定袋に入らないもの(50cm以下に切って袋に入れるか、粗大ごみとなります。)

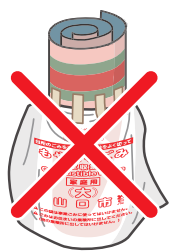
※以下のような出し方のものは収集できません。



× 袋が貼り付けてある



× 袋が上下からかぶせてある



× 袋からはみ出している

× 指定袋が結びつけてある

× 指定袋を半分に切って巻き付けてある

× 庭木に「大」以外の指定袋が巻き付けてある

### ●羽毛布団

→P26 市施設に持ち込むか  
→P23 粗大ごみ戸別収集申込



羽毛リサイクルにご協力ください。

### ●ビーズクッション

→P26 市施設に持ち込み



羽毛布団やビーズクッションは、収集車に積み込む際に中身が飛散するため、集積所に出せません。

### ●多量のごみ

→P26 市施設に持ち込み



### ●電気カーペットの調節器具・コードなど

→P15 金属・小型家電製品



### ●乾燥剤

→P21 燃やせないごみ



### ●太さが5cmを超える木材・木製品・枝木等

→P8 市で処理できないごみ



### ●未使用の花火・マッチ

→使い切った後に水で濡らして燃やせるごみ



## 木くずの処分許可業者

太さ(厚さ)が5cmもしくは長さが2mを超える木材・木製品・枝木等は市の施設で処理できませんので、下記の許可業者に処分を相談してください。

令和7年12月現在

業者名	所在地	電話番号
タムラエンバイロ(株)	山口市下小鯖10363番地7	083-941-0883
(有)光田商店	山口市下小鯖10365番地38	083-902-8777
イーエス環境(株)	山口市下小鯖1248番地2	083-927-4855
(株)モナポライズ	山口市大内御堀3953番地1	083-902-3455
(株)岡部リサイクルセンター	山口市宮野下1136番地4	083-933-1330
(有)綜合サービス	山口市黒川48番地	083-923-3338
(有)クニモト建設	山口市陶10907番地1	083-973-6722
(株)総林	山口市阿知須7181番地3	0836-65-5400

## 羽毛リサイクル (UMOUPROJECT in 山口)

使わなくなった羽毛製品は、回収協力店に持参するとリサイクルされます。

### ■回収品目

羽毛布団・ダウンジャケット(羽毛の割合が50%以上のもの)



### ■回収場所

- リサイクルプラザ本館(P26 参照)
- 回収協力店(下記ウェブサイト参照)  
<https://www.akaihane.net/doc/umou/2502>

### ■お問い合わせ先

山口県共同募金会 ☎083-922-2803





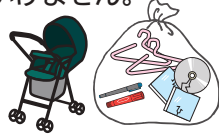
Non-combustible Waste  
不可燃垃圾 불연성 쓰레기

## 燃やせないごみ

資源物などの他の分別区分に該当せず、破碎処理または埋立処理するごみのうち、**一辺が1 m以下のもの**が集積所に出せます。

### 集積所への出し方


- 大きいものはそのまま
- 小さいものはまとめて透明または中身の見える半透明の袋に入れて
- ✕燃やせるごみの指定袋は使用してはいけません。



- 中身の見えない袋や肥料袋などの厚手の袋、ダンボールは使用してはいけません。



- 灰は他のごみと混ぜずに、水打ちして袋に入れて出してください。



- ライター、チャッカマンは他のごみと混ぜずに、袋に入れて出してください。



中身は  
使い切って

- 割れたガラスなどは、梱包して「危険」と表示してください。



### 集積所に出せるものの例

#### ●ガラス、陶磁器類




#### ●電球、LED



#### ●乾燥剤



#### ●使い捨てカイロ



外袋は  
P12プラ製容  
器包装へ

#### ●硬いプラスチック製品（曲げると折れたり割れたりするもので、プラ製容器包装ではないもの）、複合素材製品など



## 間違えやすいものの例

### ●バッテリー（車用） →P8 市で処理できないごみ



### ●小型充電式電池、 モバイルバッテリー →P18 有害ごみ②



### ●除湿器、冷風機 →P17 フロンガス使用製品



### ●家具 →P23 粗大ごみ



### ●カーペット、布団、 マットレス →P23 粗大ごみ



### ●電気で動くおもちゃ →P15 金属・小型家電製品



### ●靴・かばん →P19 燃やせるごみ



### ●自転車 →P15 金属・小型家電製品



### ●電子・加熱式たばこ →P18 有害ごみ②



### ●食品の残ったびん・缶 →中身を出して P13 びん・P14 缶



### ●スプレー缶、カセットボンベ →P18 有害ごみ①



### ●建築廃材 →P22 建築廃材



### ●多量のごみ →P26 市の施設に持ち込み



### ●消火器 →P8 市で処理できないごみ



### ●乾電池、蛍光管 →P18 有害ごみ①



### ●注射器、注射針 →P8 市で処理できないごみ



## 建築廃材

集積所には出せません


**業者が施工した工事に伴う建築廃材は市で処理できません。**

建物の所有者自らが施工（日曜大工）したものに限り、市で処理できます。

### ■集積所に出すことができない建築廃材

屋根材、外壁材、内壁材、天井材、床材、断熱材

【例】瓦（日本瓦を含む）、スレート、石膏ボードなどのボード類  
グラスウールなどの断熱材



※ただし、木材、金属、石、ガラスのみで構成されたものは、集積所に出すことができます。

### ■上記の建築廃材は市処理施設に直接お持ち込みください。

持込場所は、**可燃性の建築廃材は清掃工場、不燃性の建築廃材は不燃物中間処理センター**になります。**他の施設には持ち込めません。**（26 ページ参照）

### ■不燃物中間処理センターに持ち込む際は石綿の飛散防止対策が必要です。

透明又は半透明のビニール袋等で二重に包み、袋の口をテープ等でしっかりと封をしてからお持ち込みください。

※石綿が含まれていないことが確認できる場合は、飛散防止対策の必要はありません。詳しくはごみ情報ダイヤルまで。

## インクカートリッジ

使用済みインクカートリッジは下記のいずれかの方法でも処分できます。

### ●販売店の店頭にある回収ボックスへ

### ●プリンターメーカーによる「インクカートリッジ里帰りプロジェクト」へ

【回収箱を設置している山口市内の郵便局】※令和 7 年 12 月現在

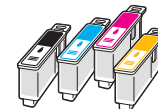
山口中央郵便局、小郡郵便局、徳佐郵便局、

生雲郵便局、地福郵便局、島地郵便局

お問い合わせ先 インクカートリッジ里帰りプロジェクト事務局

☎03-3572-6660

<http://www.inksatogaeri.jp/>





粗大ごみは、市処理施設に直接持ち込む(26ページ参照)か、下記の戸別収集を申し込んでください。  
戸別収集できないごみは、ごみ処理業者(24ページ参照)に依頼してください。

## ■戸別収集の対象となるもの

- 指定袋に入らない燃やせるごみ
- 一辺が1mを超える燃やせないごみ
- 一辺が1mを超える金属・小型家電製品

## ■以下のものは戸別収集できません

- ×一辺が2mを超えるもの又は重さが50kgを超えるもの
- ×庭木等
- ×屋外に出せないもの

## 【粗大ごみ処理手数料】

大きさや重さなどによって、1個あたりの単価が以下のいずれかになります。

- 419円
- 838円
- 1,257円

※合計金額 10円未満切り捨て



## 電話で戸別収集を申し込み

※現金またはキャッシュレス決済でのお支払いとなります

①清掃事務所に電話で申し込む。

**受付専用電話：083-941-0053**

受付時間 平日8:30~17:00



②市の窓口で粗大ごみ処理手数料を支払い、収集通知書と粗大ごみ処理券(シール)を受け取る。  
※申し込み時にお近くの窓口をご案内します。



③市が指定した収集日に、屋外(アパート・マンションの場合は1階の出入口付近)に粗大ごみを出す。  
※必ず粗大ごみ処理券(シール)を貼ってください



## インターネットで戸別収集を申し込み

※クレジットカードまたはPayPayでのお支払いとなります

①申し込み用サイトにアクセスする。

<https://sodai-sys.jp/yamaguchi/users/>



②メールアドレスを入力後、そのメールに届いた予約URLにアクセスし、申し込み手続きを行う。

③キャッシュレス支払い完了メールが届くので、記載されているURLにアクセスし、印刷用処理券を印刷するか、紙またはガムテープに予約番号と品目を記入して、すべての粗大ごみに貼り付け、指定された収集日に屋外に出す。



④2トン収集車が進入・転回できる場所へ出してください。(雨天時は濡れても構いません。)  
※立会いは不要です。  
※収集当日は、8時30分(阿東・徳地地域は8時)から16時までの間に収集に伺います。



# ごみ収集運搬許可業者

(令和7年12月現在)

市では収集しない一時多量ごみや集積所に出せないごみについては、下記許可業者へご相談ください。  
※ご利用の際は有料となります。料金は各業者へお問い合わせください。  
※許可を得ていない個人または事業者にご依頼してはいけません。

対象地域						業者名	所在地	電話番号	可燃物	不燃物	粗大	家電
山口	小郡	秋穂	阿知須	徳地	阿東							
○	○	×	×	×	×	(有)クリーン山口	山口市宮野下1395番地1	083-902-2100	○	○	○	○
○	○	○	○	○	○	(株)三宅商事	山口市旭通り二丁目1番34号	083-922-4100	○	○	○	○
○	○	×	×	×	×	(有)光田商店	山口市下小鯖10365番地38	083-902-8777	○	○	○	×
○	×	×	×	×	×	(株)磯野商店	山口市下小鯖347番地2	083-927-0133	○	○	○	○
○	○	○	○	○	○	(株)ISONO	山口市下小鯖347番地2	083-927-0990	○	○	○	○
○	○	○	○	○	○	(株)モノプライズ	山口市大内御堀3953番地1	083-902-3455	○	○	○	○
○	○	○	○	×	×	特定非営利活動法人ベーター障害者支援センター	山口市大内御堀3953番地15	083-941-5678	○	○	○	○
○	○	○	○	○	○	便利屋なんでもや	山口市大内矢田南八丁目19番11号	083-927-5555	○	○	○	○
○	○	○	○	○	○	(株)マルム	山口市大内矢田南七丁目4番36号	083-976-6162	○	○	○	○
○	○	○	○	○	○	アールガレージ	山口市大内中央二丁目16番32号	090-1333-7311	○	○	○	○
○	○	○	○	○	○	(株)ひらた	山口市仁保上郷374番地	083-929-0740	○	○	○	○
○	○	×	×	×	×	秋吉産廃	山口市吉敷赤田四丁目14番34号	083-923-3107	○	○	○	○
○	○	○	○	○	○	(有)ディーボックス	山口市若宮町1番76号	083-995-1234	○	○	○	○
○	○	×	×	×	×	(株)コスモ開発工業	山口市平井10097番地1	083-932-2397	○	○	○	○
○	○	○	○	○	○	(有)総合サービス	山口市黒川48番地	083-923-3338	○	×	×	×
○	○	○	○	×	○	山一運輸興業(株)	山口市小郡上郷流通センター西10901-15	083-934-8153	○	○	○	○
○	○	○	○	○	○	(株)ヒューマンライフサポート	山口市朝田1600番	083-976-4222	○	○	○	○
○	○	○	○	○	○	(株)井藤商店	山口市小郡上郷3583番地1	083-972-5883	○	○	○	○
○	○	○	○	×	×	(有)役吉商事	山口市小郡上郷4197番地1	083-973-1889	○	○	○	○
○	○	○	○	×	×	(有)ナカムラ緑化	山口市小郡下郷939番地14	083-972-7760	○	○	○	○
○	○	○	○	×	×	(株)コセイ	山口市小郡船倉町3番17号	083-902-5683	○	○	○	○
○	○	○	○	×	×	(株)原田商店	山口市小郡船倉町3番23号	083-973-1150	○	○	○	○
○	○	○	×	○	×	(株)ピート	山口市小郡新町一丁目5番3号	083-973-5185	○	○	○	○
○	○	○	○	×	×	特定非営利活動法人福祉の店アミーチ	山口市小郡大正町8番6号	083-972-1023	○	○	○	○
○	○	○	×	×	×	便利屋スカイサービス	山口市秋穂二島7614番地	083-987-3250	○	○	○	○
○	○	○	○	×	×	ミツヤ山口(株)	山口市佐山4884番地1	083-989-6969	○	○	○	○
○	○	○	○	×	×	Y'Sオフィス	山口市江崎209番地3	090-4800-6924	○	○	○	○
○	○	○	○	○	○	(株)維新	山口市秋穂東1555番地1	083-984-5855	○	○	○	○
○	○	○	○	×	×	(有)エスシード	山口市阿知須字上岡山4357番地1	0836-39-6507	○	○	○	○
×	×	×	○	×	×	(有)阿知須公益社	山口市阿知須475-1	0836-65-2350	○	○	○	○
○	○	×	×	○	○	ダイヤモンド建興	山口市徳地船路1番1地	0835-56-1501	○	○	○	○
×	×	×	○	×	×	(有)岩本商会	宇部市昭和町三丁目15番3号	0836-33-4578	○	○	○	○

# ごみ持込施設(拠点回収場所)早見表

施設名	有害ごみ ①	有害ごみ ②	資源物	金属・ 小型家 電製品	小型家 電回収 ボックス	燃やせる ごみ	燃やせ ないごみ	粗大ごみ
清掃工場						●		▲※ 1
不燃物中間処理センター				●			●	●
リサイクルプラザ(ストックヤード)	●		●					
リサイクルプラザ(本館)		●			●			
鍛冶畑不燃物埋立処分場	●	●	▲※ 2	●			●	▲※ 3
青江一般廃棄物最終処分場	●	●	●	●			●	●
阿知須清掃センター	●	●	●	●		●	●	●
阿東クリーンセンター	●	●	●	●			●	●
周布(すふ)町資源物ステーション	●		●					
小郡総合支所資源物ステーション	●		●					
秋穂総合支所資源物ステーション	●		●					
阿知須総合支所資源物ステーション	●		●					
徳地総合支所資源物ステーション	●		●					
阿東総合支所資源物ステーション	●		●					
山口市役所本庁舎	●	●			●			
小郡総合支所		●			●			
秋穂総合支所		●			●			
阿知須総合支所		●			●			
徳地総合支所		●			●			
阿東総合支所		●			●			
大殿地域交流センター	●	●			●			
白石地域交流センター	●	●			●			
湯田地域交流センター	●	●			●			
仁保地域交流センター	●	●			●			
小鯖地域交流センター	●	●			●			
大内地域交流センター	●	●			●			

施設名	有害ごみ ①	有害ごみ ②	小型家 電回収 ボックス
宮野地域交流センター	●	●	●
吉敷地域交流センター	●	●	●
平川地域交流センター	●	●	●
大歳地域交流センター	●	●	●
陶地域交流センター	●	●	●
鋳銭司地域交流センター	●	●	●
名田島地域交流センター	●	●	●
二島地域交流センター	●	●	●
嘉川地域交流センター	●	●	●
佐山地域交流センター	●	●	●
小郡地域交流センター		●	●
秋穂地域交流センター		●	●
徳地地域交流センター島地分館	●		
徳地地域交流センター串分館	●		
徳地地域交流センター八坂分館	●		
徳地地域交流センター柚野分館	●		
阿東地域交流センター		●	●
阿東地域交流センター篠生分館	●		
阿東地域交流センター生雲分館	●		
阿東地域交流センター地福分館	●		
阿東地域交流センター嘉年分館	●		
大海総合センター	●		
山口隣保館	●		
陶隣保館	●		
嘉泉荘	●		

※ 1 清掃工場に持ち込める粗大ごみは可燃性粗大ごみのみ

※ 2 鍛冶畑不燃物埋立処分場に持ち込める資源物は、缶、びん(無色、茶)、ペットボトルのみ

※ 3 鍛冶畑不燃物埋立処分場に持ち込める粗大ごみは不燃性粗大ごみのみ

**有害ごみ①**…スプレー缶、カセットボンベ、蛍光灯、乾電池、水銀体温計  
**有害ごみ②**…小型充電式電池、モバイルバッテリー、ボタン・コイン電池、電子・加熱式たばこ  
**資源物**……古紙、ペットボトル、プラ製容器包装、びん、缶



# ごみ持込施設の概要


無償であっても許可を得ていない個人または事業者には収集運搬を依頼してはいけません。

台風等で臨時閉鎖する場合があります。  
詳しくは市ウェブサイトでお知らせします。

施設名	住所・電話番号	持込可能時間等	持ち込めるごみ	年末年始
清掃工場	大内御堀496番地 ☎083-927-0020	(※1) 平日 8:30～16:30 土曜 8:30～12:00 日曜・祝休日休み	燃やせるごみ ※指定袋に入れる必要はありません 粗大ごみ(可燃のみ) 建築廃材(可燃)	●12/29(火)・30(水) 8:30～16:00 ●12/31～1/3休み
不燃物中間処理センター	宮野下11782番地1 ☎083-941-0051	 施設案内図	金属・小型家電製品 燃やせないごみ 粗大ごみ 建築廃材(不燃)	
リサイクルプラザ (ストックヤード)	大内御堀10489番地8 ☎083-927-7122		有害ごみ① 資源物	
リサイクルプラザ (本館)	大内御堀10489番地8 ☎083-927-7122	9:00～17:00 月曜(祝休日除く) 休み 祝休日の翌日(日曜除く) 休み	有害ごみ② 小型家電回収ボックス パソコン・ディスプレイ 羽毛リサイクル	12/26～1/5休み
鍛冶畑不燃物埋立処分場	小郡上郷10596番地55 ☎083-972-8248	平日、第4日曜 9:00～16:00 土曜・日曜(第4除く)・祝休日休み	有害ごみ①② 資源物(※2) 金属・小型家電製品 燃やせないごみ 粗大ごみ(不燃のみ)	●12/29(火)・30(水) 9:00～16:00 ●12/31～1/3休み
青江一般廃棄物最終処分場	秋穂東3465番地先 ☎083-984-4799	平日、第2・4土曜 8:30～16:30 第1・3・5土曜・日曜・祝休日休み	有害ごみ①② 資源物 金属・小型家電製品 燃やせないごみ 粗大ごみ	●12/29(火)・30(水) 8:30～16:00 ●12/31～1/3休み
阿知須清掃センター	阿知須5819番地 ☎0836-65-4953	平日 7:30～14:00 12～13時は持込不可 土曜・日曜・祝休日休み	有害ごみ①② 資源物 金属・小型家電製品 燃やせるごみ 燃やせないごみ 粗大ごみ	●12/29(火)・30(水) 7:30～14:00 12～13時は持込不可 ●12/31～1/3休み
阿東クリーンセンター	阿東生雲東分11119番地 ☎083-952-1378	平日 13:00～16:00 第3日曜 8:30～16:00 12～13時は持込不可 土曜・日曜(第3除く)・祝休日休み	有害ごみ①② 資源物 金属・小型家電製品 燃やせないごみ 粗大ごみ	●12/29(火)・30(水) 13:00～16:00 ●12/31～1/3休み
周布(すふ)町資源物ステーション	周布町2番1号	24時間持込可 年末年始を除き無休	有害ごみ① 資源物	12/30正午～1/4正午休み
小郡総合支所資源物ステーション	小郡下郷609番地3			
秋穂総合支所資源物ステーション	秋穂東6570番地			
阿知須総合支所資源物ステーション	阿知須2751番地			
徳地総合支所資源物ステーション	徳地堀1571番地1			
阿東総合支所資源物ステーション	阿東徳佐中3417番地2			

※1 混み合う場合があるので、時間に余裕をもってお越しください。

※2 鍛冶畑不燃物埋立処分場に持ち込める資源物は、缶、びん(無色、茶)、ペットボトルのみ

持込基準	●可燃性のごみ…太さ(厚さ)5cm×縦1m×横2m×高さ90cm以下 ●不燃性のごみ…縦1.4m×横1.8m×高さ90cm以下	
持込手数料	●燃やせるごみ…100kgまでは10kgにつき18円(10円未満切捨て、指定袋で持ち込まれた場合は無料) ●燃やせないごみ、金属・小型家電製品、粗大ごみ…20kgまで無料、50kgまで470円、100kgまで940円 ●有害ごみ、資源物、パソコン・ディスプレイ、小型家電回収ボックス…無料	 100kgを超える場合は、お問い合わせいただくか、市ウェブサイトをご覧ください。

# ごみ持込施設位置図



このカレンダーは、使い終わったら「雑がみ」として古紙の分別収集に出しましょう。

