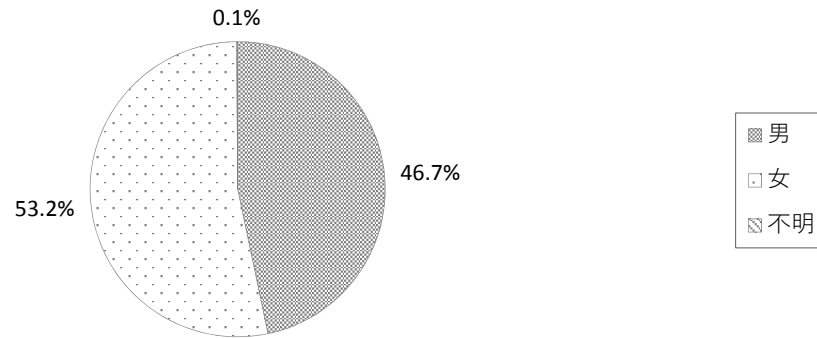


II 回答者の属性

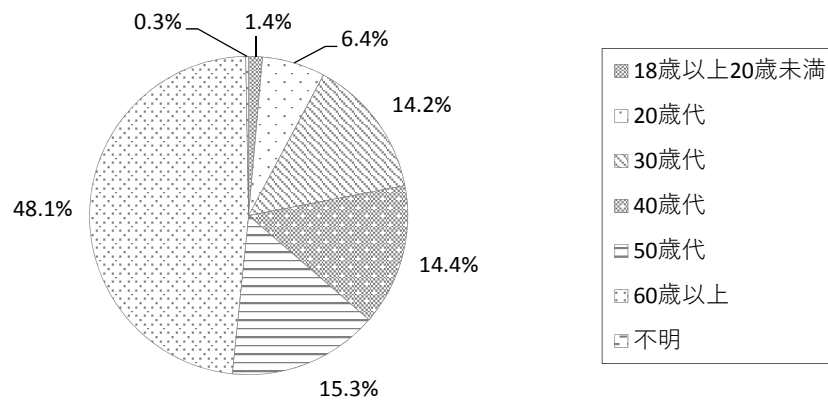
【性別】

男性が 372 人 (46.7%)、女性が 424 人 (53.2%) であり、女性の方が多い。



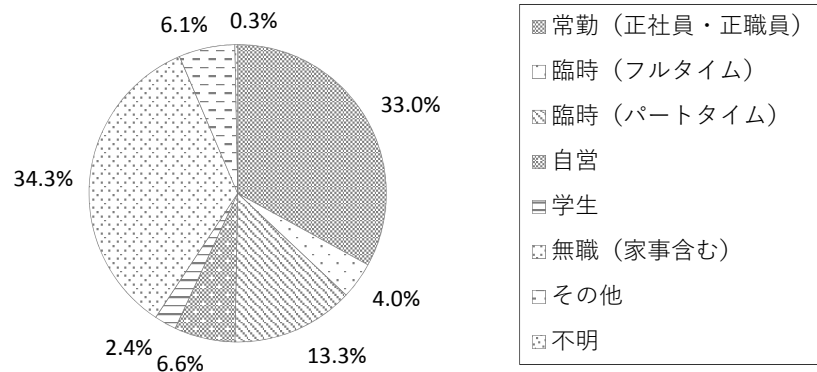
【年齢】

18 歳以上 20 歳未満が 11 人 (1.4%)、20 歳代が 51 人 (6.4%)、30 歳代が 113 人 (14.2%)、40 歳代が 115 人 (14.4%)、50 歳代が 122 人 (15.3%)、60 歳代以上が 383 人 (48.1%) となっており、60 歳代以上が約半数を占めている。



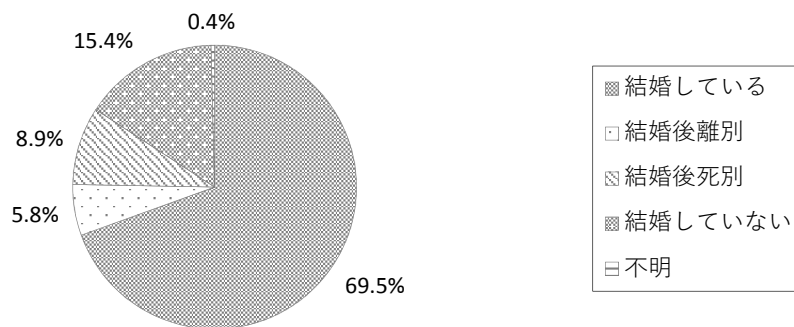
【職業】

正社員・正職員などの常勤が 263 人 (33.0%)、フルタイムの臨時勤務が 32 人 (4.0%)、パートタイムの臨時勤務が 106 人 (13.3%)、自営が 53 人 (6.6%)、学生が 19 人 (2.4%)、無職 (家事をしている人も含む) が 273 人 (34.3%)、その他が 49 人 (6.1%) であり、常勤と無職が多い。



【結婚】

結婚している人が 554 人 (69.5%)、結婚後離別の人が 46 人 (5.8%)、結婚後死別の人が 71 人 (8.9%)、結婚していない人が 123 人 (15.4%) であり、結婚している人が 7 割を占めている。



【世帯の状況】

単身世帯が 96 人 (12.0%)、夫婦のみの世帯が 243 人 (30.5%)、親子 (2 世代) の世帯が 347 人 (43.5%)、親・子・孫 (3 世代) の世帯が 78 人 (9.8%)、その他が 29 人 (3.6%) であり、親子 2 世代の世帯が最も多かった。

