

令和3年経済センサスー活動調査 集計結果
山口市の概要

山口市総務部デジタル推進課

I 事業所に関する集計

1	調査結果の概要	1
2	産業分類別	3
3	経営組織別	7
4	男女別	10
5	従業者規模別	12
6	従業上の地位別	14
7	異動状況	16
8	地域・地区別	17
(参考)	製造業に関する集計表	25
(参考)	卸売業、小売業に関する集計表	26
(参考)	丁町字別	27

(統計表)

1	産業中分類、経営組織別事業所数及び従業者数	48
2	産業大分類（中分類）別、経営組織別売上（収入）金額	52
3	産業大分類（中分類）別、経営組織別付加価値額	54
4	市町別、産業大分類別事業所数及び従業者数	56
5	市町別、産業大分類（中分類）別売上（収入）金額	58
6	市町別、産業大分類別純付加価値額	60
	用語の解説	62

利用上の注意

- 1 この「山口市の概要」は、令和5年6月27日に総務省及び経済産業省が公表した「令和3年経済センサス活動調査 産業横断的集計」に基づき、山口市内の公務を除く民営事業所等について取りまとめたものです。

なお、「(参考) 製造業に関する集計表」、「(参考) 卸売業、小売業に関する集計表」については、「産業別集計」に基づき、山口市内の民営事業所等について取りまとめたものです。

- 2 調査は、以下に掲げる事業所を除く国内全ての事業所・企業について行われました。
 - ① 日本標準産業分類大分類A－「農業、林業」に属する個人経営の事業所
 - ② 日本標準産業分類大分類B－「漁業」に属する個人経営の事業所
 - ③ 日本標準産業分類大分類N－「生活関連サービス業、娯楽業」のうち、小分類792－「家事サービス業」に属する事業所
 - ④ 日本標準産業分類大分類R－「サービス業（他に分類されないもの）」のうち、中分類96－「外国公務」に属する事業所

○令和3年経済センサス活動調査は、甲調査と乙調査の2種類から成り、甲調査は民営事業所を調査対象、乙調査は国及び地方公共団体の事業所を調査対象としています。甲調査及び乙調査とも令和3年6月1日を調査日として実施しています。

○甲調査の調査対象の事業所（企業等）は、平成28年経済センサス活動調査では活用されていなかった「国税庁法人番号公表サイト」情報から、過去の調査では捉えていない外観からの確認では把握が困難な事業所を加えた調査名簿を基に調査を行いました。

このため、従来の活動調査よりも幅広く事業所を捉えており、単純に比較ができませんので、集計結果の時系列比較を行う場合は、十分に留意が必要です。

- 3 売上（収入）金額、費用等の経理事項は令和2年1年間、経営組織、従業者数等の経理事項以外の事項は令和3年6月1日現在の数値です。

- 4 売上（収入）金額は、以下の産業においては、事業所単位の把握は行われていません。
「建設業」、「電気・ガス・熱供給・水道業」、「通信業」、「放送業」、「映像・音声・文字情報制作業」、「運輸業、郵便業」、「金融業、保険業」、「学校教育」、「郵便局」、「政治・経済・文化団体」及び「宗教」

- 5 事業所単位の付加価値額は、企業単位で把握した付加価値額を事業従事者数により傘

下事業所にあん分することにより、全産業について集計されています。

6 売上（収入）金額等、一部の項目については、必要な事項の数値が得られた事業所（企業等）を対象として集計されています。

7 売上（収入）金額等の経理事項については、原則消費税込みで把握されていますが、一部の消費税抜きの回答については、「統計調査における売上高等の集計に係る消費税の取扱いに関するガイドライン（平成27年5月19日各府省統計主管課長等会議申合せ）」に基づき、消費税込みに補正した上で結果表として集計されています。

なお、従来の活動調査等結果は、当時の消費税率であり、現行の税率（10%）と異なることから、時系列比較を行う際は、十分に留意が必要です。

8 調査票の未回答項目や回答内容の矛盾などについては、内容を精査し、平成28年経済センサスー活動調査、令和元年経済センサスー基礎調査、経済構造実態調査、報告者の公開情報等を基に、補足訂正を行った上で結果表として集計されています。

9 各項目の金額は、単位未満を四捨五入しているため、内訳の計と合計が一致しない場合があります。比率については、小数点以下第2位で四捨五入しています。

該当数字がないもの及び分母が0のため計算できないものは「-」とし、数値がマイナスのものは「△」で表しました。

「x」は、集計対象となる事業所（企業等）の数が1又は2であるため、集計結果をそのまま公表すると個々の報告者の秘密が漏れるおそれがある場合に、該当数値を秘匿した箇所です。

また、集計対象が3以上の事業所（企業等）に関する数値であっても、合計との差引きで、集計対象が1又は2の事業所（企業等）の数値が判明する箇所は、併せて「x」としています。

10 掲載した内容は公表された調査結果の一部です。

掲載内容についてのお問い合わせ先

山口市役所総務部デジタル推進課統計調査担当

TEL 083-934-2748

FAX 083-932-1779

I 事業所に関する集計

1. 調査結果の概要

(1) 売上（収入）金額

本市の民営事業所の令和2年1月から令和2年12月までの1年間の売上（収入）金額は2,794,124百万円となっています。県内における本市事業所の売上（収入）金額に占める割合は19.2%となっています。

表1-1 全産業の事業所の売上（収入）金額 ※試算値を含む

	売上(収入)金額 (百万円)	
		県内比(%)
全国	1,698,068,648	-
山口県	14,563,270	100.0
山口市	2,794,124	19.2

注1 事業所ごとの売上高を把握することが困難な産業については、国が算出した試算値により集計。

注2 外国の会社及び法人でない団体を除く。

(2) 事業所数及び従業者数

令和3年6月1日現在、山口市の事業所数（事業内容等不詳を含む）は8,505事業所、従業者数は90,117人となっています。

県全体と比較すると事業所数の減少率が高くなっているほか、従業者数については県全体が0.6%の減少であるのに対して2.4%の増加となっています。

表1-2 総事業所数及び従業者数

区分	事業所数(事業内容等不詳を含む)	事業所数(事業内容等不詳を除く)	従業者数(人)	1事業所当たりの従業者数(人)
山口市	8,505	8,125	90,117	11.1
県内比(%)	14.2	14.4	15.7	-
山口県	59,892	56,452	574,259	10.2
全国	5,844,088	5,156,063	57,949,915	11.2

注 1 事業者当たりの従業者数は、事業内容等不詳の事業所を除いた事業所数で算定。

表 1-3 平成 28 年経済センサスー活動調査との比較

区 分	山口市		山口県		全国	
	令和3年	(参考) 平成28年	令和3年	(参考) 平成28年	令和3年	(参考) 平成28年
事業所数(事業内容等不詳を含む)	8,505	8,984	59,892	62,774	5,844,088	5,578,975
事業所数(事業内容等不詳を除く)	8,125	8,777	56,452	61,385	5,156,063	5,340,783
従業者数(人)	90,117	87,967	574,259	577,791	57,949,915	56,872,826
1事業所当たりの従業者数(人)	11.1	10.0	10.2	9.4	11.2	10.6

注 1 事業者当たりの従業者数は、事業内容等不詳の事業所を除いた事業所数で算定。

県内他市と比較すると、事業所数（事業内容等不詳を含む）は8,505事業所（県内に占める割合は14.2%）、従業者数は90,117人（同15.7%）と下関市に次いで2番目となっています。

表 1-4 総事業所数及び従業者数（県内他市との比較）

市名	事業所数(事業内容等不詳を含む)		事業所数(事業内容等不詳を除く)		従業者数(人)	
		構成比(%)		構成比(%)		構成比(%)
山口県	59,892	100.0	56,452	100.0	574,259	100.0
山口市	8,505	14.2	8,125	14.4	90,117	15.7
下関市	12,042	20.1	11,167	19.8	106,896	18.6
宇部市	6,707	11.2	6,231	11.0	69,884	12.2
萩市	2,737	4.6	2,695	4.8	17,849	3.1
防府市	4,398	7.3	4,153	7.4	48,448	8.4
下松市	2,170	3.6	2,054	3.6	25,138	4.4
岩国市	5,694	9.5	5,160	9.1	50,799	8.8
光市	1,800	3.0	1,704	3.0	17,831	3.1
長門市	1,603	2.7	1,560	2.8	12,527	2.2
柳井市	1,871	3.1	1,832	3.2	13,902	2.4
美祢市	1,107	1.8	1,078	1.9	10,000	1.7
周南市	6,725	11.2	6,323	11.2	68,292	11.9
山陽小野田市	2,298	3.8	2,196	3.9	25,428	4.4

2. 産業分類別

(1) 売上（収入）金額

産業大分類別に売上（収入）金額をみると、「卸売業，小売業」が8,802億71百万円（市内売上金額の31.5%）と最も多く、次いで「医療，福祉」が8,741億27百万円（同31.3%）などとなっています。

また、県内全産業に占める本市事業所の売上（収入）金額の割合について産業大分類別に見ると、「医療，福祉」は県全体の58.4%と、本市事業所が大部分を占め、次いで「情報通信業」（同46.2%）となっています。

表2-1 産業大分類別売上（収入）金額 ※試算値を含む

産業大分類	山口市 (百万円)		山口県 (百万円)		県内比 (%)
		構成比 (%)		構成比 (%)	
全産業(公務を除く)	2,794,124	100.0	14,563,270	100.0	19.2
農林漁業(個人経営を除く)	7,726	0.3	39,704	0.3	19.5
鉱業，採石業，砂利採取業	1,670	0.1	22,755	0.2	7.3
建設業	171,584	6.1	1,003,706	6.9	17.1
製造業	224,387	8.0	5,729,867	39.3	3.9
電気・ガス・熱供給・水道業	1,529	0.1	237,417	1.6	0.6
情報通信業	48,777	1.7	105,639	0.7	46.2
運輸業，郵便業	98,392	3.5	556,599	3.8	17.7
卸売業，小売業	880,271	31.5	3,434,632	23.6	25.6
金融業，保険業	219,347	7.9	729,983	5.0	30.0
不動産業，物品賃貸業	50,360	1.8	202,083	1.4	24.9
学術研究，専門・技術サービス業	43,714	1.6	180,022	1.2	24.3
宿泊業，飲食サービス業	25,361	0.9	151,004	1.0	16.8
生活関連サービス業，娯楽業	32,675	1.2	223,860	1.5	14.6
教育，学習支援業	24,973	0.9	91,127	0.6	27.4
医療，福祉	874,127	31.3	1,496,206	10.3	58.4
複合サービス事業	7,294	0.3	58,636	0.4	12.4
サービス業(他に分類されないもの)	81,937	2.9	300,030	2.1	27.3

注 事業所の売上（収入）金額（以下、「売上高」という。）について、以下試算対象の産業においては事業所ごとの売上高を、本調査では調査・集計をしていない。事業所ごとの売上高を把握していない事業所については、国において売上高を試算した数値を参考に、市内全産業の事業所の売上高を集計したものである。

※試算対象事業所の売上高は、個々の事業所からの報告値ではない点に留意すること。

●試算対象の産業

産業大分類「建設業」、「電気・ガス・熱供給・水道業」、「情報通信業」、「運輸業，郵便業」、「金融業，保険業」、「教育，学習支援業」、「複合サービス事業」、「サービス業（他に分類されないもの）」

(2) 事業所数

産業大分類別に事業所数をみると、「卸売業，小売業」が2,119事業所（構成比26.1%）と最も多く、次いで、「サービス業（他に分類されないもの）」が876事業所（同10.8%）、「宿泊業，飲食サービス業」が790事業所（同9.7%）、「医療，福祉」が774事業所（同9.5%）、「建設業」が758事業所（同9.3%）などとなっています。

表 2-2 産業大分類別事業所数

産業大分類	令和3年	構成比 (%)	(参考)	構成比 (%)
			平成28年	
全産業(公務を除く)	8,125	100.0	8,777	100.0
農林漁業(個人経営を除く)	126	1.6	86	1.0
鉱業，採石業，砂利採取業	8	0.1	6	0.1
建設業	758	9.3	821	9.4
製造業	284	3.5	304	3.5
電気・ガス・熱供給・水道業	17	0.2	6	0.1
情報通信業	103	1.3	95	1.1
運輸業，郵便業	200	2.5	195	2.2
卸売業，小売業	2,119	26.1	2,438	27.8
金融業，保険業	190	2.3	189	2.2
不動産業，物品賃貸業	478	5.9	534	6.1
学術研究，専門・技術サービス業	393	4.8	390	4.4
宿泊業，飲食サービス業	790	9.7	997	11.4
生活関連サービス業，娯楽業	683	8.4	734	8.4
教育，学習支援業	264	3.2	302	3.4
医療，福祉	774	9.5	748	8.5
複合サービス事業	62	0.8	79	0.9
サービス業(他に分類されないもの)	876	10.8	853	9.7

注 事業内容等不詳の事業所を除く。

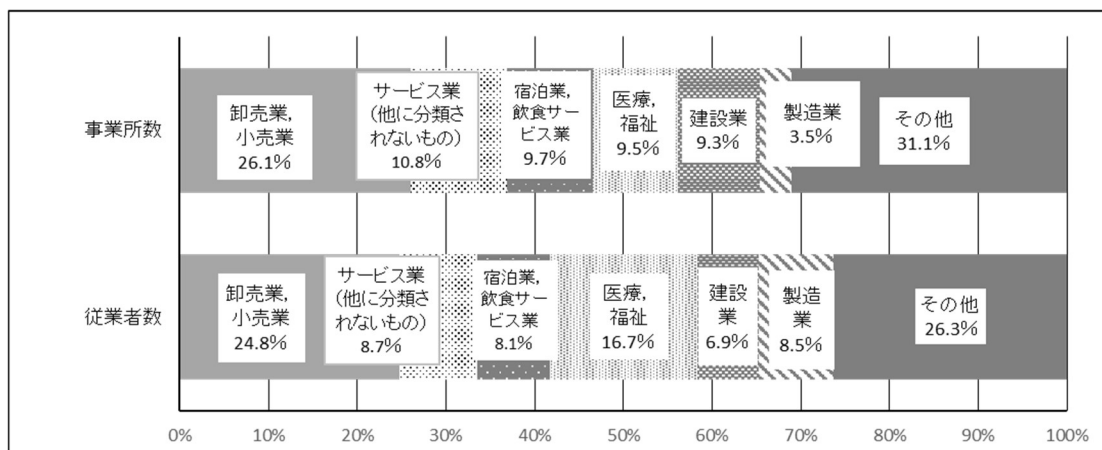
(3) 従業者数

産業大分類別に従業者数をみると、「卸売業，小売業」が22,368人（構成比24.8%）と最も多く、次いで「医療，福祉」が15,051人（同16.7%）、「サービス業（他に分類されないもの）」が7,877人（同8.7%）、「製造業」が7,655人（同8.5%）、「宿泊業，飲食サービス業」が7,343人（同8.1%）となっています。

表 2-3 産業大分類別従業者数

産業大分類	令和3年	構成比 (%)	(参考)	構成比 (%)
			平成28年	
全産業(公務を除く)	90,117	100.0	87,967	100.0
農林漁業(個人経営を除く)	1,401	1.6	1,101	1.3
鉱業, 採石業, 砂利採取業	46	0.1	35	0.0
建設業	6,197	6.9	6,535	7.4
製造業	7,655	8.5	6,665	7.6
電気・ガス・熱供給・水道業	277	0.3	359	0.4
情報通信業	1,644	1.8	1,544	1.8
運輸業, 郵便業	5,932	6.6	5,749	6.5
卸売業, 小売業	22,368	24.8	21,201	24.1
金融業, 保険業	2,217	2.5	2,291	2.6
不動産業, 物品賃貸業	1,870	2.1	1,685	1.9
学術研究, 専門・技術サービス業	2,280	2.5	2,255	2.6
宿泊業, 飲食サービス業	7,343	8.1	8,742	9.9
生活関連サービス業, 娯楽業	3,249	3.6	3,635	4.1
教育, 学習支援業	3,693	4.1	3,606	4.1
医療, 福祉	15,051	16.7	13,801	15.7
複合サービス事業	1,017	1.1	796	0.9
サービス業(他に分類されないもの)	7,877	8.7	7,967	9.1

図 2 産業大分類別事業所数及び従業者数の構成割合



(4) 産業中分類別

産業中分類別に事業所数をみると、「飲食店」が657事業所（市内全産業の8.1%）と最も多く、次いで「その他の小売業」が577業所（同7.1%）、「洗濯・理容・美容・浴場業」が521事業所（同6.4%）などとなっています。

表2-4 産業中分類別事業所数及び従業者数 事業所数上位10分類

順位	産業中分類	事業所数		従業者数	
		事業所数	全産業に占める割合 (%)	従業者数	全産業に占める割合 (%)
	総数	8,125	—	90,117	—
1	76 飲食店	657	8.1	5,135	5.7
2	60 その他の小売業 *1	577	7.1	4,068	4.5
3	78 洗濯・理容・美容・浴場業	521	6.4	1,612	1.8
4	58 飲食料品小売業	446	5.5	5,512	6.1
5	85 社会保険・社会福祉・介護事業	403	5.0	7,256	8.1
6	06 総合工事業	377	4.6	3,691	4.1
7	83 医療業	363	4.5	7,425	8.2
8	69 不動産賃貸業・管理業	322	4.0	1,003	1.1
9	93 政治・経済・文化団体	291	3.6	1,427	1.6
10	94 宗教	252	3.1	623	0.7

*1 家具・建具・畳小売業、じゅう器小売業、燃料小売業、書籍・文房具小売業など

産業中分類別に従業者数をみると、「医療業」が7,425人（市内全産業の8.2%）と最も多く、次いで「社会保険・社会福祉・介護事業」が7,256人（同8.1%）、「飲食料品小売業」が5,512人（同6.1%）などとなっています。

表2-5 産業中分類別事業所数及び従業者数 従業者数上位10分類

順位	産業中分類	事業所数		従業者数	
		事業所数	全産業に占める割合 (%)	従業者数	全産業に占める割合 (%)
	総数	8,125	—	90,117	—
1	83 医療業	363	4.5	7,425	8.2
2	85 社会保険・社会福祉・介護事業	403	5.0	7,256	8.1
3	58 飲食料品小売業	446	5.5	5,512	6.1
4	76 飲食店	657	8.1	5,135	5.7
5	61 無店舗小売業	73	0.9	4,519	5.0
6	60 その他の小売業 *1	577	7.1	4,068	4.5
7	44 道路貨物運送業	119	1.5	3,807	4.2
8	06 総合工事業	377	4.6	3,691	4.1
9	92 その他の事業サービス業	135	1.7	2,958	3.3
10	81 学校教育	38	0.5	2,344	2.6

*1 家具・建具・畳小売業、じゅう器小売業、燃料小売業、書籍・文房具小売業など

3. 経営組織別

(1) 事業所数及び従業者数

経営組織別に事業所数をみると、「個人経営」は2,110事業所（市内事業所全体の26.0%）、「法人」は5,880事業所（同72.4%）となっています。

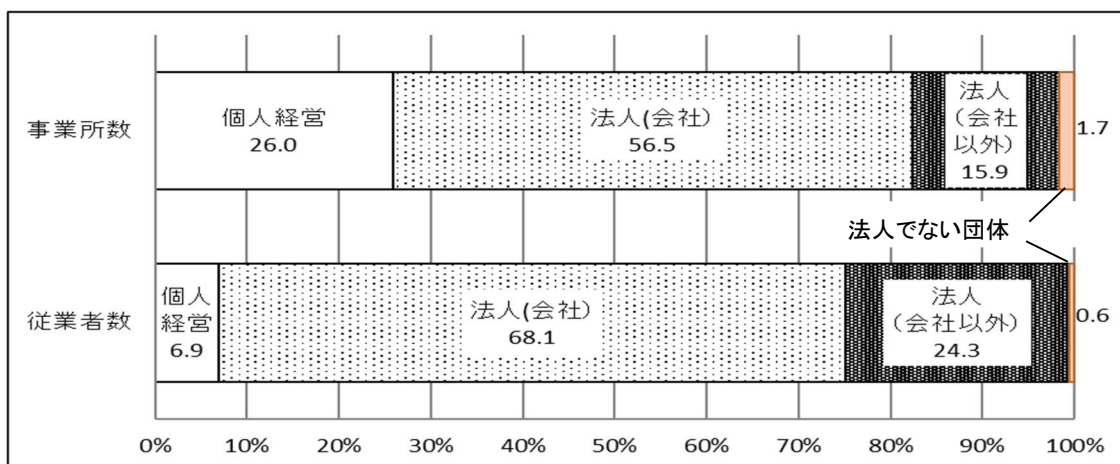
従業者数をみると、「個人経営」は6,256人（市内従業者全体の6.9%）、「法人」は83,320人（同92.5%）となっています。

表3-1 経営組織別事業所数及び従業者数

事業所数	区分	令和3年		(参考) 平成28年	
		数	構成比(%)	数	構成比(%)
事業所数	総数	8,125	100.0	8,777	100.0
	個人経営	2,110	26.0	2,809	32.0
	法人	5,880	72.4	5,843	66.6
	会社	4,588	56.5	4,655	53.0
	会社以外の法人	1,292	15.9	1,188	13.5
	法人でない団体	135	1.7	125	1.4
従業者数	区分	令和3年		(参考) 平成28年	
		数	構成比(%)	数	構成比(%)
	総数	90,117	100.0	87,967	100.0
	個人経営	6,256	6.9	8,074	9.2
	法人	83,320	92.5	79,417	90.3
	会社	61,405	68.1	59,008	67.1
会社以外の法人	21,915	24.3	20,409	23.2	
法人でない団体	541	0.6	476	0.5	

注 事業内容等不詳の事業所を除く。

図3 経営組織別事業所数及び従業者数の構成割合



(2) 産業大分類別

事業所数について、産業大分類別に経営組織の割合をみると、「個人経営」では「生活関連サービス業、娯楽業」(58.0%)が最も高く、次いで「宿泊業、飲食サービス業」(48.6%)、「教育、学習支援業」(40.9%)などとなっています。

「会社」では「情報通信業」(94.2%)、「電気・ガス・熱供給・水道業」(94.1%)が高く、次いで「運輸業、郵便業」(90.5%)などとなっています。

表3-2 産業大分類別、経営組織別事業所数

産業大分類	総数	個人		法人		うち会社		うち会社以外の法人		法人でない団体	
			構成比 (%)		構成比 (%)		構成比 (%)		構成比 (%)		構成比 (%)
全産業(公務を除く)	8,125	2,110	26.0	5,880	72.4	4,588	56.5	1,292	15.9	135	1.7
農林漁業(個人経営を除く)	126	-	-	126	100.0	49	38.9	77	61.1	-	-
鉱業、採石業、砂利採取業	8	2	25.0	6	75.0	6	75.0	-	-	-	-
建設業	758	150	19.8	608	80.2	606	79.9	2	0.3	-	-
製造業	284	57	20.1	227	79.9	223	78.5	4	1.4	-	-
電気・ガス・熱供給・水道業	17	-	-	17	100.0	16	94.1	1	5.9	-	-
情報通信業	103	-	-	103	100.0	97	94.2	6	5.8	-	-
運輸業、郵便業	200	6	3.0	193	96.5	181	90.5	12	6.0	1	0.5
卸売業、小売業	2,119	506	23.9	1,607	75.8	1,546	73.0	61	2.9	6	0.3
金融業、保険業	190	3	1.6	187	98.4	138	72.6	49	25.8	-	-
不動産業、物品賃貸業	478	126	26.4	351	73.4	333	69.7	18	3.8	1	0.2
学術研究、専門・技術サービス業	393	134	34.1	258	65.6	215	54.7	43	10.9	1	0.3
宿泊業、飲食サービス業	790	384	48.6	405	51.3	392	49.6	13	1.6	1	0.1
生活関連サービス業、娯楽業	683	396	58.0	285	41.7	278	40.7	7	1.0	2	0.3
教育、学習支援業	264	108	40.9	154	58.3	96	36.4	58	22.0	2	0.8
医療、福祉	774	189	24.4	562	72.6	128	16.5	434	56.1	23	3.0
複合サービス事業	62	2	3.2	60	96.8	40	64.5	20	32.3	-	-
サービス業(他に分類されないもの)	876	47	5.4	731	83.4	244	27.9	487	55.6	98	11.2

注 事業内容等不詳の事業所を除く。

従業者数について、産業大分類別に経営組織の割合をみると、「個人経営」では「生活関連サービス業、娯楽業」（21.9%）で最も高くなり、「宿泊業、飲食サービス業」（18.2%）、「学術研究、専門・技術サービス業」（15.7%）などとなっています。

「会社」では「電気・ガス・熱供給・水道業」（98.9%）で最も高く、次いで「運輸業、郵便業」（98.8%）、「製造業」（97.2%）などとなっています。

表3-3 産業大分類別、経営組織別従業者数

産業大分類	総数	個人		法人		うち会社		うち会社以外の法人		法人でない団体	
			構成比 (%)		構成比 (%)		構成比 (%)		構成比 (%)		構成比 (%)
全産業(公務を除く)	90,117	6,256	6.9	83,320	92.5	61,405	68.1	21,915	24.3	541	0.6
農林漁業(個人経営を除く)	1,401	-	-	1,401	100.0	463	33.0	938	67.0	-	-
鉱業、採石業、砂利採取業	46	6	13.0	40	87.0	40	87.0	-	-	-	-
建設業	6,197	365	5.9	5,832	94.1	5,823	94.0	9	0.1	-	-
製造業	7,655	160	2.1	7,495	97.9	7,443	97.2	52	0.7	-	-
電気・ガス・熱供給・水道業	277	-	-	277	100.0	274	98.9	3	1.1	-	-
情報通信業	1,644	-	-	1,644	100.0	1,524	92.7	120	7.3	-	-
運輸業、郵便業	5,932	14	0.2	5,916	99.7	5,858	98.8	58	1.0	2	0.0
卸売業、小売業	22,368	1,772	7.9	20,535	91.8	19,471	87.0	1,064	4.8	61	0.3
金融業、保険業	2,217	8	0.4	2,209	99.6	1,487	67.1	722	32.6	-	-
不動産業、物品賃貸業	1,870	177	9.5	1,686	90.2	1,481	79.2	205	11.0	7	0.4
学術研究、専門・技術サービス業	2,280	358	15.7	1,918	84.1	1,555	68.2	363	15.9	4	0.2
宿泊業、飲食サービス業	7,343	1,335	18.2	6,005	81.8	5,734	78.1	271	3.7	3	0.0
生活関連サービス業、娯楽業	3,249	712	21.9	2,509	77.2	2,411	74.2	98	3.0	28	0.9
教育、学習支援業	3,693	254	6.9	3,436	93.0	805	21.8	2,631	71.2	3	0.1
医療、福祉	15,051	977	6.5	13,887	92.3	1,474	9.8	12,413	82.5	187	1.2
複合サービス事業	1,017	8	0.8	1,009	99.2	303	29.8	706	69.4	-	-
サービス業(他に分類されないもの)	7,877	110	1.4	7,521	95.5	5,259	66.8	2,262	28.7	246	3.1

4. 男女別

(1) 従業者数

従業者数を男女比率で見ると男性 49.4%、女性 45.1%となっています。

産業大分類別従業者数に占める男性の比率をみると、「電気・ガス・熱供給・水道業」(89.9%)、「建設業」(80.3%)、「運輸業、郵便業」(80.2%)などで高くなっています。

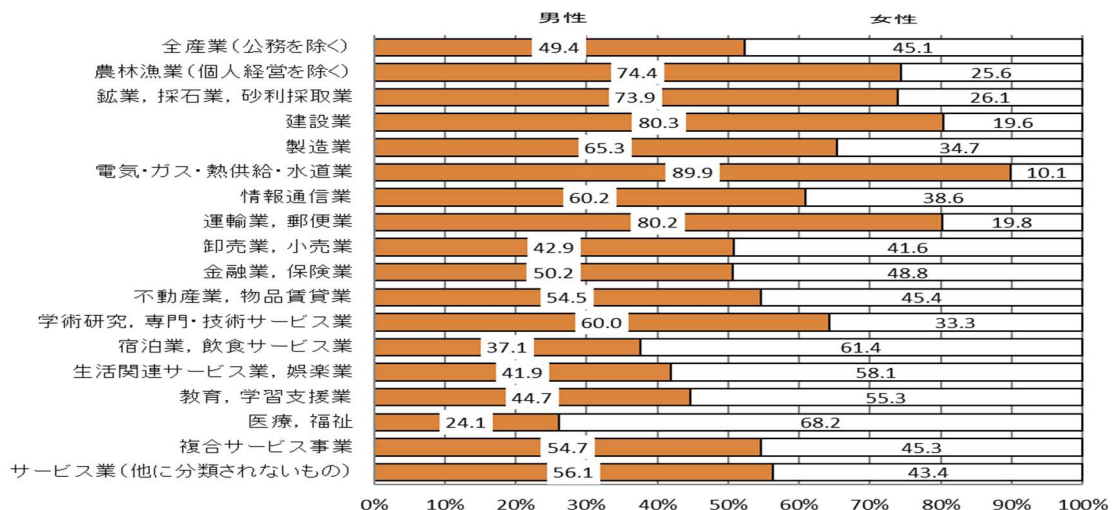
それに対して女性の比率は、「医療、福祉」(68.2%)、「宿泊業、飲食サービス業」(61.4%)、「生活関連サービス業、娯楽業」(58.1%)などで高くなっています。

表4-1 産業大分類別、男女別従業者数

産業大分類	令和3年 従業者数(人)					(参考)平成28年 従業者数(人)				
	総数	男性	構成比 (%)	女性	構成比 (%)	総数	男性	構成比 (%)	女性	構成比 (%)
全産業(公務を除く)	90,117	44,476	49.4	40,647	45.1	87,967	45,703	52.0	41,991	47.7
農林漁業(個人経営を除く)	1,401	1,042	74.4	359	25.6	1,101	799	72.6	301	27.3
鉱業、採石業、砂利採取業	46	34	73.9	12	26.1	35	27	77.1	8	22.9
建設業	6,197	4,976	80.3	1,213	19.6	6,535	5,347	81.8	1,170	17.9
製造業	7,655	5,000	65.3	2,655	34.7	6,665	4,395	65.9	2,270	34.1
電気・ガス・熱供給・水道業	277	249	89.9	28	10.1	359	315	87.7	44	12.3
情報通信業	1,644	989	60.2	635	38.6	1,544	1,063	68.8	480	31.1
運輸業、郵便業	5,932	4,756	80.2	1,176	19.8	5,749	4,662	81.1	1,087	18.9
卸売業、小売業	22,368	9,594	42.9	9,294	41.6	21,201	10,672	50.3	10,477	49.4
金融業、保険業	2,217	1,112	50.2	1,083	48.8	2,291	1,175	51.3	1,110	48.5
不動産業、物品賃貸業	1,870	1,020	54.5	849	45.4	1,685	935	55.5	722	42.8
学術研究、専門・技術サービス業	2,280	1,367	60.0	759	33.3	2,255	1,375	61.0	876	38.8
宿泊業、飲食サービス業	7,343	2,726	37.1	4,512	61.4	8,742	3,199	36.6	5,523	63.2
生活関連サービス業、娯楽業	3,249	1,362	41.9	1,887	58.1	3,635	1,459	40.1	2,174	59.8
教育、学習支援業	3,693	1,650	44.7	2,043	55.3	3,606	1,745	48.4	1,860	51.6
医療、福祉	15,051	3,624	24.1	10,261	68.2	13,801	3,522	25.5	10,182	73.8
複合サービス事業	1,017	556	54.7	461	45.3	796	430	54.0	366	46.0
サービス業(他に分類されないもの)	7,877	4,419	56.1	3,420	43.4	7,967	4,583	57.5	3,341	41.9

注 総数には男女別不詳の従業者を含む。

図4 産業大分類、男女別従業者の構成割合



(2) 産業中分類別

産業中分類別に男性従業者数の多い産業をみると、「道路貨物運送業」（男性従業者に占める割合が6.8%）が最も高く、次いで「総合工事業」（同6.7%）、「その他の小売業」（同4.4%）などとなっています。

表4-2 男性の従業者が多い産業中分類 上位10分類

順位	産業中分類	従業者数	男性		女性	
			男性	男性従業者に占める割合 (%)	女性	女性従業者に占める割合 (%)
	総数	90,117	44,476	-	40,647	-
1	44 道路貨物運送業	3,807	3,016	6.8	791	1.9
2	06 総合工事業	3,691	2,965	6.7	718	1.8
3	60 その他の小売業 *1	4,068	1,968	4.4	2,095	5.2
4	76 飲食店	5,135	1,912	4.3	3,118	7.7
5	85 社会保険・社会福祉・介護事業	7,256	1,762	4.0	5,200	12.8
6	58 飲食料品小売業	5,512	1,745	3.9	3,504	8.6
7	83 医療業	7,425	1,693	3.8	4,869	12.0
8	92 その他の事業サービス業 *2	2,958	1,455	3.3	1,469	3.6
9	59 機械器具小売業	1,992	1,450	3.3	531	1.3
10	54 機械器具卸売業	1,786	1,394	3.1	383	0.9

注 総数には男女別不詳の従業者を含む。

*1 家具・建具・畳小売業、じゅう器小売業、燃料小売業、書籍・文房具小売業など

*2 建物サービス業、警備業、他に分類されない事業サービス業

産業中分類別に女性従業者数の多い産業をみると、「社会保険・社会福祉・介護事業」（女性従業者に占める割合が12.8%）が最も高く、次いで「医療業」（同12.0%）、「飲食料品小売業」（同8.6%）などとなっています。

表4-3 女性の従業者が多い産業中分類 上位10分類

順位	産業中分類	従業者数	男性		女性	
			男性	男性従業者に占める割合 (%)	女性	女性従業者に占める割合 (%)
	総数	90,117	44,476	-	40,647	-
1	85 社会保険・社会福祉・介護事業	7,256	1,762	4.0	5,200	12.8
2	83 医療業	7,425	1,693	3.8	4,869	12.0
3	58 飲食料品小売業	5,512	1,745	3.9	3,504	8.6
4	76 飲食店	5,135	1,912	4.3	3,118	7.7
5	60 その他の小売業 *1	4,068	1,968	4.4	2,095	5.2
6	92 その他の事業サービス業 *2	2,958	1,455	3.3	1,469	3.6
7	81 学校教育	2,344	1,060	2.4	1,284	3.2
8	09 食料品製造業	1,988	872	2.0	1,116	2.7
9	78 洗濯・理容・美容・浴場業	1,612	507	1.1	1,105	2.7
10	75 宿泊業	1,497	623	1.4	874	2.2

注 総数には男女別不詳の従業者を含む。

*1 家具・建具・畳小売業、じゅう器小売業、燃料小売業、書籍・文房具小売業など

*2 建物サービス業、警備業、他に分類されない事業サービス業

5. 従業者規模別

(1) 事業所数

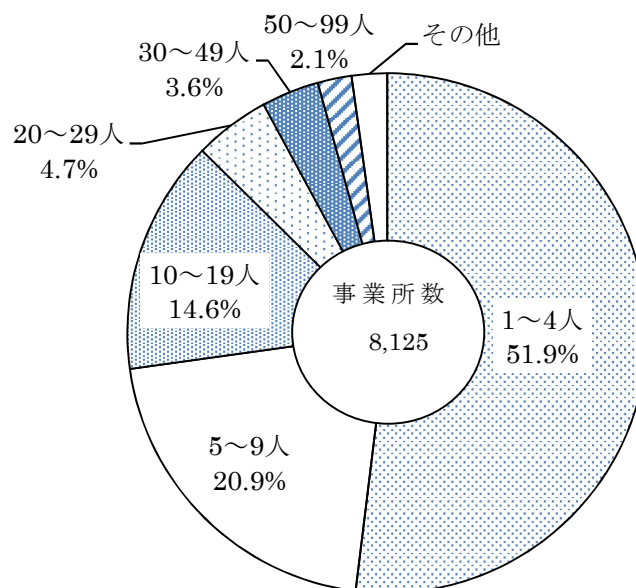
従業者規模別に事業所数をみると、「1～4人」が4,220事業所（市内事業所全体の51.9%）と最も多く、次いで「5～9人」が1,695事業所（同20.9%）、「10～19人」が1,186事業所（同14.6%）などとなっており、従業者20人未満の事業所が全体の87.4%を占めています。

表5-1 従業者規模別事業所数

従業者規模	令和3年		(参考) 平成28年	
	事業所数	構成比(%)	事業所数	構成比(%)
総数	8,125	100.0	8,777	100.0
1～4人	4,220	51.9	4,819	54.9
5～9人	1,695	20.9	1,809	20.6
10～19人	1,186	14.6	1,163	13.3
20～29人	383	4.7	391	4.5
30～49人	292	3.6	263	3.0
50～99人	171	2.1	185	2.1
100～199人	50	0.6	46	0.5
200～299人	21	0.3	20	0.2
300人以上	16	0.2	13	0.1
出向・派遣従業者のみ	91	1.1	68	0.8

注 事業内容等不詳の事業所を除く。

図5-1 従業者規模別事業所数の構成割合



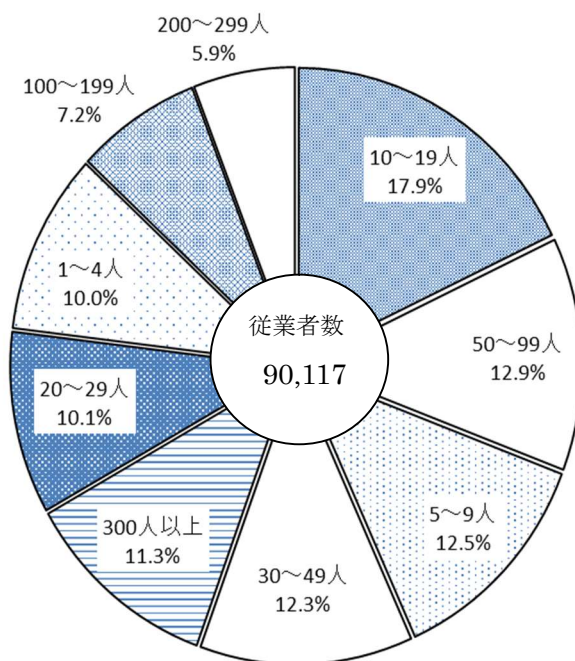
(2) 従業者数

従業者規模別に従業者数をみると、「10～19人」規模の事業所に属する従業者数が16,163人（構成比17.9%）と最も多く、次いで「50～99人」規模が11,588人（同12.9%）、「5～9人」規模が11,238人（同12.5%）となっており、従業者数が10人以上の事業所が全体の77.5%を占めています。

表5-2 従業者規模別従業者数

従業者規模	令和3年		(参考) 平成28年	
	人数	構成比(%)	人数	構成比(%)
総数	90,117	100.0	87,967	100.0
1～4人	9,021	10.0	10,336	11.7
5～9人	11,238	12.5	11,945	13.6
10～19人	16,163	17.9	15,808	18.0
20～29人	9,075	10.1	9,215	10.5
30～49人	11,065	12.3	9,830	11.2
50～99人	11,588	12.9	12,880	14.6
100～199人	6,499	7.2	5,906	6.7
200～299人	5,279	5.9	5,012	5.7
300人以上	10,189	11.3	7,035	8.0

図5-2 従業者規模別従業者数の構成割合



6. 従業上の地位別

(1) 従業者数

従業上の地位別に従業者数をみると、「雇用者」が82,011人（従業者全体の91.0%）と、就業者の9割を占めています。

「雇用者」の内訳をみると、「無期雇用者」が57,665人（雇用者全体の70.3%）、「有期雇用者」が21,752人（同26.5%）、日々雇用などの「臨時雇用者」が2,594人（同3.2%）となっています。「有期雇用者」と「臨時雇用者」で雇用者全体の約3割を占めています。

雇用者を男女別にみると、男性は「無期雇用者」が30,454人（男性雇用者全体の78.0%）と「有期雇用者」が7,549人（同19.3%）などとなっています。

一方、女性は「無期雇用者」が23,198人（女性雇用者全体の61.1%）と「有期雇用者」が13,527人（同35.6%）などとなっています。

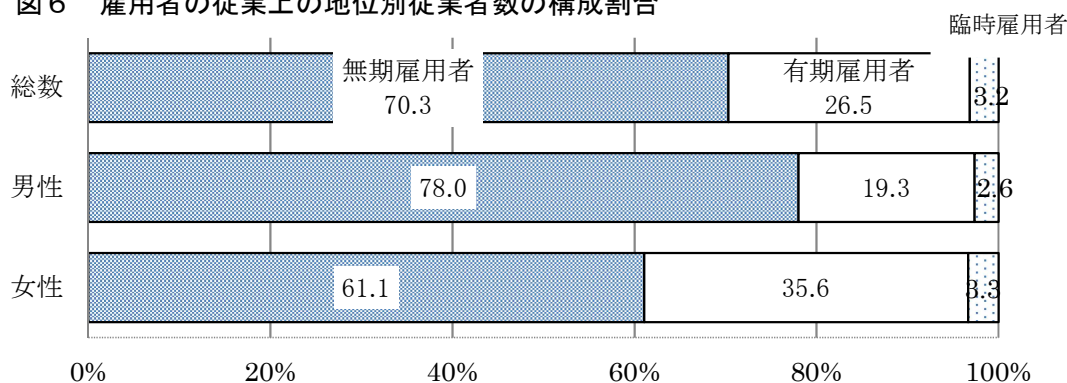
雇用者における「常用雇用者」の割合は男女差がほとんどありませんが、「無期雇用者」の割合をみると、男性が女性より16.9ポイント高く、「有期雇用者」は女性が男性より16.3ポイント高くなっています。

表6-1 従業上の地位、男女別従業者数

従業上の地位	総数			男性			女性		
	総数	構成比(%)		男性	構成比(%)		女性	構成比(%)	
総数	90,117	100.0	—	44,476	100.0	—	40,647	100.0	—
個人業主	2,098	2.3	—	1,377	3.1	—	721	1.8	—
無給の家族従業者	467	0.5	—	79	0.2	—	388	1.0	—
有給役員	5,541	6.1	—	3,990	9.0	—	1,551	3.8	—
雇用者	82,011	91.0	100.0	39,030	87.8	100.0	37,987	93.5	100.0
常用雇用者	79,417	88.1	96.8	38,003	85.4	97.4	36,725	90.4	96.7
無期雇用者	57,665	64.0	70.3	30,454	68.5	78.0	23,198	57.1	61.1
有期雇用者	21,752	24.1	26.5	7,549	17.0	19.3	13,527	33.3	35.6
臨時雇用者	2,594	2.9	3.2	1,027	2.3	2.6	1,262	3.1	3.3

注 総数には男女別不詳の従業者を含む

図6 雇用者の従業上の地位別従業者数の構成割合



(2) 産業大分類別

産業大分類別に雇用者数をみると、「卸売業，小売業」が20,566人と最も多く、次いで「医療，福祉」が14,320人、「製造業」が7,276人などとなっています。

「無期雇用者」では、「卸売業，小売業」が14,445人と最も多く、次いで「医療，福祉」が10,421人などとなっています。

「有期雇用者」では、「卸売，小売業」が5,578人と最も多く、次いで「宿泊業，飲食サービス業」が3,495人などとなっています。

「臨時雇用者」では、「医療，福祉」が611人と最も多く、次いで「卸売業，小売業」が543人などとなっています。

雇用者に占める割合では、「無期雇用者」が最も高いのは「電気・ガス・熱供給・水道業」（97.0%）となっており、次いで「鉱業，採石業，砂利採取業」（90.9%）などとなっています。

一方、「有期雇用者」が最も高いのは「宿泊業，飲食サービス業」（52.6%）となっており、次いで「サービス業（他に分類されないもの）」（45.7%）などとなっています。

表6-2 産業大分類、従業上の地位別従業者数

産業大分類	雇用者	常用雇用者		無期雇用者		有期雇用者		臨時雇用者	
		雇用者	構成比 (%)	雇用者	構成比 (%)	雇用者	構成比 (%)	雇用者	構成比 (%)
全産業(公務を除く)	82,011	79,417	96.8	57,665	70.3	21,752	26.5	2,594	3.2
農林漁業(個人経営を除く)	1,018	755	74.2	539	52.9	216	21.2	263	25.8
鉱業，採石業，砂利採取業	33	30	90.9	30	90.9	-	-	3	9.1
建設業	5,146	5,020	97.6	4,581	89.0	439	8.5	126	2.4
製造業	7,276	7,119	97.8	5,903	81.1	1,216	16.7	157	2.2
電気・ガス・熱供給・水道業	264	264	100.0	256	97.0	8	3.0	-	-
情報通信業	1,552	1,550	99.9	1,341	86.4	209	13.5	2	0.1
運輸業，郵便業	5,804	5,684	97.9	4,651	80.1	1,033	17.8	120	2.1
卸売業，小売業	20,566	20,023	97.4	14,445	70.2	5,578	27.1	543	2.6
金融業，保険業	2,079	2,054	98.8	1,827	87.9	227	10.9	25	1.2
不動産業，物品賃貸業	1,249	1,233	98.7	902	72.2	331	26.5	16	1.3
学術研究，専門・技術サービス業	1,882	1,828	97.1	1,534	81.5	294	15.6	54	2.9
宿泊業，飲食サービス業	6,640	6,372	96.0	2,877	43.3	3,495	52.6	268	4.0
生活関連サービス業，娯楽業	2,629	2,522	95.9	1,648	62.7	874	33.2	107	4.1
教育，学習支援業	3,495	3,320	95.0	2,148	61.5	1,172	33.5	175	5.0
医療，福祉	14,320	13,709	95.7	10,421	72.8	3,288	23.0	611	4.3
複合サービス事業	971	928	95.6	792	81.6	136	14.0	43	4.4
サービス業(他に分類されないもの)	7,087	7,006	98.9	3,770	53.2	3,236	45.7	81	1.1

7. 異動状況

(1) 事業所数及び従業者数

平成28年7月1日以降の事業所の異動状況を見ると、新設事業所数は1,719事業所、廃業事業所数は2,425事業所となっており、事業所の総数に対する新設事業所の割合は21.2%となっています。

表7-1 存続・新設・廃業別事業所数及び従業者数

	総数	存続事業所	新設事業所	総数に占める割合(%)		廃業事業所
				存続事業所	新設事業所	
事業所数	8,125	6,406	1,719	78.8	21.2	2,425
従業者数	90,117	74,029	16,088	82.1	17.9	14,160

(2) 産業大分類別

異動の状況を産業大分類別にみると、事業所数は新設及び廃業ともに「卸売業、小売業」が最も多く、次いで「宿泊業、飲食サービス業」などとなっています。

従業者数は、新設では「卸売業、小売業」が最も多く、次いで「医療、福祉」などとなっており、廃業では「卸売業、小売業」が最も多く、次いで「宿泊業、飲食サービス業」などとなっています。

表7-2 産業大分類別新設・廃業事業所数及び従業者数

産業大分類	事業所数 (事業所)		従業者数 (人)	
	新設	廃業	新設	廃業
全産業(公務を除く)	1,719	2,425	16,088	14,160
農林漁業(個人経営を除く)	54	16	491	92
鉱業、採石業、砂利採取業	-	1	-	2
建設業	151	215	1,185	1,038
製造業	37	55	799	445
電気・ガス・熱供給・水道業	11	1	153	187
情報通信業	33	26	148	185
運輸業、郵便業	45	36	1,119	456
卸売業、小売業	382	713	3,788	3,970
金融業、保険業	43	44	308	243
不動産業、物品賃貸業	117	179	453	431
学術研究、専門・技術サービス業	97	102	446	416
宿泊業、飲食サービス業	190	402	1,901	2,839
生活関連サービス業、娯楽業	139	197	759	801
教育、学習支援業	44	78	240	198
医療、福祉	184	171	2,639	1,456
複合サービス事業	8	23	512	226
サービス業(他に分類されないもの)	184	166	1,147	1,175

8. 地域・地区別

(1) 事業所数及び従業者数

市内の地域別に事業所数、従業者数の構成比をみると、事業所数は山口地域が5,416事業所（市内全事業所の66.7%）、小郡地域が1,653事業所（同20.3%）、秋穂地域が197事業所（同2.4%）、阿知須地域が336事業所（同4.1%）、徳地地域が243事業所（同3.0%）、阿東地域が280事業所（同3.4%）となっています。

従業者数をみると、山口地域が63,896人（市内全従業者の70.9%）、小郡地域が17,886人（同19.8%）、秋穂地域が1,907人（同2.1%）、阿知須地域が3,148人（同3.5%）、徳地地域が1,550人（同1.7%）、阿東地域が1,730人（同1.9%）となっています。

山口地域についてみると、事業所数は白石地区が837事業所と最も多く、次いで大内地区が718事業所、湯田地区が655事業所などとなっています。従業者数は湯田地区が7,580人と最も多く、次いで大内地区が7,260人、白石地区が7,060人などとなっています。

表8-1 地域・地区別事業所数及び従業者数

地域・地区名	事業所数 (事業所)		従業者数 (人)	
		構成比(%)		構成比(%)
総数	8,125	100.0	90,117	100.0
山口地域	5,416	66.7	63,896	70.9
大 殿	454	5.6	3,735	4.1
白 石	837	10.3	7,060	7.8
湯 田	655	8.1	7,580	8.4
仁 保	96	1.2	1,727	1.9
小 鯖	285	3.5	3,712	4.1
大 内	718	8.8	7,260	8.1
宮 野	249	3.1	1,998	2.2
吉 敷	464	5.7	5,147	5.7
平 川	489	6.0	5,164	5.7
大 歳	463	5.7	5,524	6.1
陶	88	1.1	856	0.9
鑄銭司	122	1.5	2,438	2.7
名田島	45	0.6	301	0.3
秋穂二島	68	0.8	562	0.6
嘉 川	236	2.9	3,077	3.4
佐 山	147	1.8	7,755	8.6
小郡地域	1,653	20.3	17,886	19.8
秋穂地域	197	2.4	1,907	2.1
阿知須地域	336	4.1	3,148	3.5
徳地地域	243	3.0	1,550	1.7
阿東地域	280	3.4	1,730	1.9

注1 事業内容等不詳の事業所を除く。

注2 調査区と地区の範囲が完全には一致しないため、地区により多少の誤差が生じている。

(2) 産業大分類別事業所数

地域・地区における事業所の状況を産業大分類別にみると、多くの地域・地区で「卸売業・小売業」の事業所数が最も多くなっていますが、湯田地区では「宿泊業、飲食サービス業」が199事業所（30.4%）と最も多くなっています。


表8-2 地域・地区別、産業大分類別事業所数

地域・地区	総数	農林漁業	鉱業、採石業、砂利採取業	建設業	製造業	電気・ガス・熱供給・水道業	情報通信業	運輸業、郵便業	卸売業、小売業	金融業、保険業	不動産業、物品賃貸業	学術研究、専門・技術サービス業	宿泊業、飲食サービス業	生活関連サービス業、娯楽業	教育、学習支援業	医療、福祉	複合サービス事業	サービス業(他に分類されないもの)
総数	8,125	126	8	758	284	17	103	200	2,119	190	478	393	790	683	264	774	62	876
山口地域	5,416	66	4	490	192	12	72	136	1,349	113	313	265	577	493	187	543	34	570
大 殿	454	2	-	15	11	-	8	3	99	15	28	22	40	37	18	55	3	98
白 石	837	1	-	28	14	3	13	5	237	33	55	80	99	75	44	40	3	107
湯 田	655	2	-	24	7	-	20	6	123	19	37	15	199	57	15	76	2	53
仁 保	96	11	-	13	8	1	1	1	19	1	-	1	8	4	1	10	2	15
小 幡	285	9	1	52	23	2	-	25	78	2	9	8	11	14	2	19	1	29
大 内	718	3	-	110	19	1	10	5	223	13	32	36	48	73	24	79	3	39
宮 野	249	1	1	32	14	1	3	4	53	2	28	14	12	23	9	27	3	22
吉 敷	464	3	-	38	4	1	3	2	108	9	21	28	41	56	26	64	3	57
平 川	489	2	-	56	9	1	7	-	113	4	54	19	48	60	21	66	2	27
大 歳	463	-	-	37	13	1	4	18	129	9	32	21	43	53	14	37	1	51
陶	88	3	-	16	4	-	-	7	18	1	5	2	4	5	2	9	-	12
鑄銭司	122	2	-	13	13	-	-	19	26	-	4	1	8	6	-	18	1	11
名田島	45	11	-	4	2	-	-	-	7	-	-	2	2	5	-	3	2	7
秋穂二島	68	6	2	10	7	-	-	1	13	-	-	-	3	3	2	9	1	11
嘉 川	236	6	-	30	13	1	-	23	66	4	7	7	6	20	5	21	4	23
佐 山	147	4	-	12	31	-	3	17	37	1	1	9	5	2	4	10	3	8
小郡地域	1,653	4	-	143	31	2	29	37	494	64	140	108	143	92	58	129	8	171
秋穂地域	197	9	2	29	12	2	1	7	43	2	3	5	9	17	3	27	5	21
阿知須地域	336	7	-	39	6	-	1	5	98	6	19	10	31	40	11	34	2	27
徳地地域	243	10	2	27	27	-	-	7	63	2	-	1	16	22	3	17	6	40
阿東地域	280	30	-	30	16	1	-	8	72	3	3	4	14	19	2	24	7	47
総数	100.0	1.6	0.1	9.3	3.5	0.2	1.3	2.5	26.1	2.3	5.9	4.8	9.7	8.4	3.2	9.5	0.8	10.8
山口地域	100.0	1.2	0.1	9.0	3.5	0.2	1.3	2.5	24.9	2.1	5.8	4.9	10.7	9.1	3.5	10.0	0.6	10.5
大 殿	100.0	0.4	-	3.3	2.4	-	1.8	0.7	21.8	3.3	6.2	4.8	8.8	8.1	4.0	12.1	0.7	21.6
白 石	100.0	0.1	-	3.3	1.7	0.4	1.6	0.6	28.3	3.9	6.6	9.6	11.8	9.0	5.3	4.8	0.4	12.8
湯 田	100.0	0.3	-	3.7	1.1	-	3.1	0.9	18.8	2.9	5.6	2.3	30.4	8.7	2.3	11.6	0.3	8.1
仁 保	100.0	11.5	-	13.5	8.3	1.0	1.0	1.0	19.8	1.0	-	1.0	8.3	4.2	1.0	10.4	2.1	15.6
小 幡	100.0	3.2	0.4	18.2	8.1	0.7	-	8.8	27.4	0.7	3.2	2.8	3.9	4.9	0.7	6.7	0.4	10.2
大 内	100.0	0.4	-	15.3	2.6	0.1	1.4	0.7	31.1	1.8	4.5	5.0	6.7	10.2	3.3	11.0	0.4	5.4
宮 野	100.0	0.4	0.4	12.9	5.6	0.4	1.2	1.6	21.3	0.8	11.2	5.6	4.8	9.2	3.6	10.8	1.2	8.8
吉 敷	100.0	0.6	-	8.2	0.9	0.2	0.6	0.4	23.3	1.9	4.5	6.0	8.8	12.1	5.6	13.8	0.6	12.3
平 川	100.0	0.4	-	11.5	1.8	0.2	1.4	-	23.1	0.8	11.0	3.9	9.8	12.3	4.3	13.5	0.4	5.5
大 歳	100.0	-	-	8.0	2.8	0.2	0.9	3.9	27.9	1.9	6.9	4.5	9.3	11.4	3.0	8.0	0.2	11.0
陶	100.0	3.4	-	18.2	4.5	-	-	8.0	20.5	1.1	5.7	2.3	4.5	5.7	2.3	10.2	-	13.6
鑄銭司	100.0	1.6	-	10.7	10.7	-	-	15.6	21.3	-	3.3	0.8	6.6	4.9	-	14.8	0.8	9.0
名田島	100.0	24.4	-	8.9	4.4	-	-	-	15.6	-	-	4.4	4.4	11.1	-	6.7	4.4	15.6
秋穂二島	100.0	8.8	2.9	14.7	10.3	-	-	1.5	19.1	-	-	-	4.4	4.4	2.9	13.2	1.5	16.2
嘉 川	100.0	2.5	-	12.7	5.5	0.4	-	9.7	28.0	1.7	3.0	3.0	2.5	8.5	2.1	8.9	1.7	9.7
佐 山	100.0	2.7	-	8.2	21.1	-	2.0	11.6	25.2	0.7	0.7	6.1	3.4	1.4	2.7	6.8	2.0	5.4
小郡地域	100.0	0.2	-	8.7	1.9	0.1	1.8	2.2	29.9	3.9	8.5	6.5	8.7	5.6	3.5	7.8	0.5	10.3
秋穂地域	100.0	4.6	1.0	14.7	6.1	1.0	0.5	3.6	21.8	1.0	1.5	2.5	4.6	8.6	1.5	13.7	2.5	10.7
阿知須地域	100.0	2.1	-	11.6	1.8	-	0.3	1.5	29.2	1.8	5.7	3.0	9.2	11.9	3.3	10.1	0.6	8.0
徳地地域	100.0	4.1	0.8	11.1	11.1	-	-	2.9	25.9	0.8	-	0.4	6.6	9.1	1.2	7.0	2.5	16.5
阿東地域	100.0	10.7	-	10.7	5.7	0.4	-	2.9	25.7	1.1	1.1	1.4	5.0	6.8	0.7	8.6	2.5	16.8

注1 調査区と地区の範囲が完全には一致しないため、地区により多少の誤差が生じている。

注2 構成比において小数点以下第2位に数字があるものは0.0と表示した。

図8-1 地域・地区別、産業大分類別事業所数の構成割合



(3) 産業大分類別従業者数

地域・地区における従業者数の状況を産業大分類別にみると、多くの地域・地区で「卸売業・小売業」または「医療、福祉」の従業者数が最も多くなっていますが、湯田地区では「宿泊業、飲食サービス業」が2,440人（32.2%）と最も多くなっています。


表8-3 地域・地区別、産業大分類別従業者数

地域・地区	総数	農林漁業	鉱業、採石業、砂利採取業	建設業	製造業	電気・ガス・熱供給・水道業	情報通信業	運輸業、郵便業	卸売業、小売業	金融業、保険業	不動産業、物品賃貸業	学術研究、専門・技術サービス業	宿泊業、飲食サービス業	生活関連サービス業、娯楽業	教育、学習支援業	医療、福祉	複合サービス事業	サービス業（他に分類されないもの）
総数	90,117	1,401	46	6,197	7,655	277	1,644	5,932	22,368	2,217	1,870	2,280	7,343	3,249	3,693	15,051	1,017	7,877
山口地域	63,896	758	26	3,860	5,838	260	1,324	4,776	15,957	1,355	1,253	1,632	5,699	2,068	2,869	10,844	339	5,038
大 殿	3,735	10	-	95	141	-	34	24	544	47	85	112	169	76	317	1,538	15	528
白 石	7,060	6	-	220	198	160	329	342	1,525	575	202	436	599	277	571	606	27	987
湯 田	7,580	9	-	147	38	-	517	108	904	302	163	73	2,440	294	127	1,887	12	559
仁 保	1,727	109	-	92	836	2	18	19	159	1	-	4	37	3	4	377	17	49
小 鯖	3,712	87	3	441	776	3	-	738	523	29	96	84	39	102	10	459	4	268
大 内	7,260	41	-	1,043	200	3	219	143	2,562	131	116	199	635	292	125	1,184	32	335
宮 野	1,998	5	11	142	159	1	9	106	395	29	36	36	80	59	265	401	20	244
吉 敷	5,147	61	-	426	9	42	30	32	1,238	118	86	120	582	310	174	1,019	123	777
平 川	5,164	47	-	277	129	25	35	-	1,206	39	206	111	467	243	992	1,220	11	156
大 歳	5,524	-	-	318	414	19	11	542	1,526	64	141	167	390	212	234	714	5	767
陶	856	15	-	130	107	-	-	196	165	2	17	3	19	27	17	121	-	37
鑄銭司	2,438	12	-	82	448	-	-	811	144	-	11	4	110	53	-	731	5	27
名田島	301	109	-	10	6	-	-	-	89	-	-	4	-	22	-	15	28	18
秋徳二島	562	85	12	48	99	-	-	14	57	-	-	-	13	3	16	137	3	75
嘉 川	3,077	89	-	214	130	5	-	1,218	698	18	88	35	30	78	6	285	27	156
佐 山	7,755	73	-	175	2,148	-	122	483	4,222	-	6	244	39	17	11	150	10	55
小郡地域	17,886	58	-	1,463	658	10	309	855	4,692	802	568	585	1,228	641	710	2,377	545	2,385
秋穂地域	1,907	69	14	201	675	4	10	101	232	12	4	13	83	25	10	346	30	78
阿知須地域	3,148	45	-	296	47	1	92	719	21	38	38	209	384	71	980	22	181	
徳地域	1,550	174	6	170	280	-	-	37	322	8	-	1	58	75	24	268	36	91
阿東地域	1,730	297	-	207	157	3	-	71	446	15	7	11	66	56	9	236	45	104
総数	100.0	1.6	0.1	6.9	8.5	0.3	1.8	6.6	24.8	2.5	2.1	2.5	8.1	3.6	4.1	16.7	1.1	8.7
山口地域	100.0	1.2	0.0	6.0	9.1	0.4	2.1	7.5	25.0	2.1	2.0	2.6	8.9	3.2	4.5	17.0	0.5	7.9
大 殿	100.0	0.3	-	2.5	3.8	-	0.9	0.6	14.6	1.3	2.3	3.0	4.5	2.0	8.5	41.2	0.4	14.1
白 石	100.0	0.1	-	3.1	2.8	2.3	4.7	4.8	21.6	8.1	2.9	6.2	8.5	3.9	8.1	8.6	0.4	14.0
湯 田	100.0	0.1	-	1.9	0.5	-	6.8	1.4	11.9	4.0	2.2	1.0	32.2	3.9	1.7	24.9	0.2	7.4
仁 保	100.0	6.3	-	5.3	48.4	0.1	1.0	1.1	9.2	0.1	-	0.2	2.1	0.2	0.2	21.8	1.0	2.8
小 鯖	100.0	2.3	0.1	11.9	20.9	0.1	-	19.9	14.1	0.8	2.6	2.3	2.4	2.7	0.3	12.4	0.1	7.2
大 内	100.0	0.6	-	14.4	2.8	0.0	3.0	2.0	35.3	1.8	1.6	2.7	8.7	4.0	1.7	16.3	0.4	4.6
宮 野	100.0	0.3	0.6	7.1	8.0	0.1	0.5	5.3	19.8	1.5	1.8	1.8	4.0	3.0	13.3	20.1	1.0	12.2
吉 敷	100.0	1.2	-	8.3	0.2	0.8	0.6	0.6	24.1	2.3	1.7	2.3	11.3	6.0	3.4	19.8	2.4	15.1
平 川	100.0	0.9	-	5.4	2.5	0.5	0.7	-	23.4	0.8	4.0	2.1	9.0	4.7	19.2	23.6	0.2	3.0
大 歳	100.0	-	-	5.8	7.5	0.3	0.2	9.8	27.6	1.2	2.6	3.0	7.1	3.8	4.2	12.9	0.1	13.9
陶	100.0	1.8	-	15.2	12.5	-	-	22.9	19.3	0.2	2.0	0.4	2.2	3.2	2.0	14.1	-	4.3
鑄銭司	100.0	0.5	-	3.4	18.4	-	-	33.3	5.9	-	0.5	0.2	4.5	2.2	-	30.0	0.2	1.1
名田島	100.0	36.2	-	3.3	2.0	-	-	-	29.6	-	-	1.3	-	7.3	-	5.0	9.3	6.0
秋徳二島	100.0	15.1	2.1	8.5	17.6	-	-	2.5	10.1	-	-	-	2.3	0.5	2.8	24.4	0.5	13.3
嘉 川	100.0	2.9	-	7.0	4.2	0.2	-	39.6	22.7	0.6	2.9	1.1	1.0	2.5	0.2	9.3	0.9	5.1
佐 山	100.0	0.9	-	2.3	27.7	-	1.6	6.2	54.4	-	0.1	3.1	0.5	0.2	0.1	1.9	0.1	0.7
小郡地域	100.0	0.3	-	8.2	3.7	0.1	1.7	4.8	26.2	4.5	3.2	3.3	6.9	3.6	4.0	13.3	3.0	13.3
秋穂地域	100.0	3.6	0.7	10.5	35.4	0.2	0.5	5.3	12.2	0.6	0.2	0.7	4.4	1.3	0.5	18.1	1.6	4.1
阿知須地域	100.0	1.4	-	9.4	1.5	-	0.0	2.9	22.8	0.8	1.2	1.2	6.6	12.2	2.3	31.1	0.7	5.7
徳地域	100.0	11.2	0.4	11.0	18.1	-	-	2.4	20.8	0.5	-	0.1	3.7	4.8	1.5	17.3	2.3	5.9
阿東地域	100.0	17.2	-	12.0	9.1	0.2	-	4.1	25.8	0.9	0.4	0.6	3.8	3.2	0.5	13.6	2.6	6.0

注1 調査区と地区の範囲が完全には一致しないため、地区により多少の誤差が生じている。

注2 構成比において小数点以下第2位に数字があるものは0.0と表示した。

図8-2 地域・地区別、産業大分類別従業者数の構成割合



(4) 経営組織別

地域・地区における経営組織別の状況をみると、個人経営の事業所数は小郡地域281事業所（個人経営の事業所数に占める割合13.3%）、法人経営の事業所数では小郡地域1,357事業所（法人経営の事業所数に占める割合23.1%）が最も多くなっています。

表8-4 地域・地区別、経営組織別事業所数及び従業者数

地域・地区	総数		個人		法人		うち会社		うち会社以外の法人		法人でない団体		
	事業所数 (事業所)	従業者数 (人)	事業所数 (事業所)	従業者数 (人)	事業所数 (事業所)	従業者数 (人)	事業所数 (事業所)	従業者数 (人)	事業所数 (事業所)	従業者数 (人)	事業所数 (事業所)	従業者数 (人)	
事業所数・従業者数	総数	8,125	90,117	2,110	6,256	5,880	83,320	4,588	61,405	1,292	21,915	135	541
	山口地域	5,416	63,896	1,473	4,511	3,838	58,953	2,960	43,423	878	15,530	105	432
	大殿	454	3,735	134	437	295	3,221	154	1,097	141	2,124	25	77
	白石	837	7,060	273	866	547	6,135	399	4,433	148	1,702	17	59
	湯田	655	7,580	233	850	407	6,660	310	4,435	97	2,225	15	70
	仁保	96	1,727	27	61	68	1,664	44	1,191	24	473	1	2
	小鯖	285	3,712	47	143	235	3,559	200	3,001	35	558	3	10
	大内	718	7,260	156	436	555	6,802	495	5,768	60	1,034	7	22
	宮野	249	1,998	96	221	149	1,753	120	1,159	29	594	4	24
	吉敷	464	5,147	120	329	333	4,754	251	3,300	82	1,454	11	64
	平川	489	5,164	154	487	326	4,621	270	2,518	56	2,103	9	56
	大歳	463	5,524	102	320	358	5,192	289	3,893	69	1,299	3	12
	陶	88	856	13	43	73	810	54	650	19	160	2	3
	鑄銭司	122	2,438	16	39	104	2,392	78	1,639	26	753	2	7
	名田島	45	301	14	39	30	259	13	68	17	191	1	3
	秋穂二島	68	562	17	35	49	515	28	270	21	245	2	12
	嘉川	236	3,077	47	132	187	2,936	147	2,469	40	467	2	9
	佐山	147	7,755	24	73	122	7,680	108	7,532	14	148	1	2
	小郡地域	1,653	17,886	281	806	1,357	17,031	1,164	13,138	193	3,893	15	49
	秋穂地域	197	1,907	63	158	131	1,741	88	1,335	43	406	3	8
	阿知須地域	336	3,148	107	285	227	2,859	184	1,838	43	1,021	2	4
	徳地地域	243	1,550	106	263	132	1,248	81	839	51	409	5	39
	阿東地域	280	1,730	80	233	195	1,488	111	832	84	656	5	9
構成比(%)	総数	100.0	100.0	100.0	100.0	100.0	100.0	100.0	100.0	100.0	100.0	100.0	100.0
	山口地域	66.7	70.9	69.8	72.1	65.3	70.8	64.5	70.7	68.0	70.9	77.8	79.9
	大殿	5.6	4.1	6.4	7.0	5.0	3.9	3.4	1.8	10.9	9.7	18.5	14.2
	白石	10.3	7.8	12.9	13.8	9.3	7.4	8.7	7.2	11.5	7.8	12.6	10.9
	湯田	8.1	8.4	11.0	13.6	6.9	8.0	6.8	7.2	7.5	10.2	11.1	12.9
	仁保	1.2	1.9	1.3	1.0	1.2	2.0	1.0	1.9	1.9	2.2	0.7	0.4
	小鯖	3.5	4.1	2.2	2.3	4.0	4.3	4.4	4.9	2.7	2.5	2.2	1.8
	大内	8.8	8.1	7.4	7.0	9.4	8.2	10.8	9.4	4.6	4.7	5.2	4.1
	宮野	3.1	2.2	4.5	3.5	2.5	2.1	2.6	1.9	2.2	2.7	3.0	4.4
	吉敷	5.7	5.7	5.7	5.3	5.7	5.7	5.5	5.4	6.3	6.6	8.1	11.8
	平川	6.0	5.7	7.3	7.8	5.5	5.5	5.9	4.1	4.3	9.6	6.7	10.4
	大歳	5.7	6.1	4.8	5.1	6.1	6.2	6.3	6.3	5.3	5.9	2.2	2.2
	陶	1.1	0.9	0.6	0.7	1.2	1.0	1.2	1.1	1.5	0.7	1.5	0.6
	鑄銭司	1.5	2.7	0.8	0.6	1.8	2.9	1.7	2.7	2.0	3.4	1.5	1.3
	名田島	0.6	0.3	0.7	0.6	0.5	0.3	0.3	0.1	1.3	0.9	0.7	0.6
	秋穂二島	0.8	0.6	0.8	0.6	0.8	0.6	0.6	0.4	1.6	1.1	1.5	2.2
	嘉川	2.9	3.4	2.2	2.1	3.2	2.1	3.2	4.0	3.1	2.1	1.5	1.7
	佐山	1.8	8.6	1.1	1.2	2.1	9.2	2.4	12.3	1.1	0.7	0.7	0.4
	小郡地域	20.3	19.8	13.3	12.9	23.1	20.4	25.4	21.4	14.9	17.8	11.1	9.1
	秋穂地域	2.4	2.1	3.0	2.5	2.2	2.1	1.9	2.2	3.3	1.9	2.2	1.5
	阿知須地域	4.1	3.5	5.1	4.6	3.9	3.4	4.0	3.0	3.3	4.7	1.5	0.7
	徳地地域	3.0	1.7	5.0	4.2	2.2	1.5	1.8	1.4	3.9	1.9	3.7	7.2
	阿東地域	3.4	1.9	3.8	3.7	3.3	1.8	2.4	1.4	6.5	3.0	3.7	1.7

注 調査区と地区の範囲が完全には一致しないため、地区により多少の誤差が生じている。

図8-3 地域・地区別、経営組織別事業所数の構成割合

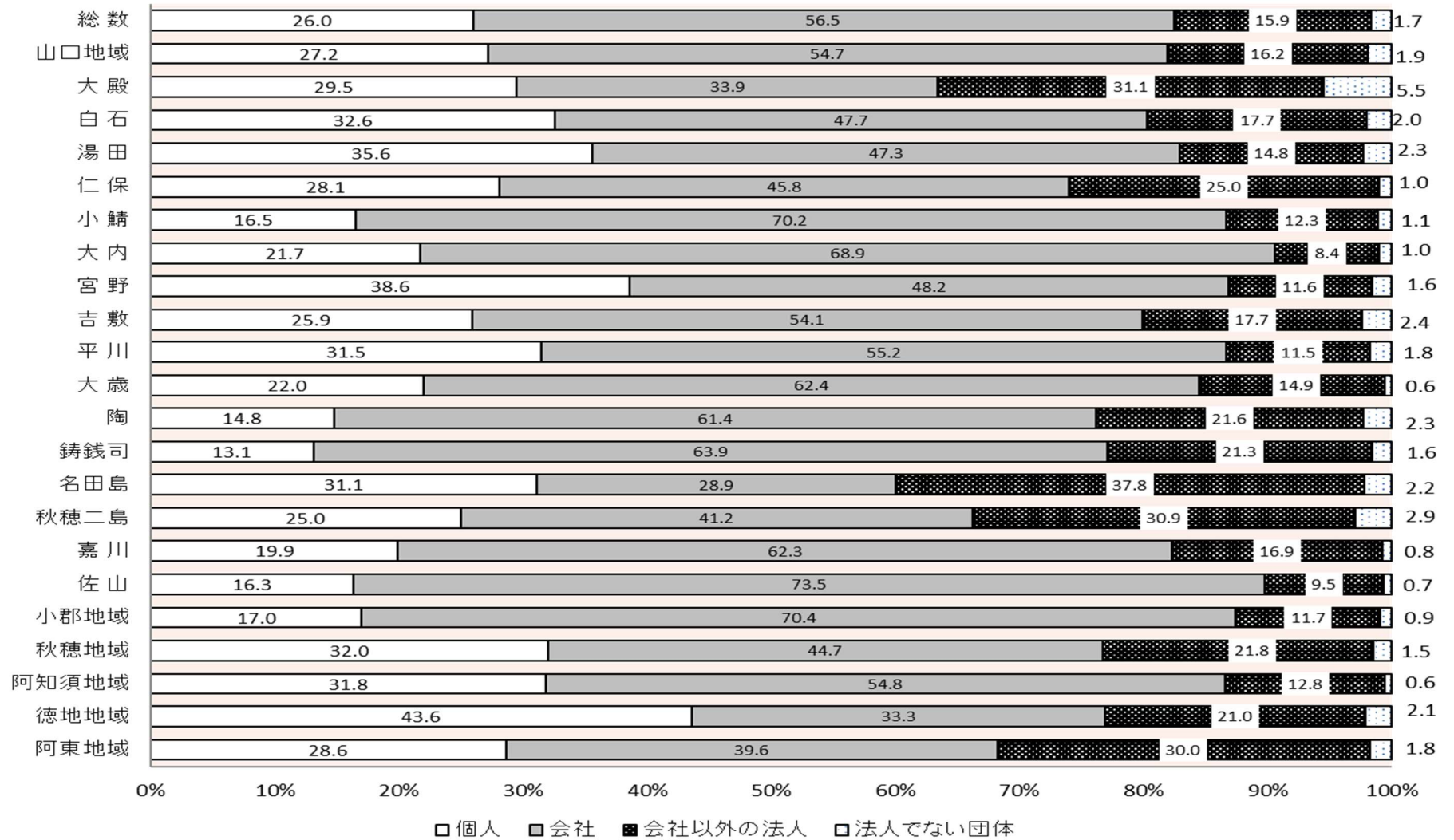
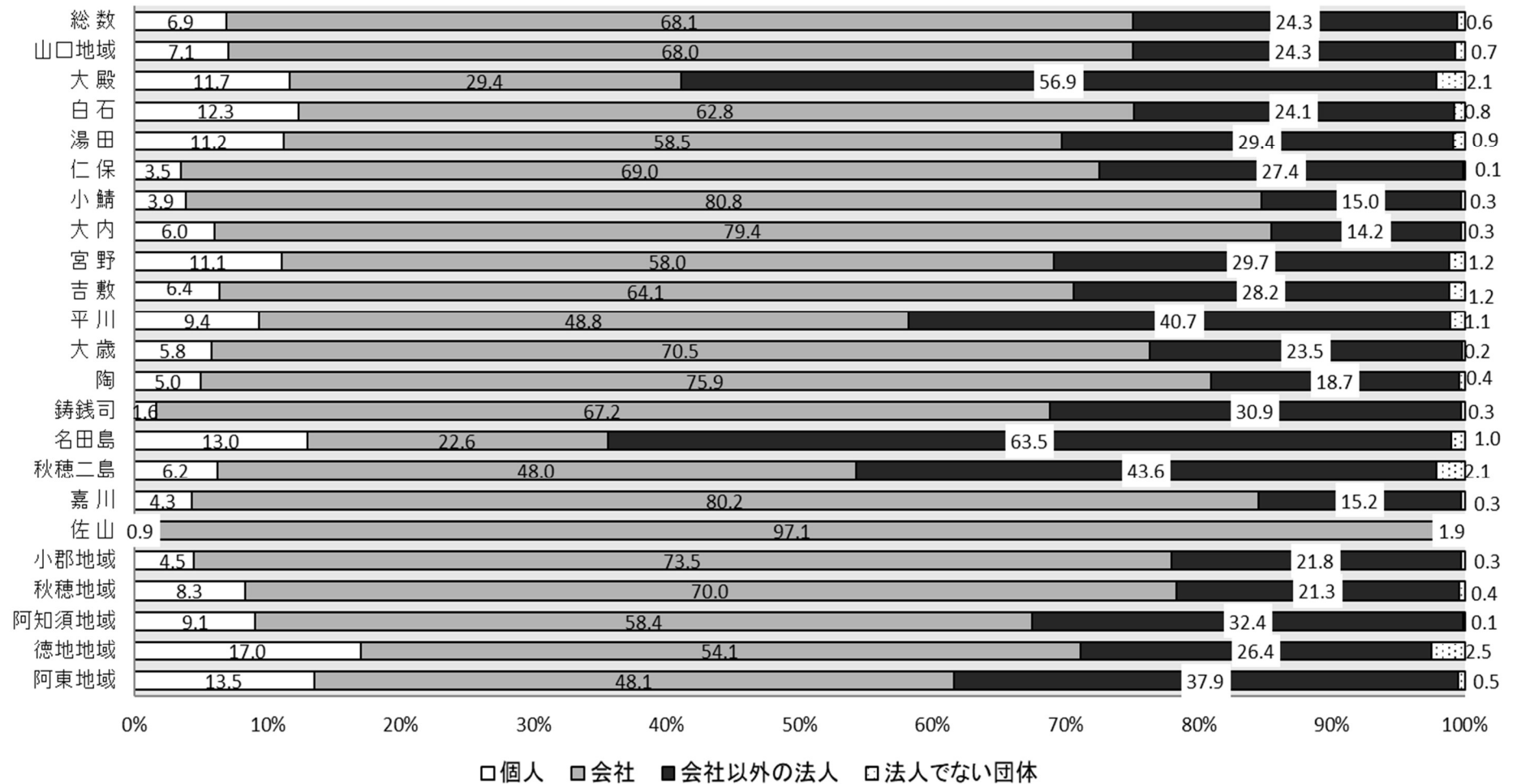


図8-4 地域・地区別、経営組織別従業員数の構成割合



(参考) 製造業に関する集計表

産業中分類別集計表 (4人以上の事業所)

産業中分類	事業所数			従業者数 (人)	事業に従事する者の人件費 及び派遣受入者に係る人材 派遣会社への支払額 (万円)	原材料・燃料・電力の 使用額等 (万円)	製造品出荷額等 (万円)	粗付加価値額 (万円)
	計 (事業所)	内従業者 10人～ 299人 (事業所)	内従業者 300人以上 (事業所)					
00 製造業計	159	107	5	7,507	2,910,942	12,117,628	21,473,180	8,669,062
09 食料品製造業	33	24	1	1,664	448,308	1,353,764	2,965,439	1,487,841
10 飲料・たばこ・飼料製造業	2	-	1	327	x	x	x	x
11 繊維工業	10	7	-	237	80,483	53,348	144,068	82,832
12 木材・木製品製造業(家具を除く)	12	11	-	324	106,946	587,510	844,038	234,994
13 家具・装備品製造業	6	3	-	85	35,371	54,451	123,470	63,036
14 パルプ・紙・紙加工品製造業	4	3	-	169	61,797	227,002	345,664	108,391
15 印刷・同関連業	11	7	-	277	102,810	196,690	418,114	201,349
16 化学工業	4	3	-	176	75,467	467,739	688,818	202,886
17 石油製品・石炭製品製造業	2	-	-	14	x	x	x	x
18 プラスチック製品製造業(別掲を除く)	5	5	-	408	141,157	370,340	663,204	267,184
19 ゴム製品製造業	1	1	-	102	x	x	x	x
21 窯業・土石製品製造業	19	12	-	314	130,251	414,839	750,568	307,016
22 鉄鋼業	1	1	-	19	x	x	x	x
24 金属製品製造業	21	14	-	781	437,747	4,611,795	6,394,628	1,624,802
26 生産用機械器具製造業	5	2	-	78	31,583	135,945	185,610	45,537
27 業務用機械器具製造業	2	-	2	877	x	x	x	x
28 電子部品・デバイス・電子回路製造業	3	2	1	643	351,801	513,707	1,478,051	926,407
29 電気機械器具製造業	5	4	-	79	23,646	13,511	35,717	20,211
31 輸送用機械器具製造業	7	5	-	502	224,917	1,783,286	2,584,200	729,774
32 その他の製造業	6	3	-	431	101,139	32,252	181,701	135,873

(参考) 卸売業、小売業に関する集計表

産業分類小分類別事業所数、従業者数、年間商品販売額及び売場面積（小売業）

産業小分類	事業所数 (事業所)	従業者数 (人)	年間商品 販売額 (百万円)
合計	1,857	19,688	819,980
I1 卸売業計	493	4,210	368,219
50 各種商品卸売業	4	30	1,277
51 繊維・衣服等卸売業	7	27	231
511 繊維品卸売業 (衣服、身の回り品を除く)	-	-	-
512 衣服卸売業	6	26	231
513 身の回り品卸売業	1	1	-
52 飲食料品卸売業	86	920	70,774
521 農畜産物・水産物卸売業	37	282	27,978
522 食料・飲料卸売業	49	638	42,796
53 建築材料、鉱物・金属材料等卸売業	99	560	43,131
531 建築材料卸売業	63	391	31,899
532 化学製品卸売業	14	60	2,535
533 石油・鉱物卸売業	4	14	x
534 鉄鋼製品卸売業	8	64	6,772
535 非鉄金属卸売業	2	15	x
536 再生資源卸売業	8	16	879
54 機械器具卸売業	165	1,552	142,288
541 産業機械器具卸売業	57	470	22,200
542 自動車卸売業	34	427	43,489
543 電気機械器具卸売業	48	394	46,617
549 その他の機械器具卸売業	26	261	29,981
55 その他の卸売業	132	1,121	110,518
551 家具・建具・じゅう器等卸売業	25	162	9,350
552 医薬品・化粧品等卸売業	47	649	74,330
553 紙・紙製品卸売業	6	36	1,662
559 他に分類されない卸売業	54	274	25,175

産業小分類	事業所数 (事業所)	従業者数 (人)	年間商品 販売額 (百万円)	売場面積 (㎡)
I2 小売業計	1,364	15,478	451,761	297,180
56 各種商品小売業	8	240	9,458	35,738
561 百貨店、総合スーパー	2	170	x	x
569 その他の各種商品小売業 (従業者が常時50人未満のもの)	6	70	x	x
57 織物・衣服・身の回り品小売業	165	805	10,419	32,264
571 呉服・服地・寝具小売業	17	96	993	2,893
572 男子服小売業	23	77	1,117	5,027
573 婦人・子供服小売業	79	320	4,961	13,118
574 靴・履物小売業	13	45	507	2,237
579 その他の織物・衣服・身の回り品小売業	33	267	2,839	8,989
58 飲食料品小売業	394	4,850	68,097	84,848
581 各種食料品小売業	41	1,906	41,663	52,985
582 野菜・果実小売業	22	108	1,049	2,250
583 食肉小売業	9	59	748	675
584 鮮魚小売業	14	36	100	42
585 酒小売業	35	93	1,073	2,446
586 菓子・パン小売業	101	586	3,201	4,059
589 その他の飲食料品小売業	172	2,062	20,264	22,391
59 機械器具小売業	210	1,737	60,849	23,399
591 自動車小売業	138	1,303	50,215	6,038
592 自転車小売業	11	40	264	667
593 機械器具小売業(自動車、自転車を除く)	61	394	10,370	16,694
60 その他の小売業	518	3,357	70,822	120,931
601 家具・建具・畳小売業	23	121	2,466	10,539
602 じゅう器小売業	26	111	1,173	2,484
603 医薬品・化粧品小売業	141	787	15,920	18,988
604 農耕用品小売業	18	132	3,925	6,175
605 燃料小売業	84	556	23,446	240
606 書籍・文房具小売業	43	424	3,353	8,849
607 スポーツ用品・がん具・娯楽用品・楽器小売業	35	292	5,487	16,733
608 写真機・時計・眼鏡小売業	34	135	1,837	3,621
609 他に分類されない小売業	114	799	13,215	53,302
61 無店舗小売業	69	4,489	232,116	-
611 通信販売・訪問販売小売業	53	4,061	224,480	-
612 自動販売機による小売業	5	76	2,862	-
619 その他の無店舗小売業	11	352	4,774	-

(参考) 丁町字別①

丁町字別・産業大分類別事業所数 No.1

産業大分類 丁町字名	総数(公務 を除く)	農林漁業	鉱業、採石 業、砂利採 取業	建設業	製造業	電気・ガス・ 熱供給・水 道業	情報通信業	運輸業、郵 便業	卸売業、小 売業	金融業、保 険業	不動産業、 物品賃貸業	学術研究、 専門・技術 サービス業	宿泊業、飲 食サービス 業	生活関連 サービス 業、娯楽業	教育、学習 支援業	医療、 福祉	複合サービ ス事業	サービス業 (他に分類さ れないもの)
山口市総数	8,125	126	8	758	284	17	103	200	2,119	190	478	393	790	683	264	774	62	876
山口地域計	5,416	66	4	490	192	12	72	136	1,349	113	313	265	577	493	187	543	34	570
三の宮1丁目	19	0	0	1	0	0	0	0	6	1	4	0	0	3	0	1	0	3
三の宮2丁目	12	0	0	2	1	0	0	0	4	0	0	1	0	1	0	2	0	1
八幡馬場	10	0	0	0	0	0	0	0	3	0	0	0	0	1	0	3	0	3
円政寺	1	0	0	0	0	0	0	0	0	0	0	0	0	0	0	1	0	0
円政寺町	9	0	0	2	1	0	0	0	2	0	1	2	0	0	0	0	0	1
下堅小路	30	0	0	2	0	0	0	0	11	1	4	2	2	1	2	4	0	1
久保小路	3	0	0	0	0	0	0	0	0	0	0	0	2	1	0	0	0	0
金古管町	19	0	0	1	0	0	0	0	8	1	3	0	1	1	0	1	1	2
古熊1丁目	3	0	0	0	0	0	0	0	1	0	1	0	0	0	0	0	0	1
古熊2丁目	4	1	0	0	0	0	0	0	2	0	0	1	0	0	0	0	0	0
古熊3丁目	14	0	0	0	0	0	1	0	5	0	0	1	3	2	0	1	0	1
後河原	56	1	0	2	0	0	0	0	9	1	7	5	10	4	2	7	1	7
香山町	11	0	0	0	0	0	0	1	3	0	0	1	2	0	1	2	0	1
上宇野令	4	0	0	0	0	0	0	0	1	0	0	0	0	0	0	1	0	2
上天花町	0	0	0	0	0	0	0	0	0	0	0	0	0	0	0	0	0	0
上堅小路	17	0	0	1	0	0	0	0	5	0	0	1	0	4	1	1	0	4
新馬場	6	0	0	0	0	0	1	0	0	0	0	1	3	1	0	0	0	0
水の上町	9	0	0	0	1	0	0	0	1	0	1	0	0	0	1	1	0	4
石観音町	11	0	0	0	0	0	0	0	4	0	1	0	1	2	1	1	0	1
銭湯小路	7	0	0	0	0	0	0	0	1	0	1	0	3	0	0	0	0	2
諸願小路	0	0	0	0	0	0	0	0	0	0	0	0	0	0	0	0	0	0
大市町	32	0	0	4	0	0	0	0	7	0	2	1	6	6	0	6	0	0
大手町	62	0	0	0	0	0	3	0	3	4	1	2	1	2	2	10	0	34
大殿大路	10	0	0	0	0	0	1	0	4	0	0	0	0	1	0	1	0	3
滝町	46	0	0	0	0	0	2	1	2	7	0	1	4	2	1	6	1	19
天花1丁目	6	0	0	0	0	0	0	0	2	0	0	0	0	0	2	1	0	1
天花2丁目	1	0	0	0	0	0	0	0	0	0	0	0	0	0	0	0	0	1
天花3丁目	3	0	0	2	0	0	0	0	0	0	0	0	0	0	0	1	0	0
東山2丁目	12	0	0	0	0	0	0	1	7	0	1	0	0	1	0	0	0	2
堂の前町	15	0	0	1	3	0	0	0	4	0	0	1	1	1	1	1	0	2
道祖町	10	0	0	1	1	0	0	0	2	0	1	0	3	0	1	0	1	1
木町	5	0	0	0	0	0	0	0	2	0	0	1	0	0	1	1	0	0
野田	7	0	0	0	0	0	0	0	0	0	0	1	1	0	3	1	0	1
旭通り1丁目	17	0	0	2	0	0	0	0	5	2	0	3	0	0	1	0	0	4
旭通り2丁目	19	0	0	1	1	0	0	0	4	0	1	1	1	2	2	1	0	5
駅通り1丁目	40	0	0	1	1	0	0	1	9	0	3	7	9	2	3	2	0	2
駅通り2丁目	54	0	0	2	0	0	0	0	13	4	3	8	7	4	2	3	0	8
黄金町	30	0	0	3	0	0	0	0	5	2	2	8	0	2	0	2	0	6
亀山町	17	0	0	0	0	0	0	0	2	1	0	0	1	2	3	1	0	7
糸米1丁目	11	0	0	1	0	0	1	0	1	0	4	1	0	0	1	2	0	0
糸米2丁目	28	1	0	1	0	0	0	0	7	0	5	3	1	1	3	0	0	6
春日町	10	0	0	0	1	0	0	0	1	0	0	3	0	1	1	1	0	2
惣大夫町	26	0	0	3	3	0	0	3	6	0	0	3	1	1	0	0	0	6

注 皆無又は定義上該当数字がないものを0と表記した。

丁町字別・産業大分類別事業所数 No.2

産業大分類 丁町字名	総数(公務 を除く)	農林漁業	鉱業、採石 業、砂利採 取業	建設業	製造業	電気・ガス・ 熱供給・水 道業	情報通信業	運輸業、郵 便業	卸売業、小 売業	金融業、保 険業	不動産業、 物品賃貸業	学術研究、 専門・技術 サービス業	宿泊業、飲 食サービス 業	生活関連 サービス 業、娯楽業	教育、学習 支援業	医療、 福祉	複合サービ ス事業	サービス業 (他に分類さ れないもの)
中園町	20	0	0	0	1	0	5	0	2	0	0	2	3	2	0	1	0	4
中央1丁目	16	0	0	0	0	0	0	1	4	1	3	1	2	2	1	0	1	0
中央2丁目	33	0	0	1	1	3	0	0	8	0	2	5	4	2	1	2	0	4
中央3丁目	34	0	0	2	0	0	2	0	9	5	1	1	2	6	2	2	0	2
中央4丁目	66	0	0	2	0	0	1	0	11	6	7	8	3	5	4	2	0	17
中央5丁目	38	0	0	2	2	0	1	0	5	4	4	8	0	6	2	1	1	2
中河原	2	0	0	0	0	0	0	0	1	0	0	0	1	0	0	0	0	0
中河原町	33	0	0	1	0	0	0	0	4	0	2	7	7	1	2	2	0	7
中市町	99	0	0	0	1	0	0	0	49	3	6	1	21	8	2	0	1	7
東山1丁目	11	0	0	1	0	0	0	0	1	0	1	0	3	2	0	0	0	3
道場門前1丁目	39	0	0	0	1	0	0	0	22	1	3	2	2	3	1	2	0	2
道場門前2丁目	53	0	0	1	0	0	0	0	20	0	2	1	12	8	1	4	0	4
白石1丁目	13	0	0	0	0	0	0	0	4	0	1	0	2	4	1	1	0	0
白石2丁目	6	0	0	0	0	0	0	0	4	0	1	0	0	0	0	1	0	0
白石3丁目	12	0	0	1	0	0	0	0	3	0	0	2	0	1	3	1	0	1
米屋町	46	0	0	0	0	0	1	0	15	2	2	3	13	4	4	0	0	2
本町1丁目	24	0	0	0	0	0	1	0	8	1	0	2	2	1	0	4	0	5
本町2丁目	28	0	0	2	1	0	1	0	10	1	2	0	2	3	3	2	0	1
鱒石町	12	0	0	1	1	0	0	0	4	0	0	0	0	2	1	3	0	0
三和町	18	0	0	0	1	0	0	0	3	0	1	0	2	3	0	5	0	3
萩町	1	0	0	0	0	0	0	0	1	0	0	0	0	0	0	0	0	0
下市町	24	0	0	0	1	0	0	0	7	0	1	0	3	4	2	3	1	2
錦町	7	0	0	3	0	0	1	0	1	0	0	1	1	0	0	0	0	0
熊野町	53	1	0	1	1	0	9	0	7	3	4	5	11	2	1	1	0	7
元町	12	0	0	0	0	0	0	0	1	4	1	0	0	1	0	3	0	2
松美町	11	0	0	0	1	0	0	0	3	0	1	0	0	3	0	2	0	1
神田町	45	0	0	2	1	0	2	1	11	2	1	2	3	1	1	7	1	10
赤妻町	41	0	0	6	0	0	0	0	8	0	10	2	0	5	4	4	0	2
泉町	44	0	0	1	0	0	0	0	18	0	1	2	3	7	0	7	0	5
泉都町	42	1	0	3	1	0	0	0	8	8	2	1	7	3	0	6	0	2
前町	5	0	0	1	0	0	0	0	1	0	0	0	1	0	1	0	0	1
朝倉町	25	0	0	0	0	0	1	1	2	0	1	0	5	1	0	12	0	2
湯田温泉1丁目	92	0	0	1	0	0	0	1	15	1	4	0	59	5	2	4	0	0
湯田温泉2丁目	52	0	0	0	0	0	0	3	7	0	1	0	32	4	0	3	0	2
湯田温泉3丁目	33	0	0	0	0	0	0	0	2	1	2	0	25	1	0	1	0	1
湯田温泉4丁目	25	0	0	0	0	0	0	0	2	0	1	0	19	2	0	0	0	1
湯田温泉5丁目	27	0	0	0	0	0	1	0	1	0	2	1	9	3	1	4	0	5
湯田温泉6丁目	40	0	0	1	1	0	0	0	10	0	1	1	17	8	0	0	0	1
楠木町	28	0	0	2	0	0	0	0	10	0	2	0	0	4	1	7	0	2
緑町	30	0	0	3	0	0	6	0	5	0	1	0	2	0	2	7	0	4
仁保下郷	45	6	0	9	5	1	0	1	9	1	0	1	2	1	1	1	0	7
仁保上郷	6	2	0	1	0	0	0	0	0	0	0	0	0	0	0	0	0	3
仁保中郷	45	3	0	3	3	0	1	0	10	0	0	0	6	3	0	9	2	5

注 皆無又は定義上該当数字がないものを0と表記した。

丁町字別・産業大分類別事業所数 No.3

産業大分類 丁町字名	総数(公務 を除く)	農林漁業	鉱業、採石 業、砂利採 取業	建設業	製造業	電気・ガス・ 熱供給・水 道業	情報通信業	運輸業、郵 便業	卸売業、小 売業	金融業、保 険業	不動産業、 物品賃貸業	学術研究、 専門・技術 サービス業	宿泊業、飲 食サービス 業	生活関連 サービス 業、娯楽業	教育、学習 支援業	医療、 福祉	複合サービ ス事業	サービス業 (他に分類さ れないもの)
下小鯖	265	2	1	48	19	2	0	25	75	2	9	8	11	14	2	19	1	27
上小鯖	20	7	0	4	4	0	0	0	3	0	0	0	0	0	0	0	0	2
宮島町	39	0	0	1	1	0	0	0	14	0	0	8	1	3	2	5	0	4
大内御堀	66	0	0	16	5	0	3	0	9	1	3	1	2	8	2	8	0	8
大内小京都	11	0	0	5	0	0	0	1	1	0	0	3	0	1	0	0	0	0
大内長野	105	2	0	31	2	1	1	3	24	1	4	5	5	7	2	14	0	3
大内姫山台	0	0	0	0	0	0	0	0	0	0	0	0	0	0	0	0	0	0
大内氷上1丁目	0	0	0	0	0	0	0	0	0	0	0	0	0	0	0	0	0	0
大内氷上2丁目	3	0	0	1	0	0	0	0	1	0	0	0	0	1	0	0	0	0
大内氷上3丁目	4	0	0	0	0	0	0	0	0	0	0	0	0	1	1	2	0	0
大内氷上4丁目	3	0	0	0	0	0	0	0	0	0	1	0	0	1	0	0	0	1
大内氷上5丁目	4	0	0	0	0	0	0	0	0	0	0	1	0	1	0	2	0	0
大内氷上6丁目	9	0	0	3	0	0	0	0	2	0	1	0	1	0	1	1	0	0
大内氷上7丁目	5	0	0	2	1	0	0	0	1	0	0	0	1	0	0	0	0	0
大内間田1丁目	6	0	0	4	0	0	0	0	0	0	0	0	0	0	0	0	0	2
大内間田2丁目	2	0	0	0	0	0	0	0	0	0	0	0	0	0	1	1	0	0
大内間田3丁目	18	0	0	2	1	0	0	0	5	0	2	2	1	1	1	2	0	1
大内間田4丁目	9	0	0	3	0	0	0	0	1	0	0	2	0	2	0	1	0	0
大内間田5丁目	13	0	0	1	1	0	1	0	3	0	0	2	1	4	0	0	0	0
大内矢田	1	0	0	0	0	0	0	0	0	0	0	0	0	0	0	0	0	1
大内矢田南1丁目	15	0	0	2	1	0	0	0	6	0	1	0	0	3	1	1	0	0
大内矢田南2丁目	2	0	0	0	0	0	0	0	0	0	0	0	0	0	0	2	0	0
大内矢田南3丁目	13	0	0	1	0	0	0	0	3	1	3	0	1	2	0	0	0	1
大内矢田南4丁目	9	0	0	3	0	0	0	0	3	0	1	0	0	2	0	0	0	0
大内矢田南5丁目	2	0	0	1	0	0	0	0	1	0	0	0	0	0	0	0	0	0
大内矢田南6丁目	12	0	0	4	2	0	0	1	0	0	0	1	1	0	0	0	0	3
大内矢田南7丁目	7	0	0	1	0	0	0	0	1	2	0	0	0	1	0	1	0	1
大内矢田南8丁目	11	0	0	1	0	0	0	0	4	1	1	0	0	2	0	0	0	2
大内矢田北1丁目	15	0	0	0	0	0	0	0	6	0	2	0	0	1	0	3	1	2
大内矢田北2丁目	3	0	0	1	0	0	0	0	0	0	0	0	1	0	0	1	0	0
大内矢田北3丁目	12	0	0	0	0	0	0	0	4	1	0	1	2	2	1	1	0	0
大内矢田北4丁目	9	0	0	1	0	0	0	0	4	1	0	1	0	2	0	0	0	0
大内矢田北5丁目	22	0	0	2	0	0	0	0	6	0	1	0	1	1	0	11	0	0
大内矢田北6丁目	26	0	0	3	0	0	2	0	11	0	0	1	0	2	1	5	1	0
大内御堀1丁目	23	0	0	5	1	0	0	0	7	0	1	1	2	2	0	2	1	1
大内御堀2丁目	6	0	0	1	0	0	0	0	1	0	0	2	0	2	0	0	0	0
大内御堀3丁目	0	0	0	0	0	0	0	0	0	0	0	0	0	0	0	0	0	0
大内御堀4丁目	4	0	0	0	0	0	0	0	2	0	0	0	0	0	0	0	0	2
大内御堀5丁目	16	0	0	1	1	0	0	0	2	1	2	0	2	2	0	3	0	2
大内御堀6丁目	12	0	0	1	0	0	0	0	6	0	0	1	1	0	0	2	0	1
大内千坊1丁目	3	0	0	1	0	0	0	0	0	0	0	0	0	1	0	1	0	0
大内千坊2丁目	19	0	0	2	1	0	0	0	7	1	1	1	3	2	0	1	0	0
大内千坊3丁目	7	0	0	4	0	0	0	0	0	0	0	0	0	2	0	0	0	1
大内千坊4丁目	10	0	0	1	0	0	0	0	4	0	0	0	0	1	0	3	0	1

注 皆無又は定義上該当数字がないものを0と表記した。

丁町字別・産業大分類別事業所数 No.4

産業大分類 丁町字名	総数(公務 を除く)	農林漁業	鉱業、採石 業、砂利採 取業	建設業	製造業	電気・ガス・ 熱供給・水 道業	情報通信業	運輸業、郵 便業	卸売業、小 売業	金融業、保 険業	不動産業、 物品賃貸業	学術研究、 専門・技術 サービス業	宿泊業、飲 食サービス 業	生活関連 サービス 業、娯楽業	教育、学習 支援業	医療、 福祉	複合サービ ス事業	サービス業 (他に分類さ れないもの)
大内千坊5丁目	14	0	0	1	0	0	0	0	5	0	1	1	2	1	0	2	0	1
大内千坊6丁目	119	0	0	3	2	0	3	0	71	3	3	2	17	10	3	1	0	1
大内中央1丁目	17	1	0	0	0	0	0	0	6	0	2	1	3	2	1	1	0	0
大内中央2丁目	12	0	0	1	0	0	0	0	2	0	2	0	0	4	1	2	0	0
七尾台	2	0	0	0	0	0	1	0	0	0	0	0	0	0	1	0	0	0
宮野下	85	0	0	13	3	0	1	1	18	0	5	8	2	8	2	13	1	10
宮野上	73	1	1	11	7	1	1	2	12	0	5	3	6	8	3	5	1	6
江良1丁目	5	0	0	0	0	0	0	0	2	1	0	1	0	0	0	0	0	1
江良2丁目	6	0	0	0	0	0	0	0	0	0	2	0	0	2	0	1	0	1
江良3丁目	2	0	0	0	0	0	0	0	1	0	0	1	0	0	0	0	0	0
桜島1丁目	8	0	0	1	1	0	0	0	3	0	1	0	0	0	0	1	0	1
桜島2丁目	19	0	0	1	0	0	0	0	7	1	4	0	0	2	0	3	1	0
桜島3丁目	12	0	0	0	1	0	0	0	0	0	6	0	2	1	1	0	0	1
桜島4丁目	8	0	0	0	0	0	0	0	3	0	2	0	1	0	1	0	0	1
桜島5丁目	4	0	0	2	0	0	0	0	0	0	1	0	0	0	0	1	0	0
桜島6丁目	6	0	0	1	1	0	0	1	2	0	0	1	0	0	0	0	0	0
芝崎町	2	0	0	1	0	0	0	0	0	0	0	0	0	0	0	1	0	0
青葉台	4	0	0	0	0	0	0	0	2	0	0	0	0	0	1	1	0	0
折本1丁目	3	0	0	0	0	0	0	0	0	0	1	0	0	1	0	1	0	0
折本2丁目	1	0	0	0	0	0	0	0	0	0	1	0	0	0	0	0	0	0
平野1丁目	3	0	0	0	1	0	0	0	2	0	0	0	0	0	0	0	0	0
平野2丁目	4	0	0	2	0	0	0	0	0	0	0	0	1	0	0	0	0	1
平野3丁目	1	0	0	0	0	0	0	0	1	0	0	0	0	0	0	0	0	0
緑ヶ丘	1	0	0	0	0	0	0	0	0	0	0	0	0	1	0	0	0	0
菱2丁目	37	1	0	0	0	0	0	0	11	2	0	0	6	4	2	2	0	9
維新公園1丁目	10	0	0	1	1	0	0	0	2	0	2	0	0	1	0	2	0	1
維新公園2丁目	10	0	0	2	0	0	0	0	1	0	1	1	1	0	2	0	0	2
維新公園3丁目	42	0	0	1	0	0	0	1	20	0	2	5	3	4	0	1	2	3
維新公園4丁目	3	0	0	0	0	0	0	0	0	0	0	0	0	1	0	1	0	1
維新公園5丁目	21	0	0	1	0	0	0	1	6	0	1	1	2	4	1	4	0	0
維新公園6丁目	3	0	0	0	0	0	0	0	1	0	0	0	0	0	1	0	0	1
吉敷	6	0	0	0	0	0	0	0	2	0	0	0	1	2	0	0	0	1
吉敷下東1丁目	58	0	0	5	0	0	1	0	13	3	5	2	5	4	5	6	0	9
吉敷下東2丁目	25	0	0	0	0	1	0	0	5	0	0	2	3	6	0	3	0	5
吉敷下東3丁目	32	0	0	4	0	0	0	0	5	1	3	0	1	0	1	3	0	14
吉敷下東4丁目	26	0	0	3	0	0	0	0	2	1	3	3	4	5	1	3	0	1
吉敷佐畑1丁目	6	0	0	0	0	0	0	0	3	0	0	1	1	0	0	0	0	1
吉敷佐畑2丁目	6	0	0	0	0	0	0	0	2	0	1	1	1	0	1	0	0	0
吉敷佐畑3丁目	8	0	0	2	0	0	0	0	0	0	0	0	0	0	1	4	0	1
吉敷佐畑4丁目	7	0	0	0	0	0	0	0	0	0	0	0	0	0	0	6	0	1
吉敷佐畑5丁目	4	0	0	1	0	0	0	0	0	0	1	1	0	1	0	0	0	0
吉敷佐畑6丁目	7	0	0	2	1	0	0	0	0	0	0	0	0	1	0	2	0	1
吉敷上東1丁目	3	0	0	0	0	0	1	0	0	0	0	0	0	1	1	0	0	0
吉敷上東2丁目	11	0	0	1	0	0	0	0	6	0	0	2	0	1	0	1	0	0

注 皆無又は定義上該当数字がないものを0と表記した。

丁町字別・産業大分類別事業所数 No.5

産業大分類 丁町字名	総数(公務 を除く)	農林漁業	鉱業、採石 業、砂利採 取業	建設業	製造業	電気・ガス・ 熱供給・水 道業	情報通信業	運輸業、郵 便業	卸売業、小 売業	金融業、保 険業	不動産業、 物品賃貸業	学術研究、 専門・技術 サービス業	宿泊業、飲 食サービス 業	生活関連 サービス 業、娯楽業	教育、学習 支援業	医療、 福祉	複合サービ ス事業	サービス業 (他に分類さ れないもの)
吉敷上東3丁目	9	1	0	4	0	0	0	0	0	0	1	0	0	0	0	2	0	1
吉敷赤田1丁目	13	0	0	2	0	0	1	0	5	0	0	0	2	2	0	0	0	1
吉敷赤田2丁目	1	0	0	0	0	0	0	0	0	0	0	0	0	0	0	1	0	0
吉敷赤田3丁目	1	0	0	1	0	0	0	0	0	0	0	0	0	0	0	0	0	0
吉敷赤田4丁目	10	0	0	2	1	0	0	0	1	1	0	2	1	0	2	0	0	0
吉敷赤田5丁目	2	0	0	0	0	0	0	0	1	0	0	0	0	0	0	0	0	1
吉敷中東1丁目	39	1	0	1	0	0	0	0	5	0	0	2	3	7	4	15	0	1
吉敷中東2丁目	15	0	0	1	0	0	0	0	4	1	0	2	0	3	1	3	0	0
吉敷中東3丁目	17	0	0	0	0	0	0	0	5	0	0	0	1	4	2	4	1	0
吉敷中東4丁目	20	0	0	3	0	0	0	0	4	0	1	2	5	4	1	0	0	0
中尾	12	0	0	1	1	0	0	0	4	0	0	1	1	1	0	1	0	2
吉田	55	0	0	12	0	0	1	0	12	0	5	2	7	7	3	3	1	2
黒川	209	1	0	30	6	1	3	0	53	0	10	11	18	20	11	33	0	12
平井	225	1	0	14	3	0	3	0	48	4	39	6	23	33	7	30	1	13
葵1丁目	65	0	0	0	0	0	0	0	15	4	6	6	11	3	1	3	0	16
幸町	24	0	0	0	1	0	0	0	7	0	1	0	1	5	2	4	0	3
今井町	20	0	0	4	1	0	0	0	3	0	0	0	4	5	0	0	0	3
若宮町	16	0	0	2	0	0	0	1	5	0	1	1	1	2	0	1	0	2
周布町	14	0	0	1	0	0	0	0	0	0	2	0	5	3	0	1	0	2
朝田	174	0	0	16	6	1	4	15	67	1	7	6	7	15	1	14	0	14
富田原町	19	0	0	2	1	0	0	1	4	1	1	1	0	1	1	3	0	3
穂積町	15	0	0	2	1	0	0	0	2	0	2	1	0	3	0	2	0	2
宝町	24	0	0	3	1	0	0	0	7	1	1	2	2	1	3	0	0	3
矢原	65	0	0	6	2	0	0	0	12	0	8	4	11	7	6	5	1	3
矢原町	27	0	0	1	0	0	0	1	7	2	3	0	1	8	0	4	0	0
陶	88	3	0	16	4	0	0	7	18	1	5	2	4	5	2	9	0	12
鑄銭司	122	2	0	13	13	0	0	19	26	0	4	1	8	6	0	18	1	11
名田島	45	11	0	4	2	0	0	0	7	0	0	2	2	5	0	3	2	7
秋穂二島	68	6	2	10	7	0	0	1	13	0	0	0	3	3	2	9	1	11
嘉川	106	1	0	14	7	0	0	5	31	2	4	3	3	12	3	8	2	11
江崎	91	3	0	12	5	1	0	14	25	1	3	3	2	4	1	7	1	9
深溝	39	2	0	4	1	0	0	4	10	1	0	1	1	4	1	6	1	3
佐山	147	4	0	12	31	0	3	17	37	1	1	9	5	2	4	10	3	8
小郡地域計	1,653	4	0	143	31	2	29	37	494	64	140	108	143	92	58	129	8	171
小郡三軒屋町	1	0	0	0	0	0	0	0	0	0	0	0	1	0	0	0	0	0
小郡みらい町1丁目	21	0	0	4	0	0	1	0	3	0	1	6	0	0	3	1	0	2
小郡みらい町2丁目	2	0	0	0	0	0	0	0	0	0	0	0	0	0	0	2	0	0
小郡維新町	13	0	0	2	0	0	0	0	6	0	1	2	0	0	0	0	0	2
小郡栄町	12	0	0	1	1	0	0	0	4	0	1	0	0	1	1	1	1	1
小郡円座西町	0	0	0	0	0	0	0	0	0	0	0	0	0	0	0	0	0	0
小郡円座東町	4	0	0	0	0	0	1	0	2	0	0	0	1	0	0	0	0	0
小郡黄金町	127	0	0	7	0	0	4	0	42	16	6	11	5	4	9	4	1	18
小郡下郷	692	0	0	47	15	0	3	6	179	25	78	43	92	41	28	74	5	56
小郡花園町	60	0	0	5	1	0	2	0	27	2	2	2	3	1	0	4	0	11

注 皆無又は定義上該当数字がないものを0と表記した。

丁町字別・産業大分類別事業所数 No.6

産業大分類 丁町字名	総数(公務 を除く)	農林漁業	鉱業、採石 業、砂利採 取業	建設業	製造業	電気・ガス・ 熱供給・水 道業	情報通信業	運輸業、郵 便業	卸売業、小 売業	金融業、保 険業	不動産業、 物品賃貸業	学術研究、 専門・技術 サービス業	宿泊業、飲 食サービス 業	生活関連 サービス 業、娯楽業	教育、学習 支援業	医療、 福祉	複合サービ ス事業	サービス業 (他に分類さ れないもの)
小郡給領町	5	0	0	0	0	0	0	0	3	0	1	0	0	0	1	0	0	0
小郡金堀町	4	0	0	2	0	0	0	0	0	0	0	2	0	0	0	0	0	0
小郡御幸町	45	0	0	6	0	0	1	1	8	1	9	4	3	3	4	1	0	4
小郡光が丘	4	0	0	0	0	0	0	0	2	0	0	1	0	1	0	0	0	0
小郡高砂町	138	0	0	12	1	0	12	0	32	16	6	12	6	8	3	3	0	27
小郡山手上町	23	1	0	1	0	0	0	0	8	1	6	2	0	1	0	2	0	1
小郡若草町	28	0	0	2	1	0	0	2	9	0	1	0	1	0	2	3	0	7
小郡上郷	176	3	0	22	8	0	2	14	74	1	6	6	5	9	0	2	0	24
小郡新町1丁目	24	0	0	3	0	0	0	1	5	0	3	1	2	4	2	2	1	0
小郡新町2丁目	14	0	0	2	1	0	0	1	2	0	1	2	0	0	1	3	0	1
小郡新町3丁目	6	0	0	2	0	0	0	0	1	0	0	1	1	1	0	0	0	0
小郡新町4丁目	15	0	0	4	0	0	0	0	4	0	2	0	0	2	0	2	0	1
小郡新町5丁目	16	0	0	1	2	0	0	0	9	1	1	0	0	0	1	0	0	1
小郡新町6丁目	19	0	0	0	0	0	0	0	6	0	1	0	5	3	0	4	0	0
小郡新町7丁目	10	0	0	1	0	1	0	0	3	0	2	0	0	1	1	1	0	0
小郡真名	0	0	0	0	0	0	0	0	0	0	0	0	0	0	0	0	0	0
小郡船倉町	18	0	0	2	0	0	0	2	9	0	2	0	0	0	0	2	0	1
小郡前田町	29	0	0	4	0	0	0	0	11	0	0	0	8	6	0	0	0	0
小郡大江町	29	0	0	3	0	0	1	0	8	0	3	8	2	1	0	0	0	3
小郡尾崎町	4	0	0	0	0	0	0	0	0	0	0	0	1	0	1	2	0	0
小郡平砂町	5	0	0	0	0	0	1	0	3	0	0	0	0	0	0	0	0	1
小郡平成町	20	0	0	0	0	0	0	0	3	0	1	1	1	1	0	12	0	1
小郡緑町	18	0	0	2	0	0	1	0	5	1	2	2	0	0	0	3	0	2
小郡かぜの丘	2	0	0	1	0	0	0	0	1	0	0	0	0	0	0	0	0	0
小郡令和1丁目	68	0	0	7	1	0	0	10	25	0	4	2	6	4	1	1	0	7
小郡令和2丁目	1	0	0	0	0	1	0	0	0	0	0	0	0	0	0	0	0	0
秋穂地域計	197	9	2	29	12	2	1	7	43	2	3	5	9	17	3	27	5	21
秋穂西	30	3	0	6	3	0	0	1	4	0	0	1	1	3	0	3	0	5
秋穂東	167	6	2	23	9	2	1	6	39	2	3	4	8	14	3	24	5	16
阿知須地域計	336	7	0	39	6	0	1	5	98	6	19	10	31	40	11	34	2	27
阿知須	336	7	0	39	6	0	1	5	98	6	19	10	31	40	11	34	2	27
徳地地域計	243	10	2	27	27	0	0	7	63	2	0	1	16	22	3	17	6	40
徳地三谷	1	0	0	0	0	0	0	0	0	0	0	0	0	0	0	0	0	1
徳地八坂	18	0	0	1	4	0	0	1	4	0	0	1	1	0	2	1	3	0
徳地伊賀地	11	2	0	2	2	0	0	1	1	0	0	0	0	0	0	0	0	2
徳地引谷	3	1	0	0	1	0	0	0	0	0	0	0	0	0	0	0	0	1
徳地岸見	9	0	0	2	2	0	0	0	2	0	0	0	1	0	0	0	0	2
徳地串	3	0	0	0	0	0	0	0	1	0	0	0	0	0	0	0	0	2
徳地鱒河内	5	0	0	1	0	0	0	0	0	0	0	0	0	2	0	0	1	1
徳地山畑	3	1	0	2	0	0	0	0	0	0	0	0	0	0	0	0	0	0
徳地小古祖	9	0	1	1	1	0	0	1	2	0	0	0	0	2	0	0	0	1
徳地上村	13	0	0	2	2	0	0	0	4	0	0	0	0	1	0	0	0	4
徳地深谷	4	0	0	0	0	0	0	0	0	0	0	0	2	1	0	0	0	1
徳地船路	16	1	0	5	1	0	0	0	3	0	0	0	0	4	1	0	0	1

注 皆無又は定義上該当数字がないものを0と表記した。

丁町字別・産業大分類別事業所数 No.7

産業大分類 丁町字名	総数(公務 を除く)	農林漁業	鉱業、採石 業、砂利採 取業	建設業	製造業	電気・ガス・ 熱供給・水 道業	情報通信業	運輸業、郵 便業	卸売業、小 売業	金融業、保 険業	不動産業、 物品賃貸業	学術研究、 専門・技術 サービス業	宿泊業、飲 食サービス 業	生活関連 サービス 業、娯楽業	教育、学習 支援業	医療、 福祉	複合サービ ス事業	サービス業 (他に分類さ れないもの)
徳地島地	28	1	0	0	4	0	0	1	10	0	0	0	0	2	0	4	1	5
徳地藤木	3	0	0	0	1	0	0	0	1	0	0	0	0	0	0	0	0	1
徳地堀	103	2	1	11	9	0	0	3	31	2	0	1	10	7	1	10	2	13
徳地野谷	9	2	0	0	0	0	0	0	1	0	0	0	0	2	0	1	1	2
徳地柚木	5	0	0	0	0	0	0	0	3	0	0	0	2	0	0	0	0	0
阿東地域計	280	30	0	30	16	1	0	8	72	3	3	4	14	19	2	24	7	47
阿東嘉年下	5	1	0	0	0	0	0	0	0	0	0	0	1	0	1	0	0	2
阿東嘉年上	4	0	0	0	0	1	0	0	0	0	0	0	0	0	0	0	1	2
阿東篠目	16	4	0	2	0	0	0	0	4	0	0	1	2	1	0	0	0	2
阿東生雲西分	9	0	0	3	2	0	0	0	1	0	0	0	0	0	0	0	0	3
阿東生雲中	35	1	0	7	1	0	0	0	13	0	0	2	0	4	0	3	1	3
阿東生雲東分	18	2	0	1	1	0	0	1	6	0	0	0	2	0	0	0	2	3
阿東蔵目喜	5	0	0	3	0	0	0	0	0	0	0	0	0	0	0	0	0	2
阿東地福下	17	3	0	1	1	0	0	0	5	0	0	0	1	2	0	3	0	1
阿東地福上	38	2	0	4	2	0	0	2	6	0	0	0	0	4	0	7	1	10
阿東徳佐下	33	8	0	1	5	0	0	0	8	0	1	0	4	0	0	1	0	5
阿東徳佐上	11	2	0	3	1	0	0	0	0	0	0	0	1	1	0	0	0	3
阿東徳佐中	89	7	0	5	3	0	0	5	29	3	2	1	3	7	1	10	2	11

注 皆無又は定義上該当数字がないものを0と表記した。

(参考) 丁町字別②

丁町字別・産業大分類別従業者数 No.1

(単位：人)

産業大分類 丁町字名	総数(公務 を除く)	農林漁業	鉱業、採石 業、砂利採 取業	建設業	製造業	電気・ガス・ 熱供給・水 道業	情報通信業	運輸業、郵 便業	卸売業、小 売業	金融業、保 険業	不動産業、 物品賃貸業	学術研究、 専門・技術 サービス業	宿泊業、飲 食サービス 業	生活関連 サービス 業、娯楽業	教育、学習 支援業	医療、 福祉	複合サービ ス事業	サービス業 (他に分類さ れないもの)
山口市総数	90,117	1,401	46	6,197	7,655	277	1,644	5,932	22,368	2,217	1,870	2,280	7,343	3,249	3,693	15,051	1,017	7,877
山口地域計	63,896	758	26	3,860	5,838	260	1,324	4,776	15,957	1,355	1,253	1,632	5,699	2,068	2,869	10,844	339	5,038
三の宮1丁目	140	0	0	9	0	0	0	0	89	1	13	0	0	4	0	14	0	10
三の宮2丁目	67	0	0	11	6	0	0	0	24	0	0	2	0	2	0	19	0	3
八幡馬場	958	0	0	0	0	0	0	0	21	0	0	0	0	1	0	853	0	83
円政寺	24	0	0	0	0	0	0	0	0	0	0	0	0	0	0	24	0	0
円政寺町	44	0	0	16	7	0	0	0	5	0	1	12	0	0	0	0	0	3
下堅小路	128	0	0	15	0	0	0	0	27	9	14	10	8	2	10	29	0	4
久保小路	5	0	0	0	0	0	0	0	0	0	0	0	4	1	0	0	0	0
金古曾町	66	0	0	8	0	0	0	0	37	1	4	0	2	0	4	5	3	
古熊1丁目	5	0	0	0	0	0	0	0	1	0	2	0	0	0	0	0	0	2
古熊2丁目	59	9	0	0	0	0	0	0	12	0	0	38	0	0	0	0	0	0
古熊3丁目	48	0	0	0	0	0	1	0	18	0	0	2	11	4	0	9	0	3
後河原	216	1	0	13	0	0	0	0	38	0	12	15	29	11	7	67	4	19
香山町	37	0	0	0	0	0	0	4	4	0	0	2	11	0	4	8	0	4
上宇野令	15	0	0	0	0	0	0	0	8	0	0	0	0	0	0	2	0	5
上天花町	0	0	0	0	0	0	0	0	0	0	0	0	0	0	0	0	0	0
上堅小路	79	0	0	4	0	0	0	0	16	0	0	2	0	6	1	44	0	6
新馬場	21	0	0	0	0	0	2	0	0	0	0	2	14	3	0	0	0	0
水の上町	162	0	0	0	5	0	0	0	18	0	16	0	0	2	28	0	93	
石観音町	52	0	0	0	0	0	0	0	7	0	3	0	2	7	13	15	0	5
銭湯小路	38	0	0	0	0	0	0	0	4	0	8	0	16	0	0	0	0	10
諸願小路	0	0	0	0	0	0	0	0	0	0	0	0	0	0	0	0	0	0
大市町	202	0	0	0	17	0	0	0	70	0	4	3	31	6	0	71	0	0
大手町	375	0	0	0	0	0	21	0	11	12	2	17	6	4	7	152	0	143
大殿大路	44	0	0	0	0	0	5	0	8	0	0	0	0	5	0	17	0	9
滝町	205	0	0	0	0	0	5	6	9	24	0	2	25	8	8	26	6	86
天花1丁目	124	0	0	0	0	0	0	0	16	0	0	0	0	0	85	7	0	16
天花2丁目	3	0	0	0	0	0	0	0	0	0	0	0	0	0	0	0	0	3
天花3丁目	14	0	0	5	0	0	0	0	0	0	0	0	0	0	0	9	0	0
東山2丁目	66	0	0	0	0	0	0	14	45	0	1	0	0	3	0	0	0	3
堂の前町	82	0	0	5	47	0	0	0	7	0	0	3	3	2	1	10	0	4
道祖町	93	0	0	9	59	0	0	0	11	0	5	0	0	5	0	3	0	1
木町	67	0	0	0	0	0	0	0	38	0	0	1	0	0	1	27	0	0
野田	296	0	0	0	0	0	0	0	0	0	0	1	7	0	178	100	0	10
旭通り1丁目	124	0	0	9	0	0	0	0	17	11	0	25	0	0	52	0	0	10
旭通り2丁目	549	0	0	1	17	0	0	0	47	0	3	6	62	3	14	9	0	387
駅通り1丁目	267	0	0	2	29	0	0	1	55	0	7	19	35	5	77	35	0	2
駅通り2丁目	567	0	0	18	0	0	0	0	132	101	9	28	47	6	15	193	0	18
黄金町	144	0	0	22	0	0	0	0	36	11	15	20	0	4	0	23	0	13
亀山町	223	0	0	0	0	0	0	0	37	3	0	0	3	21	102	17	0	40
糸米1丁目	46	0	0	1	0	0	7	0	2	0	8	5	0	1	22	0	0	
糸米2丁目	180	6	0	5	0	0	0	0	35	0	11	6	11	1	10	0	0	95
春日町	98	0	0	0	1	0	0	0	2	0	0	50	0	11	25	8	0	1
惣太夫町	345	0	0	46	112	0	0	72	17	0	0	5	4	28	0	0	0	61

注 皆無又は定義上該当数字がないものを0と表記した。

丁町字別・産業大分類別従業者数 No.2

(単位：人)

産業大分類 丁町字名	総数(公務 を除く)	農林漁業	鉱業、採石 業、砂利採 取業	建設業	製造業	電気・ガス・ 熱供給・水 道業	情報通信業	運輸業、郵 便業	卸売業、小 売業	金融業、保 険業	不動産業、 物品賃貸業	学術研究、 専門・技術 サービス業	宿泊業、飲 食サービス 業	生活関連 サービス 業、娯楽業	教育、学習 支援業	医療、 福祉	複合サービ ス事業	サービス業 (他に分類さ れないもの)
中園町	385	0	0	0	3	0	205	0	2	0	0	44	47	19	0	11	0	54
中央1丁目	370	0	0	0	0	0	0	269	9	30	5	27	10	1	2	0	17	0
中央2丁目	354	0	0	4	1	160	0	0	61	0	21	35	28	5	4	17	0	18
中央3丁目	311	0	0	9	0	0	80	0	35	58	4	4	9	17	27	13	0	55
中央4丁目	519	0	0	7	0	0	19	0	132	85	29	35	31	15	43	36	0	87
中央5丁目	279	0	0	41	4	0	5	0	20	78	12	57	0	13	37	1	4	7
中河原	18	0	0	0	0	0	0	0	17	0	0	0	1	0	0	0	0	0
中河原町	193	0	0	5	0	0	0	0	15	0	5	28	39	3	10	63	0	25
中市町	596	0	0	0	23	0	0	0	314	59	19	4	88	21	24	0	6	38
東山1丁目	26	0	0	5	0	0	0	0	3	0	2	0	7	4	0	0	0	5
道場門前1丁目	345	0	0	0	3	0	0	0	197	103	5	5	4	6	6	15	0	1
道場門前2丁目	298	0	0	3	0	0	0	0	90	0	23	2	80	30	11	33	0	26
白石1丁目	85	0	0	0	0	0	0	0	14	0	1	0	7	10	28	25	0	0
白石2丁目	48	0	0	0	0	0	0	0	29	0	1	0	0	0	0	18	0	0
白石3丁目	85	0	0	2	0	0	0	0	8	0	0	12	0	6	44	12	0	1
米屋町	234	0	0	0	0	0	5	0	91	30	10	13	48	13	20	0	0	4
本町1丁目	100	0	0	0	0	0	4	0	50	3	0	6	18	2	0	6	0	11
本町2丁目	158	0	0	9	4	0	4	0	43	3	12	0	20	13	13	9	0	28
鱒石町	113	0	0	31	1	0	0	0	15	0	0	0	0	20	6	40	0	0
三和町	77	0	0	0	3	0	0	0	33	0	1	0	3	5	0	25	0	7
荻町	1	0	0	0	0	0	0	0	1	0	0	0	0	0	0	0	0	0
下市町	133	0	0	0	5	0	0	0	22	0	5	0	34	4	13	36	5	9
錦町	26	0	0	7	0	0	3	0	2	0	0	4	10	0	0	0	0	0
熊野町	1,053	7	0	9	4	0	443	0	63	39	31	38	107	4	78	13	0	217
元町	86	0	0	0	0	0	0	0	4	44	1	0	0	4	0	20	0	13
松美町	76	0	0	0	2	0	0	0	54	0	5	0	0	6	0	8	0	1
神田町	483	0	0	6	2	0	12	38	90	12	4	5	154	1	2	93	7	57
赤妻町	244	0	0	32	0	0	0	0	95	0	16	4	0	47	7	35	0	8
泉町	438	0	0	7	0	0	0	0	193	0	23	11	38	63	0	90	0	13
泉都町	585	2	0	8	8	0	0	0	39	178	2	1	75	8	0	258	0	6
前町	14	0	0	4	0	0	0	0	3	0	0	0	2	0	1	0	0	4
朝倉町	560	0	0	0	0	0	3	23	2	0	15	0	66	2	0	445	0	4
湯田温泉1丁目	630	0	0	3	0	0	0	13	63	12	12	0	443	30	13	41	0	0
湯田温泉2丁目	480	0	0	0	0	0	0	34	36	0	1	0	283	3	0	14	0	109
湯田温泉3丁目	538	0	0	0	0	0	0	0	35	17	3	0	440	2	0	9	0	32
湯田温泉4丁目	614	0	0	0	0	0	0	0	22	0	22	0	552	17	0	0	0	1
湯田温泉5丁目	153	0	0	0	0	0	2	0	2	0	12	1	47	9	6	56	0	18
湯田温泉6丁目	336	0	0	8	14	0	0	0	53	0	1	9	137	72	0	0	0	42
楠木町	116	0	0	10	0	0	0	0	51	0	3	0	0	17	1	32	0	2
緑町	937	0	0	53	0	0	54	0	41	0	6	0	49	0	6	712	0	16
仁保下郷	1,275	40	0	83	792	2	0	19	95	1	0	4	7	0	4	217	0	11
仁保上郷	46	23	0	2	0	0	0	0	0	0	0	0	0	0	0	0	0	21
仁保中郷	406	46	0	7	44	0	18	0	64	0	0	0	30	3	0	160	17	17

注 皆無又は定義上該当数字がないものを0と表記した。

丁町字別・産業大分類別従業者数 No.3

(単位：人)

産業大分類 丁町字名	総数(公務 を除く)	農林漁業	鉱業、採石 業、砂利採 取業	建設業	製造業	電気・ガス・ 熱供給・水 道業	情報通信業	運輸業、郵 便業	卸売業、小 売業	金融業、保 険業	不動産業、 物品賃貸業	学術研究、 専門・技術 サービス業	宿泊業、飲 食サービス 業	生活関連 サービス 業、娯楽業	教育、学習 支援業	医療、 福祉	複合サービ ス事業	サービス業 (他に分類さ れないもの)
下小鯖	3,505	19	3	427	660	3	0	738	520	29	96	84	89	102	10	459	4	262
上小鯖	207	68	0	14	116	0	0	0	3	0	0	0	0	0	0	0	0	6
宮島町	392	0	0	5	29	0	0	0	168	0	0	34	46	5	2	79	0	24
大内御堀	651	0	0	176	24	0	63	0	103	15	12	29	5	34	17	56	0	117
大内小京都	27	0	0	17	0	0	0	2	3	0	0	4	0	1	0	0	0	0
大内長野	1,235	40	0	264	11	3	2	138	423	3	22	26	36	63	4	196	0	4
大内姫山台	0	0	0	0	0	0	0	0	0	0	0	0	0	0	0	0	0	0
大内水上1丁目	0	0	0	0	0	0	0	0	0	0	0	0	0	0	0	0	0	0
大内水上2丁目	25	0	0	3	0	0	0	0	20	0	0	0	0	2	0	0	0	0
大内水上3丁目	16	0	0	0	0	0	0	0	0	0	0	0	0	1	1	14	0	0
大内水上4丁目	4	0	0	0	0	0	0	0	0	0	1	0	0	1	0	0	0	2
大内水上5丁目	13	0	0	0	0	0	0	0	0	0	0	3	0	2	0	8	0	0
大内水上6丁目	40	0	0	15	0	0	0	0	7	0	1	0	2	0	1	14	0	0
大内水上7丁目	15	0	0	5	1	0	0	0	5	0	0	0	4	0	0	0	0	0
大内間田1丁目	32	0	0	28	0	0	0	0	0	0	0	0	0	0	0	0	0	4
大内間田2丁目	22	0	0	0	0	0	0	0	0	0	0	0	0	0	1	21	0	0
大内間田3丁目	196	0	0	26	33	0	0	0	49	0	7	6	6	1	1	39	0	28
大内間田4丁目	51	0	0	17	0	0	0	0	1	0	0	2	0	2	0	29	0	0
大内間田5丁目	72	0	0	10	2	0	6	0	16	0	0	10	10	18	0	0	0	0
大内矢田	2	0	0	0	0	0	0	0	0	0	0	0	0	0	0	0	0	2
大内矢田南1丁目	174	0	0	7	4	0	0	0	148	0	1	0	0	7	1	6	0	0
大内矢田南2丁目	13	0	0	0	0	0	0	0	0	0	0	0	0	0	0	13	0	0
大内矢田南3丁目	73	0	0	2	0	0	0	0	22	1	4	0	24	1	16	0	0	3
大内矢田南4丁目	153	0	0	60	0	0	0	0	89	0	2	0	0	2	0	0	0	0
大内矢田南5丁目	21	0	0	12	0	0	0	0	9	0	0	0	0	0	0	0	0	0
大内矢田南6丁目	96	0	0	23	13	0	0	3	0	0	0	0	26	24	0	0	0	7
大内矢田南7丁目	90	0	0	1	0	0	0	0	4	68	0	0	0	2	0	3	0	12
大内矢田南8丁目	81	0	0	21	0	0	0	0	39	2	1	0	0	0	14	0	0	4
大内矢田北1丁目	79	0	0	0	0	0	0	0	31	0	2	0	0	5	0	19	18	4
大内矢田北2丁目	16	0	0	8	0	0	0	0	0	0	0	2	0	0	0	6	0	0
大内矢田北3丁目	111	0	0	0	0	0	0	0	18	11	0	1	38	3	8	32	0	0
大内矢田北4丁目	83	0	0	7	0	0	0	0	48	13	0	11	0	4	0	0	0	0
大内矢田北5丁目	368	0	0	11	0	0	0	0	30	0	8	0	17	4	0	298	0	0
大内矢田北6丁目	199	0	0	22	0	0	27	0	48	0	0	11	0	4	1	79	7	0
大内御堀1丁目	208	0	0	46	55	0	0	0	66	0	0	2	10	4	0	13	7	5
大内御堀2丁目	29	0	0	2	0	0	0	0	1	0	0	23	0	3	0	0	0	0
大内御堀3丁目	0	0	0	0	0	0	0	0	0	0	0	0	0	0	0	0	0	0
大内御堀4丁目	19	0	0	0	0	0	0	0	3	0	0	0	0	0	0	0	0	16
大内御堀5丁目	173	0	0	23	2	0	0	0	20	3	3	0	3	4	0	91	0	24
大内御堀6丁目	179	0	0	18	0	0	0	0	78	0	0	2	23	0	0	53	0	5
大内千坊1丁目	28	0	0	5	0	0	0	0	0	0	0	0	0	1	0	22	0	0
大内千坊2丁目	119	0	0	17	4	0	0	0	61	1	2	3	23	7	0	1	0	0
大内千坊3丁目	33	0	0	22	0	0	0	0	0	0	0	0	0	8	0	0	0	3
大内千坊4丁目	164	0	0	15	0	0	0	0	94	0	0	0	0	3	0	48	0	4

注 皆無又は定義上該当数字がないものを0と表記した。

丁町字別・産業大分類別従業者数 No.4

(単位：人)

産業大分類 丁町字名	総数(公務 を除く)	農林漁業	鉱業、採石 業、砂利採 取業	建設業	製造業	電気・ガス・ 熱供給・水 道業	情報通信業	運輸業、郵 便業	卸売業、小 売業	金融業、保 険業	不動産業、 物品賃貸業	学術研究、 専門・技術 サービス業	宿泊業、飲 食サービス 業	生活関連 サービス 業、娯楽業	教育、学習 支援業	医療、 福祉	複合サービ ス事業	サービス業 (他に分類さ れないもの)
大内千坊5丁目	175	0	0	28	0	0	0	0	76	0	0	1	12	2	0	22	0	34
大内千坊6丁目	1,597	0	0	103	22	0	121	0	807	14	39	23	318	55	52	10	0	33
大内中央1丁目	136	1	0	0	0	0	0	0	70	0	7	8	30	16	1	3	0	0
大内中央2丁目	50	0	0	24	0	0	0	0	5	0	4	0	0	7	1	9	0	0
七尾台	2	0	0	0	0	0	1	0	0	0	0	0	0	0	1	0	0	0
宮野下	652	0	0	75	39	0	1	67	118	0	7	16	6	13	9	173	4	124
宮野上	607	5	11	38	112	1	7	25	95	0	8	9	39	28	3	120	12	94
江良1丁目	46	0	0	0	0	0	0	0	7	21	0	2	0	0	0	0	0	16
江良2丁目	19	0	0	0	0	0	0	0	0	0	2	0	0	6	0	10	0	1
江良3丁目	11	0	0	0	0	0	0	0	3	0	0	8	0	0	0	0	0	0
桜島1丁目	56	0	0	3	4	0	0	0	39	0	1	0	0	0	0	8	0	1
桜島2丁目	106	0	0	5	0	0	0	0	39	8	5	0	0	4	0	41	4	0
桜島3丁目	271	0	0	0	1	0	0	0	0	0	8	0	9	4	246	0	0	3
桜島4丁目	42	0	0	0	0	0	0	0	14	0	2	0	23	0	1	0	0	2
桜島5丁目	8	0	0	3	0	0	0	0	0	0	1	0	0	0	0	4	0	0
桜島6丁目	26	0	0	3	2	0	0	14	6	0	0	1	0	0	0	0	0	0
芝崎町	26	0	0	4	0	0	0	0	0	0	0	0	0	0	0	22	0	0
青葉台	42	0	0	0	0	0	0	0	28	0	0	0	0	0	5	9	0	0
折本1丁目	16	0	0	0	0	0	0	0	0	0	1	0	0	1	0	14	0	0
折本2丁目	1	0	0	0	0	0	0	0	0	0	1	0	0	0	0	0	0	0
平野1丁目	14	0	0	0	1	0	0	0	13	0	0	0	0	0	0	0	0	0
平野2丁目	17	0	0	11	0	0	0	0	0	0	0	0	3	0	0	0	0	3
平野3丁目	33	0	0	0	0	0	0	0	33	0	0	0	0	0	0	0	0	0
緑ヶ丘	3	0	0	0	0	0	0	0	0	0	0	0	0	3	0	0	0	0
葵2丁目	313	40	0	0	0	0	0	0	88	21	0	0	62	37	35	11	0	19
維新公園1丁目	31	0	0	1	1	0	0	0	4	0	2	0	0	1	0	20	0	2
維新公園2丁目	108	0	0	5	0	0	0	0	18	0	5	1	7	0	10	0	0	62
維新公園3丁目	859	0	0	15	0	0	0	31	479	0	5	44	69	53	0	13	118	32
維新公園4丁目	67	0	0	0	0	0	0	0	0	0	0	0	0	52	0	13	0	2
維新公園5丁目	234	0	0	9	0	0	0	1	76	0	1	3	76	8	1	59	0	0
維新公園6丁目	11	0	0	0	0	0	0	0	8	0	0	0	0	0	1	0	0	2
吉敷	31	0	0	0	0	0	0	0	14	0	0	0	2	8	0	0	0	7
吉敷下東1丁目	751	0	0	34	0	0	12	0	65	82	19	8	59	9	71	88	0	304
吉敷下東2丁目	170	0	0	0	0	42	0	0	61	0	0	3	28	15	0	12	0	9
吉敷下東3丁目	359	0	0	14	0	0	0	0	88	3	10	0	16	0	10	70	0	148
吉敷下東4丁目	433	0	0	206	0	0	0	0	10	3	34	36	94	26	1	12	0	11
吉敷佐畑1丁目	61	0	0	0	0	0	0	0	54	0	0	1	2	0	0	0	0	4
吉敷佐畑2丁目	20	0	0	0	0	0	0	0	10	0	2	1	4	0	3	0	0	0
吉敷佐畑3丁目	28	0	0	4	0	0	0	0	0	0	0	0	0	0	1	21	0	2
吉敷佐畑4丁目	266	0	0	0	0	0	0	0	0	0	0	0	0	0	0	264	0	2
吉敷佐畑5丁目	9	0	0	3	0	0	0	0	0	0	2	2	0	2	0	0	0	0
吉敷佐畑6丁目	50	0	0	11	2	0	0	0	0	0	0	0	0	6	0	30	0	1
吉敷上東1丁目	24	0	0	0	0	0	1	0	0	0	0	0	0	22	1	0	0	0
吉敷上東2丁目	123	0	0	2	0	0	0	0	111	0	0	2	0	3	0	5	0	0

注 皆無又は定義上該当数字がないものを0と表記した。

丁町字別・産業大分類別従業者数 No.5

(単位:人)

産業大分類 丁町字名	総数(公務 を除く)	農林漁業	鉱業、採石 業、砂利採 取業	建設業	製造業	電気・ガス・ 熱供給・水 道業	情報通信業	運輸業、郵 便業	卸売業、小 売業	金融業、保 険業	不動産業、 物品賃貸業	学術研究、 専門・技術 サービス業	宿泊業、飲 食サービス 業	生活関連 サービス 業、娯楽業	教育、学習 支援業	医療、 福祉	複合サービ ス事業	サービス業 (他に分類さ れないもの)
吉敷上東3丁目	58	21	0	20	0	0	0	0	0	0	2	0	0	0	0	10	0	5
吉敷赤田1丁目	87	0	0	16	0	0	17	0	44	0	0	0	5	3	0	0	0	2
吉敷赤田2丁目	2	0	0	0	0	0	0	0	0	0	0	0	0	0	0	2	0	0
吉敷赤田3丁目	54	0	0	54	0	0	0	0	0	0	0	0	0	0	0	0	0	0
吉敷赤田4丁目	20	0	0	6	3	0	0	0	1	2	0	3	2	0	3	0	0	0
吉敷赤田5丁目	2	0	0	0	0	0	0	0	1	0	0	0	0	0	0	0	0	1
吉敷中東1丁目	557	0	0	1	0	0	0	0	15	0	0	3	68	31	21	266	0	152
吉敷中東2丁目	70	0	0	3	0	0	0	0	34	7	0	5	0	5	7	9	0	0
吉敷中東3丁目	60	0	0	0	0	0	0	0	9	0	0	0	3	7	3	33	5	0
吉敷中東4丁目	160	0	0	17	0	0	0	0	35	0	4	7	84	7	6	0	0	0
中尾	129	0	0	5	3	0	0	0	13	0	0	1	1	15	0	81	0	10
吉田	1,280	0	0	66	0	0	2	0	105	0	11	9	68	10	935	65	4	5
黒川	2,291	30	0	135	90	25	9	0	474	0	48	91	226	146	45	916	0	56
平井	1,593	17	0	76	39	0	24	0	627	39	147	11	173	87	12	239	7	95
葵1丁目	936	0	0	0	0	0	0	0	334	45	57	32	154	13	7	68	0	226
幸町	177	0	0	0	7	0	0	0	82	0	5	0	4	13	10	43	0	13
今井町	135	0	0	52	2	0	0	0	19	0	0	0	36	20	0	0	0	6
若宮町	89	0	0	12	0	0	0	22	15	0	3	5	4	2	0	12	0	14
周布町	79	0	0	15	0	0	0	0	0	0	3	0	16	8	0	34	0	3
朝田	2,733	0	0	158	368	19	11	491	765	1	28	24	89	115	1	241	0	422
富田原町	320	0	0	16	4	0	0	17	56	1	4	49	0	1	38	84	0	50
穂積町	72	0	0	7	4	0	0	0	3	0	2	7	0	8	0	33	0	8
宝町	201	0	0	28	9	0	0	0	64	3	3	17	38	1	23	0	0	15
矢原	491	0	0	29	20	0	0	0	68	0	17	33	45	11	155	98	5	10
矢原町	291	0	0	1	0	0	0	12	120	14	19	0	4	20	0	101	0	0
陶	856	15	0	130	107	0	0	196	165	2	17	3	19	27	17	121	0	37
鑄銭司	2,438	12	0	82	448	0	0	811	144	0	11	4	110	53	0	731	5	27
名田島	301	109	0	10	6	0	0	0	89	0	0	4	0	22	0	15	28	18
秋穂二島	562	85	12	48	99	0	0	14	57	0	0	0	13	3	16	137	3	75
嘉川	746	2	0	112	70	0	0	97	177	11	46	22	2	25	4	95	24	59
江崎	1,675	32	0	69	51	5	0	808	404	3	42	12	25	28	1	107	1	87
深溝	656	55	0	33	9	0	0	313	117	4	0	1	3	25	1	83	2	10
佐山	7,755	73	0	175	2,148	0	122	483	4,222	0	6	244	39	17	11	150	10	55
小郡地域計	17,886	58	0	1,463	658	10	309	855	4,692	802	568	585	1,228	641	710	2,377	545	2,385
小郡三軒屋町	6	0	0	0	0	0	0	0	0	0	0	0	6	0	0	0	0	0
小郡みらい町1丁目	384	0	0	58	0	0	10	0	40	0	1	63	0	0	197	2	0	13
小郡みらい町2丁目	19	0	0	0	0	0	0	0	0	0	0	0	0	0	0	19	0	0
小郡維新町	189	0	0	15	0	0	0	0	120	0	23	19	0	0	0	0	0	12
小郡栄町	173	0	0	51	14	0	0	0	28	0	6	0	0	3	25	38	4	4
小郡円座西町	0	0	0	0	0	0	0	0	0	0	0	0	0	0	0	0	0	0
小郡円座東町	7	0	0	0	0	0	1	0	5	0	0	0	1	0	0	0	0	0
小郡黄金町	1,608	0	0	78	0	0	51	0	479	153	41	105	167	20	165	33	6	310
小郡下郷	6,459	0	0	379	371	0	67	64	1,416	449	266	242	494	205	206	1,400	530	370
小郡花園町	704	0	0	34	15	0	20	0	215	6	4	3	57	37	0	46	0	267

注 皆無又は定義上該当数字がないものを0と表記した。

丁町字別・産業大分類別従業者数 No.6

(単位:人)

産業大分類 丁町字名	総数(公務 を除く)	農林漁業	鉱業、採石 業、砂利採 取業	建設業	製造業	電気・ガス・ 熱供給・水 道業	情報通信業	運輸業、郵 便業	卸売業、小 売業	金融業、保 険業	不動産業、 物品賃貸業	学術研究、 専門・技術 サービス業	宿泊業、飲 食サービス 業	生活関連 サービス 業、娯楽業	教育、学習 支援業	医療、 福祉	複合サービ ス事業	サービス業 (他に分類さ れないもの)
小郡給領町	83	0	0	0	0	0	0	0	68	0	2	0	0	0	13	0	0	0
小郡金堀町	15	0	0	9	0	0	0	0	0	0	0	6	0	0	0	0	0	0
小郡御幸町	342	0	0	73	0	0	13	15	46	1	60	12	42	2	49	4	0	25
小郡光が丘	6	0	0	0	0	0	0	0	2	0	0	2	0	2	0	0	0	0
小郡高砂町	1,813	0	0	76	1	0	94	0	230	147	51	43	48	87	14	21	0	1,001
小郡山手上町	186	5	0	5	0	0	0	0	101	7	12	7	0	3	0	8	0	38
小郡若草町	403	0	0	3	4	0	0	15	145	0	9	0	10	0	22	148	0	47
小郡上郷	2,488	53	0	335	225	0	15	298	966	2	48	18	42	137	0	243	0	106
小郡新町1丁目	123	0	0	12	0	0	0	1	19	0	4	1	59	8	2	12	5	0
小郡新町2丁目	116	0	0	5	5	0	0	2	5	0	2	4	0	0	1	84	0	8
小郡新町3丁目	33	0	0	2	0	0	0	0	18	0	0	5	5	3	0	0	0	0
小郡新町4丁目	114	0	0	74	0	0	0	0	15	0	4	0	0	6	0	14	0	1
小郡新町5丁目	80	0	0	3	16	0	0	0	45	4	1	0	0	0	2	0	0	9
小郡新町6丁目	186	0	0	0	0	0	0	0	65	0	3	0	65	22	0	31	0	0
小郡新町7丁目	38	0	0	1	0	1	0	0	12	0	4	0	0	1	7	12	0	0
小郡真名	0	0	0	0	0	0	0	0	0	0	0	0	0	0	0	0	0	0
小郡船倉町	245	0	0	20	0	0	0	9	157	0	8	0	0	0	0	28	0	23
小郡前田町	440	0	0	81	0	0	0	0	163	0	0	0	146	50	0	0	0	0
小郡大江町	135	0	0	14	0	0	3	0	65	0	4	34	5	1	0	0	0	9
小郡尾崎町	80	0	0	0	0	0	0	0	0	0	0	0	8	0	1	71	0	0
小郡平砂町	53	0	0	0	0	0	30	0	21	0	0	0	0	0	0	0	0	2
小郡平成町	255	0	0	0	0	0	0	0	52	0	2	9	5	18	0	140	0	29
小郡緑町	143	0	0	17	0	0	5	0	40	33	7	7	0	0	0	16	0	18
小郡かぜの丘	9	0	0	7	0	0	0	0	2	0	0	0	0	0	0	0	0	0
小郡令和1丁目	942	0	0	111	7	0	0	451	152	0	6	5	68	36	6	7	0	93
小郡令和2丁目	9	0	0	0	0	9	0	0	0	0	0	0	0	0	0	0	0	0
秋穂地域計	1,907	69	14	201	675	4	10	101	232	12	4	13	83	25	10	346	30	78
秋穂西	299	30	0	78	109	0	0	1	19	0	0	3	3	3	0	29	0	24
秋穂東	1,608	39	14	123	566	4	10	100	213	12	4	10	80	22	10	317	30	54
阿知須地域計	3,148	45	0	296	47	0	1	92	719	25	38	38	209	384	71	980	22	181
阿知須	3,148	45	0	296	47	0	1	92	719	25	38	38	209	384	71	980	22	181
徳地地域計	1,550	174	6	170	280	0	0	37	322	8	0	1	58	75	24	268	36	91
徳地三谷	1	0	0	0	0	0	0	0	0	0	0	0	0	0	0	0	0	1
徳地八坂	223	0	0	10	74	0	0	0	8	0	0	0	9	2	0	111	5	4
徳地伊賀地	85	26	0	23	26	0	0	1	4	0	0	0	1	0	0	0	0	4
徳地引谷	38	21	0	0	16	0	0	0	0	0	0	0	0	0	0	0	0	1
徳地岸見	63	0	0	8	36	0	0	0	15	0	0	0	1	0	0	0	0	3
徳地串	4	0	0	0	0	0	0	0	2	0	0	0	0	0	0	0	0	2
徳地鯖河内	9	0	0	1	0	0	0	0	0	0	0	0	2	0	0	0	3	3
徳地山畑	21	9	0	12	0	0	0	0	0	0	0	0	0	0	0	0	0	0
徳地小古祖	16	0	3	2	1	0	0	2	4	0	0	0	0	3	0	0	0	1
徳地上村	38	0	0	7	4	0	0	0	19	0	0	0	0	3	0	0	0	5
徳地深谷	26	0	0	0	0	0	0	0	0	0	0	0	10	15	0	0	0	1
徳地船路	92	9	0	28	11	0	0	0	6	0	0	0	0	17	20	0	0	1

注 皆無又は定義上該当数字がないものを0と表記した。

丁町字別・産業大分類別従業者数 No.7

(単位:人)

産業大分類 丁町字名	総数(公務 を除く)	農林漁業	鉱業、採石 業、砂利採 取業	建設業	製造業	電気・ガス・ 熱供給・水 道業	情報通信業	運輸業、郵 便業	卸売業、小 売業	金融業、保 険業	不動産業、 物品賃貸業	学術研究、 専門・技術 サービス業	宿泊業、飲 食サービス 業	生活関連 サービス 業、娯楽業	教育、学習 支援業	医療、 福祉	複合サービ ス事業	サービス業 (他に分類さ れないもの)
徳地島地	196	3	0	0	51	0	0	10	38	0	0	0	0	22	0	52	4	16
徳地藤木	4	0	0	0	3	0	0	0	1	0	0	0	0	0	0	0	0	0
徳地堀	677	75	3	79	58	0	0	24	212	8	0	1	32	12	1	104	21	47
徳地野谷	40	31	0	0	0	0	0	0	2	0	0	0	0	1	0	1	3	2
徳地柚木	17	0	0	0	0	0	0	0	11	0	0	0	6	0	0	0	0	0
阿東地域計	1,730	297	0	207	157	3	0	71	446	15	7	11	66	56	9	236	45	104
阿東嘉年下	35	13	0	0	0	0	0	0	0	0	0	0	8	0	7	0	0	7
阿東嘉年上	10	0	0	0	0	3	0	0	0	0	0	0	0	0	0	0	2	5
阿東篠目	73	27	0	10	0	0	0	0	19	0	0	2	11	1	0	0	0	3
阿東生雲西分	79	0	0	48	22	0	0	0	2	0	0	0	0	0	0	0	0	7
阿東生雲中	164	2	0	50	6	0	0	0	43	0	0	6	0	4	0	45	3	5
阿東生雲東分	116	19	0	2	4	0	0	32	29	0	0	0	8	0	0	0	17	5
阿東蔵目喜	24	0	0	22	0	0	0	0	0	0	0	0	0	0	0	0	0	2
阿東地福下	121	25	0	1	2	0	0	0	29	0	0	0	2	4	0	56	0	2
阿東地福上	189	17	0	11	24	0	0	11	20	0	0	0	0	5	0	71	5	25
阿東徳佐下	255	116	0	6	32	0	0	0	66	0	1	0	17	0	0	4	0	13
阿東徳佐上	125	24	0	19	62	0	0	0	0	0	0	0	1	16	0	0	0	3
阿東徳佐中	539	54	0	38	5	0	0	28	238	15	6	3	19	26	2	60	18	27

注 皆無又は定義上該当数字がないものを0と表記した。

(参考) 丁町字別③

丁町字別・経営組織別事業所数及び従業者数 No.1

経営組織 丁町字名	総数		個人		法人		会社		会社以外の法人		法人でない団体	
	事業所数 (事業所)	従業者数 (人)	事業所数 (事業所)	従業者数 (人)	事業所数 (事業所)	従業者数 (人)	事業所数 (事業所)	従業者数 (人)	事業所数 (事業所)	従業者数 (人)	事業所数 (事業所)	従業者数 (人)
	山口市総数	8,125	90,117	2,110	6,256	5,880	83,320	4,588	61,405	1,292	21,915	135
山口地域計	5,416	63,896	1,473	4,511	3,838	58,953	2,960	43,423	878	15,530	105	432
三の宮1丁目	19	140	8	11	11	129	10	115	1	14	0	0
三の宮2丁目	12	67	5	29	7	38	5	23	2	15	0	0
八幡馬場	10	958	1	1	9	957	4	99	5	858	0	0
円政寺	1	24	0	0	1	24	0	0	1	24	0	0
円政寺町	9	44	1	2	8	42	7	39	1	3	0	0
下堅小路	30	128	11	24	19	104	14	63	5	41	0	0
久保小路	3	5	3	5	0	0	0	0	0	0	0	0
金古曾町	19	66	10	23	9	43	8	42	1	1	0	0
古熊1丁目	3	5	0	0	3	5	2	3	1	2	0	0
古熊2丁目	4	59	0	0	4	59	4	59	0	0	0	0
古熊3丁目	14	48	7	26	7	22	6	19	1	3	0	0
後河原	56	216	20	49	35	165	23	119	12	46	1	2
香山町	11	37	4	10	7	27	4	15	3	12	0	0
上宇野令	4	15	0	0	4	15	0	0	4	15	0	0
上天花町	0	0	0	0	0	0	0	0	0	0	0	0
上堅小路	17	79	8	16	9	63	4	13	5	50	0	0
新馬場	6	21	4	14	2	7	2	7	0	0	0	0
水の上町	9	162	1	5	8	157	2	89	6	68	0	0
石観音町	11	52	6	25	5	27	4	12	1	15	0	0
銭湯小路	7	38	3	16	3	21	2	12	1	9	1	1
諸願小路	0	0	0	0	0	0	0	0	0	0	0	0
大市町	32	202	18	93	14	109	9	45	5	64	0	0
大手町	62	375	4	12	47	334	10	43	37	291	11	29
大殿大路	10	44	2	6	6	18	4	12	2	6	2	20
滝町	46	205	3	11	33	169	4	25	29	144	10	25
天花1丁目	6	124	1	7	5	117	2	16	3	101	0	0
天花2丁目	1	3	0	0	1	3	0	0	1	3	0	0
天花3丁目	3	14	0	0	3	14	3	14	0	0	0	0
東山2丁目	12	66	3	31	9	35	5	26	4	9	0	0
堂の前町	15	82	3	6	12	76	9	62	3	14	0	0
道祖町	10	93	5	12	5	81	4	80	1	1	0	0
木町	5	67	2	2	3	65	2	38	1	27	0	0
野田	7	296	1	1	6	295	1	7	5	288	0	0
旭通り1丁目	17	124	3	9	14	115	10	105	4	10	0	0
旭通り2丁目	19	549	3	5	16	544	12	504	4	40	0	0
駅通り1丁目	40	267	16	37	24	230	18	127	6	103	0	0
駅通り2丁目	54	567	21	122	32	444	19	185	13	259	1	1
黄金町	30	144	8	26	22	118	14	91	8	27	0	0
龜山町	17	223	2	4	13	212	5	118	8	94	2	7
糸米1丁目	11	46	8	21	3	25	2	9	1	16	0	0
糸米2丁目	28	180	9	20	19	160	12	59	7	101	0	0
春日町	10	98	3	11	7	87	2	13	5	74	0	0
総太夫町	26	345	4	7	22	338	15	314	7	24	0	0

注 皆無又は定義上該当数字がないものを0と表記した。

丁町字別・経営組織別事業所数及び従業者数 No.2

経営組織 丁町字名	総数		個人		法人		会社		会社以外の法人		法人でない団体	
	事業所数 (事業所)	従業者数 (人)	事業所数 (事業所)	従業者数 (人)	事業所数 (事業所)	従業者数 (人)	事業所数 (事業所)	従業者数 (人)	事業所数 (事業所)	従業者数 (人)	事業所数 (事業所)	従業者数 (人)
中園町	20	385	5	6	15	379	10	226	5	153	0	0
中央1丁目	16	370	7	18	9	352	9	352	0	0	0	0
中央2丁目	33	354	7	24	25	329	21	312	4	17	1	1
中央3丁目	34	311	11	36	23	275	21	264	2	11	0	0
中央4丁目	66	519	9	17	54	495	28	256	26	239	3	7
中央5丁目	38	279	7	8	29	264	24	236	5	28	2	7
中河原	2	18	2	18	0	0	0	0	0	0	0	0
中河原町	33	193	12	33	19	153	12	75	7	78	2	7
中市町	99	596	46	134	52	462	46	423	6	39	1	0
東山1丁目	11	26	5	11	6	15	3	10	3	5	0	0
道場門前1丁目	39	345	11	23	27	322	22	149	5	173	1	0
道場門前2丁目	53	298	27	95	26	203	18	147	8	56	0	0
白石1丁目	13	85	4	11	8	49	7	21	1	28	1	25
白石2丁目	6	48	1	15	5	33	4	15	1	18	0	0
白石3丁目	12	85	3	13	9	72	6	28	3	44	0	0
米屋町	46	234	16	38	30	196	27	181	3	15	0	0
本町1丁目	24	100	8	25	13	71	10	63	3	8	3	4
本町2丁目	28	158	8	32	20	126	18	93	2	33	0	0
鱒石町	12	113	7	47	5	66	4	57	1	9	0	0
三和町	18	77	7	11	8	51	3	34	5	17	3	15
萩町	1	1	0	0	1	1	0	0	1	1	0	0
下市町	24	133	15	66	9	67	6	24	3	43	0	0
錦町	7	26	1	1	6	25	6	25	0	0	0	0
熊野町	53	1,053	10	37	43	1,016	33	807	10	209	0	0
元町	12	86	2	4	8	58	4	21	4	37	2	24
松美町	11	76	4	8	7	68	5	61	2	7	0	0
神田町	45	483	7	20	37	462	23	312	14	150	1	1
赤妻町	41	244	18	73	21	163	20	152	1	11	2	8
泉町	44	438	7	45	37	393	29	261	8	132	0	0
泉都町	42	585	8	40	34	545	25	264	9	281	0	0
前町	5	14	2	4	3	10	2	6	1	4	0	0
朝倉町	25	560	2	2	23	558	9	109	14	449	0	0
湯田温泉1丁目	92	630	51	178	41	452	37	427	4	25	0	0
湯田温泉2丁目	52	480	30	96	22	384	17	355	5	29	0	0
湯田温泉3丁目	33	538	15	90	18	448	15	345	3	103	0	0
湯田温泉4丁目	25	614	6	23	18	590	18	590	0	0	1	1
湯田温泉5丁目	27	153	11	18	12	123	7	103	5	20	4	12
湯田温泉6丁目	40	336	20	46	20	290	20	290	0	0	0	0
楠木町	28	116	11	48	16	67	15	66	1	1	1	1
緑町	30	937	6	40	23	889	16	183	7	706	1	8
仁保下郷	45	1,275	12	33	33	1,242	23	985	10	257	0	0
仁保上郷	6	46	1	2	5	44	3	23	2	21	0	0
仁保中郷	45	406	14	26	30	378	18	183	12	195	1	2

注 皆無又は定義上該当数字がないものを0と表記した。

丁町字別・経営組織別事業所数及び従業者数 No.3

経営組織 丁町字名	総数		個人		法人		会社		会社以外の法人		法人でない団体	
	事業所数 (事業所)	従業者数 (人)	事業所数 (事業所)	従業者数 (人)	事業所数 (事業所)	従業者数 (人)	事業所数 (事業所)	従業者数 (人)	事業所数 (事業所)	従業者数 (人)	事業所数 (事業所)	従業者数 (人)
下小鯖	265	3,505	40	132	222	3,363	193	2,871	29	492	3	10
上小鯖	20	207	7	11	13	196	7	130	6	66	0	0
宮島町	39	392	7	39	31	352	25	313	6	39	1	1
大内御堀	66	651	20	32	46	619	38	503	8	116	0	0
大内小京都	11	27	6	9	5	18	5	18	0	0	0	0
大内長野	105	1,235	19	65	85	1,169	77	972	8	197	1	1
大内姫山台	0	0	0	0	0	0	0	0	0	0	0	0
大内氷上1丁目	0	0	0	0	0	0	0	0	0	0	0	0
大内氷上2丁目	3	25	1	2	2	23	2	23	0	0	0	0
大内氷上3丁目	4	16	2	2	2	14	2	14	0	0	0	0
大内氷上4丁目	3	4	2	2	1	2	0	0	1	2	0	0
大内氷上5丁目	4	13	1	1	3	12	3	12	0	0	0	0
大内氷上6丁目	9	40	1	1	8	39	8	39	0	0	0	0
大内氷上7丁目	5	15	1	1	4	14	4	14	0	0	0	0
大内間田1丁目	6	32	0	0	6	32	5	30	1	2	0	0
大内間田2丁目	2	22	1	1	1	21	1	21	0	0	0	0
大内間田3丁目	18	196	7	24	11	172	11	172	0	0	0	0
大内間田4丁目	9	51	4	9	5	42	4	13	1	29	0	0
大内間田5丁目	13	72	6	19	7	53	7	53	0	0	0	0
大内矢田	1	2	1	2	0	0	0	0	0	0	0	0
大内矢田南1丁目	15	174	3	8	12	166	12	166	0	0	0	0
大内矢田南2丁目	2	13	0	0	0	0	0	0	0	0	2	13
大内矢田南3丁目	13	73	4	4	9	69	8	66	1	3	0	0
大内矢田南4丁目	9	153	3	11	6	142	6	142	0	0	0	0
大内矢田南5丁目	2	21	0	0	2	21	2	21	0	0	0	0
大内矢田南6丁目	12	96	2	2	10	94	8	92	2	2	0	0
大内矢田南7丁目	7	90	2	4	5	86	3	18	2	68	0	0
大内矢田南8丁目	11	81	2	3	9	78	8	76	1	2	0	0
大内矢田北1丁目	15	79	5	15	8	60	6	32	2	28	2	4
大内矢田北2丁目	3	16	2	8	1	8	1	8	0	0	0	0
大内矢田北3丁目	12	111	4	11	8	100	7	68	1	32	0	0
大内矢田北4丁目	9	83	2	4	7	79	6	66	1	13	0	0
大内矢田北5丁目	22	368	2	9	19	356	11	75	8	281	1	3
大内矢田北6丁目	26	199	5	41	21	158	21	158	0	0	0	0
大内御堀1丁目	23	208	2	13	21	195	20	193	1	2	0	0
大内御堀2丁目	6	29	4	7	2	22	1	21	1	1	0	0
大内御堀3丁目	0	0	0	0	0	0	0	0	0	0	0	0
大内御堀4丁目	4	19	1	1	3	18	1	2	2	16	0	0
大内御堀5丁目	16	173	5	7	11	166	7	90	4	76	0	0
大内御堀6丁目	12	179	1	2	11	177	9	161	2	16	0	0
大内千坊1丁目	3	28	1	1	2	27	2	27	0	0	0	0
大内千坊2丁目	19	119	6	17	13	102	13	102	0	0	0	0
大内千坊3丁目	7	33	2	4	5	29	5	29	0	0	0	0
大内千坊4丁目	10	164	1	12	9	152	7	116	2	36	0	0

注 皆無又は定義上該当数字がないものを0と表記した。

丁町字別・経営組織別事業所数及び従業者数 No.4

経営組織 丁町字名	総数		個人		法人		会社		会社以外の法人		法人でない団体	
	事業所数 (事業所)	従業者数 (人)	事業所数 (事業所)	従業者数 (人)	事業所数 (事業所)	従業者数 (人)	事業所数 (事業所)	従業者数 (人)	事業所数 (事業所)	従業者数 (人)	事業所数 (事業所)	従業者数 (人)
大内千坊5丁目	14	175	2	5	12	170	11	157	1	13	0	0
大内千坊6丁目	119	1,597	4	17	115	1,580	112	1,527	3	53	0	0
大内中央1丁目	17	136	4	7	13	129	13	129	0	0	0	0
大内中央2丁目	12	50	8	14	4	36	3	29	1	7	0	0
七尾台	2	2	1	1	1	1	1	1	0	0	0	0
宮野下	85	652	35	71	48	562	38	462	10	100	2	19
宮野上	73	607	26	57	46	548	40	413	6	135	1	2
江良1丁目	5	46	1	4	4	42	4	42	0	0	0	0
江良2丁目	6	19	1	3	5	16	3	5	2	11	0	0
江良3丁目	2	11	0	0	2	11	2	11	0	0	0	0
桜島1丁目	8	56	4	8	4	48	3	40	1	8	0	0
桜島2丁目	19	106	8	18	11	88	7	43	4	45	0	0
桜島3丁目	12	271	6	7	5	261	4	15	1	246	1	3
桜島4丁目	8	42	4	8	4	34	3	33	1	1	0	0
桜島5丁目	4	8	0	0	4	8	4	8	0	0	0	0
桜島6丁目	6	26	4	9	2	17	2	17	0	0	0	0
芝崎町	2	26	0	0	2	26	1	4	1	22	0	0
青葉台	4	42	1	26	3	16	2	7	1	9	0	0
折本1丁目	3	16	1	1	2	15	1	1	1	14	0	0
折本2丁目	1	1	1	1	0	0	0	0	0	0	0	0
平野1丁目	3	14	1	1	2	13	2	13	0	0	0	0
平野2丁目	4	17	1	3	3	14	2	11	1	3	0	0
平野3丁目	1	33	0	0	1	33	1	33	0	0	0	0
緑ヶ丘	1	3	1	3	0	0	0	0	0	0	0	0
葵2丁目	37	313	8	26	27	285	19	231	8	54	2	2
維新公園1丁目	10	31	4	5	6	26	3	4	3	22	0	0
維新公園2丁目	10	108	2	3	8	105	5	34	3	71	0	0
維新公園3丁目	42	859	7	13	35	846	32	611	3	235	0	0
維新公園4丁目	3	67	0	0	3	67	0	0	3	67	0	0
維新公園5丁目	21	234	6	16	15	218	13	169	2	49	0	0
維新公園6丁目	3	11	0	0	3	11	2	9	1	2	0	0
吉敷	6	31	0	0	6	31	4	11	2	20	0	0
吉敷下東1丁目	58	751	14	66	43	681	31	557	12	124	1	4
吉敷下東2丁目	25	170	7	21	16	146	13	140	3	6	2	3
吉敷下東3丁目	32	359	0	0	31	359	17	206	14	153	1	0
吉敷下東4丁目	26	433	6	11	20	422	19	416	1	6	0	0
吉敷佐畑1丁目	6	61	1	2	3	24	3	24	0	0	2	35
吉敷佐畑2丁目	6	20	2	7	4	13	4	13	0	0	0	0
吉敷佐畑3丁目	8	28	2	2	3	6	2	4	1	2	3	20
吉敷佐畑4丁目	7	266	0	0	7	266	0	0	7	266	0	0
吉敷佐畑5丁目	4	9	3	6	1	3	1	3	0	0	0	0
吉敷佐畑6丁目	7	50	5	20	2	30	0	0	2	30	0	0
吉敷上東1丁目	3	24	1	1	2	23	2	23	0	0	0	0
吉敷上東2丁目	11	123	3	8	8	115	8	115	0	0	0	0

注 皆無又は定義上該当数字がないものを0と表記した。

丁町字別・経営組織別事業所数及び従業者数 No.5

経営組織 丁町字名	総数		個人		法人		会社		会社以外の法人		法人でない団体	
	事業所数 (事業所)	従業者数 (人)	事業所数 (事業所)	従業者数 (人)	事業所数 (事業所)	従業者数 (人)	事業所数 (事業所)	従業者数 (人)	事業所数 (事業所)	従業者数 (人)	事業所数 (事業所)	従業者数 (人)
吉敷上東3丁目	9	58	2	3	7	55	5	42	2	13	0	0
吉敷赤田1丁目	13	87	4	10	9	77	8	75	1	2	0	0
吉敷赤田2丁目	1	2	0	0	1	2	1	2	0	0	0	0
吉敷赤田3丁目	1	54	0	0	1	54	1	54	0	0	0	0
吉敷赤田4丁目	10	20	5	7	5	13	5	13	0	0	0	0
吉敷赤田5丁目	2	2	1	1	1	1	0	0	1	1	0	0
吉敷中東1丁目	39	557	8	21	31	536	19	286	12	250	0	0
吉敷中東2丁目	15	70	7	14	8	56	8	56	0	0	0	0
吉敷中東3丁目	17	60	14	50	3	10	3	10	0	0	0	0
吉敷中東4丁目	20	160	6	14	14	146	14	146	0	0	0	0
中尾	12	129	2	2	10	127	9	46	1	81	0	0
吉田	55	1,280	25	85	29	1,191	16	93	13	1,098	1	4
黒川	209	2,291	50	113	157	2,150	131	1,310	26	840	2	28
平井	225	1,593	79	289	140	1,280	123	1,115	17	165	6	24
葵1丁目	65	936	13	32	51	897	35	669	16	228	1	7
幸町	24	177	5	20	19	157	12	105	7	52	0	0
今井町	20	135	6	16	13	118	12	116	1	2	1	1
若宮町	16	89	8	21	8	68	7	67	1	1	0	0
周布町	14	79	6	11	8	68	6	33	2	35	0	0
朝田	174	2,733	16	60	158	2,673	144	2,267	14	406	0	0
富田原町	19	320	3	5	16	315	9	152	7	163	0	0
穂積町	15	72	4	15	11	57	8	22	3	35	0	0
宝町	24	201	3	19	21	182	14	147	7	35	0	0
矢原	65	491	30	99	34	388	26	133	8	255	1	4
矢原町	27	291	8	22	19	269	16	182	3	87	0	0
陶	88	856	13	43	73	810	54	650	19	160	2	3
鑄銭司	122	2,438	16	39	104	2,392	78	1,639	26	753	2	7
名田島	45	301	14	39	30	259	13	68	17	191	1	3
秋穂二島	68	562	17	35	49	515	28	270	21	245	2	12
嘉川	106	746	29	80	75	657	59	512	16	145	2	9
江崎	91	1,675	11	32	80	1,643	65	1,465	15	178	0	0
深溝	39	656	7	20	32	636	23	492	9	144	0	0
佐山	147	7,755	24	73	122	7,680	108	7,532	14	148	1	2
小郡地域計	1,653	17,886	281	806	1,357	17,031	1,164	13,138	193	3,893	15	49
小郡三軒屋町	1	6	1	6	0	0	0	0	0	0	0	0
小郡みらい町1丁目	21	384	0	0	21	384	18	188	3	196	0	0
小郡みらい町2丁目	2	19	0	0	2	19	0	0	2	19	0	0
小郡維新町	13	189	0	0	13	189	13	189	0	0	0	0
小郡栄町	12	173	1	3	11	170	8	103	3	67	0	0
小郡円座西町	0	0	0	0	0	0	0	0	0	0	0	0
小郡円座東町	4	7	2	2	2	5	2	5	0	0	0	0
小郡黄金町	127	1,608	3	15	124	1,593	106	1,416	18	177	0	0
小郡下郷	692	6,459	192	571	493	5,854	397	3,630	96	2,224	7	34
小郡花園町	60	704	0	0	60	704	53	640	7	64	0	0

注 皆無又は定義上該当数字がないものを0と表記した。

丁町字別・経営組織別事業所数及び従業者数 No.6

経営組織 丁町字名	総数		個人		法人		会社		会社以外の法人		法人でない団体	
	事業所数 (事業所)	従業者数 (人)	事業所数 (事業所)	従業者数 (人)	事業所数 (事業所)	従業者数 (人)	事業所数 (事業所)	従業者数 (人)	事業所数 (事業所)	従業者数 (人)	事業所数 (事業所)	従業者数 (人)
小郡給領町	5	83	0	0	5	83	5	83	0	0	0	0
小郡金堀町	4	15	0	0	4	15	4	15	0	0	0	0
小郡御幸町	45	342	4	18	40	320	37	299	3	21	1	4
小郡光が丘	4	6	2	3	2	3	2	3	0	0	0	0
小郡高砂町	138	1,813	8	21	128	1,788	120	1,759	8	29	2	4
小郡山手上町	23	186	2	4	21	182	20	175	1	7	0	0
小郡若草町	28	403	0	0	28	403	25	255	3	148	0	0
小郡上郷	176	2,488	14	27	160	2,460	146	1,970	14	490	2	1
小郡新町1丁目	24	123	15	27	9	96	8	85	1	11	0	0
小郡新町2丁目	14	116	6	10	8	106	5	22	3	84	0	0
小郡新町3丁目	6	33	4	12	2	21	2	21	0	0	0	0
小郡新町4丁目	15	114	3	12	12	102	10	94	2	8	0	0
小郡新町5丁目	16	80	1	2	15	78	15	78	0	0	0	0
小郡新町6丁目	19	186	6	25	13	161	11	139	2	22	0	0
小郡新町7丁目	10	38	4	10	6	28	5	16	1	12	0	0
小郡真名	0	0	0	0	0	0	0	0	0	0	0	0
小郡船倉町	18	245	0	0	18	245	15	199	3	46	0	0
小郡前田町	29	440	1	7	28	433	28	433	0	0	0	0
小郡大江町	29	135	5	9	22	122	21	117	1	5	2	4
小郡尾崎町	4	80	2	3	2	77	1	8	1	69	0	0
小郡平砂町	5	53	0	0	5	53	5	53	0	0	0	0
小郡平成町	20	255	2	10	18	245	5	103	13	142	0	0
小郡緑町	18	143	1	5	17	138	14	122	3	16	0	0
小郡かぜの丘	2	9	0	0	2	9	2	9	0	0	0	0
小郡令和1丁目	68	942	2	4	65	936	60	900	5	36	1	2
小郡令和2丁目	1	9	0	0	1	9	1	9	0	0	0	0
秋穂地域計	197	1,907	63	158	131	1,741	88	1,335	43	406	3	8
秋穂西	30	299	8	21	22	278	16	250	6	28	0	0
秋穂東	167	1,608	55	137	109	1,463	72	1,085	37	378	3	8
阿知須地域計	336	3,148	107	285	227	2,859	184	1,838	43	1,021	2	4
阿知須	336	3,148	107	285	227	2,859	184	1,838	43	1,021	2	4
徳地地域計	243	1,550	106	263	132	1,248	81	839	51	409	5	39
徳地三谷	1	1	0	0	1	1	0	0	1	1	0	0
徳地八坂	18	223	7	14	11	209	6	86	5	123	0	0
徳地伊賀地	11	85	5	14	6	71	3	43	3	28	0	0
徳地引谷	3	38	0	0	3	38	2	37	1	1	0	0
徳地岸見	9	63	4	14	5	49	3	46	2	3	0	0
徳地串	3	4	1	2	2	2	0	0	2	2	0	0
徳地鱈河内	5	9	3	3	2	6	1	3	1	3	0	0
徳地山畑	3	21	1	2	2	19	1	10	1	9	0	0
徳地小古祖	9	16	6	12	3	4	1	1	2	3	0	0
徳地上村	13	38	6	13	7	25	5	23	2	2	0	0
徳地深谷	4	26	1	7	3	19	2	18	1	1	0	0
徳地船路	16	92	7	20	9	72	5	28	4	44	0	0

注 皆無又は定義上該当数字がないものを0と表記した。

丁町字別・経営組織別事業所数及び従業者数 No.7

経営組織 丁町字名	総数		個人		法人		会社		会社以外の法人		法人でない団体	
	事業所数 (事業所)	従業者数 (人)	事業所数 (事業所)	従業者数 (人)	事業所数 (事業所)	従業者数 (人)	事業所数 (事業所)	従業者数 (人)	事業所数 (事業所)	従業者数 (人)	事業所数 (事業所)	従業者数 (人)
徳地島地	28	196	12	29	15	146	8	108	7	38	1	21
徳地藤木	3	4	2	4	1	0	0	0	1	0	0	0
徳地堀	103	677	44	111	56	551	40	402	16	149	3	15
徳地野谷	9	40	3	4	6	36	4	34	2	2	0	0
徳地柚木	5	17	4	14	0	0	0	0	0	0	1	3
阿東地域計	280	1730	80	233	195	1488	111	832	84	656	5	9
阿東嘉年下	5	35	0	0	5	35	1	8	4	27	0	0
阿東嘉年上	4	10	0	0	4	10	1	2	3	8	0	0
阿東篠目	16	73	8	30	8	43	4	27	4	16	0	0
阿東生雲西分	9	79	2	7	6	71	5	68	1	3	1	1
阿東生雲中	35	164	16	34	19	130	11	61	8	69	0	0
阿東生雲東分	18	116	6	17	12	99	6	56	6	43	0	0
阿東蔵目喜	5	24	0	0	5	24	3	22	2	2	0	0
阿東地福下	17	121	3	5	14	116	8	41	6	75	0	0
阿東地福上	38	189	11	29	26	158	12	74	14	84	1	2
阿東徳佐下	33	255	7	17	25	236	15	139	10	97	1	2
阿東徳佐上	11	125	2	3	8	121	5	102	3	19	1	1
阿東徳佐中	89	539	25	91	63	445	40	232	23	213	1	3

注 皆無又は定義上該当数字がないものを0と表記した。

統計表

1 産業中分類、経営組織別事業所数及び従業者数

産業分類	総数				個人				法	
	事業所数	従業者数	男性	女性	事業所数	従業者数	男性	女性	事業所数	従業者数
A～R全産業(S公務を除く)	8,125	90,117	44,476	40,647	2,110	6,256	2,660	3,596	5,880	83,320
A～B農林漁業	126	1,401	1,042	359	-	-	-	-	126	1,401
A農業、林業	119	1,354	1,008	346	-	-	-	-	119	1,354
01農業	110	1,199	879	320	-	-	-	-	110	1,199
02林業	9	155	129	26	-	-	-	-	9	155
B漁業	7	47	34	13	-	-	-	-	7	47
03漁業(水産養殖業を除く)	-	-	-	-	-	-	-	-	-	-
04水産養殖業	7	47	34	13	-	-	-	-	7	47
C～R非農林漁業(S公務を除く)	7,999	88,716	43,434	40,288	2,110	6,256	2,660	3,596	5,754	81,919
C鉱業、採石業、砂利採取業	8	46	34	12	2	6	5	1	6	40
05鉱業、採石業、砂利採取業	8	46	34	12	2	6	5	1	6	40
D建設業	758	6,197	4,976	1,213	150	365	286	79	608	5,832
06総合工事業	377	3,691	2,965	718	59	172	137	35	318	3,519
07職別工事業(設備工事業を除く)	202	1,099	846	253	57	135	102	33	145	964
08設備工事業	179	1,407	1,165	242	34	58	47	11	145	1,349
E製造業	284	7,655	5,000	2,655	57	160	90	70	227	7,495
09食料品製造業	56	1,988	872	1,116	9	37	12	25	47	1,951
10飲料・たばこ・飼料製造業	9	466	399	67	-	-	-	-	9	466
11繊維工業	16	226	82	144	3	4	1	3	13	222
12木材・木製品製造業(家具を除く)	19	322	269	53	5	14	12	2	14	308
13家具・装備品製造業	20	125	90	35	10	26	18	8	10	99
14パルプ・紙・紙加工品製造業	6	172	110	62	1	1	1	-	5	171
15印刷・同関連業	24	324	187	137	5	13	5	8	19	311
16化学工業	5	161	112	49	-	-	-	-	5	161
17石油製品・石炭製品製造業	2	14	11	3	-	-	-	-	2	14
18プラスチック製品製造業	6	365	198	167	-	-	-	-	6	365
19ゴム製品製造業	1	99	77	22	-	-	-	-	1	99
20なめし革・同製品・毛皮製造業	-	-	-	-	-	-	-	-	-	-
21窯業・土石製品製造業	31	353	299	54	8	19	16	3	23	334
22鉄鋼業	2	20	16	4	1	1	1	-	1	19
23非鉄金属製造業	1	11	3	8	1	11	3	8	-	-
24金属製品製造業	32	837	664	173	4	10	7	3	28	827
25はん用機械器具製造業	-	-	-	-	-	-	-	-	-	-
26生産用機械器具製造業	7	96	87	9	-	-	-	-	7	96
27業務用機械器具製造業	2	742	631	111	-	-	-	-	2	742
28電子部品・デバイス・電子回路製造業	3	402	259	143	-	-	-	-	3	402
29電気機械器具製造業	8	144	72	72	1	5	1	4	7	139
30情報通信機械器具製造業	-	-	-	-	-	-	-	-	-	-
31輸送用機械器具製造業	9	429	385	44	-	-	-	-	9	429
32その他の製造業	25	359	177	182	9	19	13	6	16	340
F電気・ガス・熱供給・水道業	17	277	249	28	-	-	-	-	17	277
33電気業	13	182	165	17	-	-	-	-	13	182
34ガス業	-	-	-	-	-	-	-	-	-	-
35熱供給業	-	-	-	-	-	-	-	-	-	-
36水道業	4	95	84	11	-	-	-	-	4	95
G情報通信業	103	1,644	989	635	-	-	-	-	103	1,644
G1 情報通信業(通信業、放送業、映像・音声・文字情報制作業)	48	1,106	650	456	-	-	-	-	48	1,106
37通信業	12	464	257	207	-	-	-	-	12	464
38放送業	7	366	239	127	-	-	-	-	7	366
41映像・音声・文字情報制作業	29	276	154	122	-	-	-	-	29	276
G2 情報通信業(情報サービス業、インターネット附随サービス業)	55	538	339	179	-	-	-	-	55	538
39情報サービス業	46	501	322	159	-	-	-	-	46	501
40インターネット附随サービス業	9	37	17	20	-	-	-	-	9	37
H運輸業、郵便業	200	5,932	4,756	1,176	6	14	12	2	193	5,916
42鉄道業	7	445	410	35	-	-	-	-	7	445
43道路旅客運送業	26	544	473	71	2	8	7	1	23	534
44道路貨物運送業	119	3,807	3,016	791	4	6	5	1	115	3,801
45水運業	-	-	-	-	-	-	-	-	-	-
46航空運輸業	-	-	-	-	-	-	-	-	-	-
47倉庫業	15	283	214	69	-	-	-	-	15	283
48運輸に附随するサービス業	31	292	218	74	-	-	-	-	31	292
49郵便業(信書便事業を含む)	2	561	425	136	-	-	-	-	2	561

注 従業者数には男女別の不詳を含む。

(単位：人)

人		会 社				会社以外の法人				法人でない団体			
男性	女性	事業所数	従業者数	男性	女性	事業所数	従業者数	男性	女性	事業所数	従業者数	男性	女性
41,649	36,677	4,588	61,405	33,662	23,905	1,292	21,915	7,987	12,772	135	541	167	374
1,042	359	49	463	291	172	77	938	751	187	-	-	-	-
1,008	346	47	456	286	170	72	898	722	176	-	-	-	-
879	320	43	439	271	168	67	760	608	152	-	-	-	-
129	26	4	17	15	2	5	138	114	24	-	-	-	-
34	13	2	7	5	2	5	40	29	11	-	-	-	-
-	-	-	-	-	-	-	-	-	-	-	-	-	-
34	13	2	7	5	2	5	40	29	11	-	-	-	-
40,607	36,318	4,539	60,942	33,371	23,733	1,215	20,977	7,236	12,585	135	541	167	374
29	11	6	40	29	11	-	-	-	-	-	-	-	-
29	11	6	40	29	11	-	-	-	-	-	-	-	-
4,690	1,134	606	5,823	4,685	1,130	2	9	5	4	-	-	-	-
2,828	683	318	3,519	2,828	683	-	-	-	-	-	-	-	-
744	220	145	964	744	220	-	-	-	-	-	-	-	-
1,118	231	143	1,340	1,113	227	2	9	5	4	-	-	-	-
4,910	2,585	223	7,443	4,886	2,557	4	52	24	28	-	-	-	-
860	1,091	46	1,916	850	1,066	1	35	10	25	-	-	-	-
399	67	9	466	399	67	-	-	-	-	-	-	-	-
81	141	13	222	81	141	-	-	-	-	-	-	-	-
257	51	12	293	245	48	2	15	12	3	-	-	-	-
72	27	10	99	72	27	-	-	-	-	-	-	-	-
109	62	5	171	109	62	-	-	-	-	-	-	-	-
182	129	19	311	182	129	-	-	-	-	-	-	-	-
112	49	5	161	112	49	-	-	-	-	-	-	-	-
11	3	2	14	11	3	-	-	-	-	-	-	-	-
198	167	6	365	198	167	-	-	-	-	-	-	-	-
77	22	1	99	77	22	-	-	-	-	-	-	-	-
-	-	-	-	-	-	-	-	-	-	-	-	-	-
283	51	23	334	283	51	-	-	-	-	-	-	-	-
15	4	1	19	15	4	-	-	-	-	-	-	-	-
-	-	-	-	-	-	-	-	-	-	-	-	-	-
657	170	28	827	657	170	-	-	-	-	-	-	-	-
-	-	-	-	-	-	-	-	-	-	-	-	-	-
87	9	7	96	87	9	-	-	-	-	-	-	-	-
631	111	2	742	631	111	-	-	-	-	-	-	-	-
259	143	3	402	259	143	-	-	-	-	-	-	-	-
71	68	7	139	71	68	-	-	-	-	-	-	-	-
-	-	-	-	-	-	-	-	-	-	-	-	-	-
385	44	9	429	385	44	-	-	-	-	-	-	-	-
164	176	15	338	162	176	1	2	2	-	-	-	-	-
249	28	16	274	246	28	1	3	3	-	-	-	-	-
165	17	12	179	162	17	1	3	3	-	-	-	-	-
-	-	-	-	-	-	-	-	-	-	-	-	-	-
-	-	-	-	-	-	-	-	-	-	-	-	-	-
84	11	4	95	84	11	-	-	-	-	-	-	-	-
989	635	97	1,524	916	588	6	120	73	47	-	-	-	-
650	456	44	991	577	414	4	115	73	42	-	-	-	-
257	207	11	457	251	206	1	7	6	1	-	-	-	-
239	127	6	264	175	89	1	102	64	38	-	-	-	-
154	122	27	270	151	119	2	6	3	3	-	-	-	-
339	179	53	533	339	174	2	5	-	5	-	-	-	-
322	159	44	496	322	154	2	5	-	5	-	-	-	-
17	20	9	37	17	20	-	-	-	-	-	-	-	-
4,742	1,174	181	5,858	4,718	1,140	12	58	24	34	1	2	2	-
410	35	7	445	410	35	-	-	-	-	-	-	-	-
464	70	23	534	464	70	-	-	-	-	1	2	2	-
3,011	790	114	3,794	3,007	787	1	7	4	3	-	-	-	-
-	-	-	-	-	-	-	-	-	-	-	-	-	-
-	-	-	-	-	-	-	-	-	-	-	-	-	-
214	69	15	283	214	69	-	-	-	-	-	-	-	-
218	74	20	241	198	43	11	51	20	31	-	-	-	-
425	136	2	561	425	136	-	-	-	-	-	-	-	-

産業中分類	総 数				個 人				法	
	事業所数	従業者数	男性	女性	事業所数	従業者数	男性	女性	事業所数	従業者数
I卸売業、小売業	2,119	22,368	9,594	9,294	506	1,772	823	949	1,607	20,535
I1 卸売業	590	4,903	3,415	1,470	48	108	60	48	542	4,795
50各種商品卸売業	4	33	28	5	-	-	-	-	4	33
51繊維・衣服等卸売業	7	27	8	19	2	2	1	1	5	25
52飲食料品卸売業	104	1,043	741	302	12	37	24	13	92	1,006
53建築材料、鉱物・金属材料等卸売業	122	690	507	181	13	23	15	8	109	667
54機械器具卸売業	199	1,786	1,394	383	7	12	8	4	192	1,774
55その他の卸売業	154	1,324	737	580	14	34	12	22	140	1,290
I2 小売業	1,529	17,465	6,179	7,824	458	1,664	763	901	1,065	15,740
56各種商品小売業	8	249	54	195	1	3	1	2	7	246
57織物・衣服・身の回り品小売業	174	1,122	255	867	55	124	31	93	119	998
58飲食料品小売業	446	5,512	1,745	3,504	169	980	432	548	272	4,473
59機械器具小売業	250	1,992	1,450	531	69	141	96	45	181	1,851
60その他の小売業	577	4,068	1,968	2,095	157	404	199	205	420	3,664
61無店舗小売業	73	4,519	704	632	7	12	4	8	65	4,505
J金融業、保険業	190	2,217	1,112	1,083	3	8	3	5	187	2,209
62銀行業	21	335	143	192	-	-	-	-	21	335
63協同組織金融業	24	381	223	158	-	-	-	-	24	381
64貸金業、クレジットカード業等非預金信用機関	8	49	30	19	-	-	-	-	8	49
65金融商品取引業、商品先物取引業	6	70	41	29	-	-	-	-	6	70
66補助的金融業等	6	61	42	19	-	-	-	-	6	61
67保険業(保険媒介代理業、保険サービスを含む)	125	1,321	633	666	3	8	3	5	122	1,313
K不動産業、物品賃貸業	478	1,870	1,020	849	126	177	91	86	351	1,686
K1 不動産業	412	1,362	698	663	124	171	90	81	287	1,184
68不動産取引業	90	359	219	140	3	4	4	-	87	355
69不動産賃貸業・管理業	322	1,003	479	523	121	167	86	81	200	829
K2 物品賃貸業	66	508	322	186	2	6	1	5	64	502
70物品賃貸業	66	508	322	186	2	6	1	5	64	502
L学術研究、専門・技術サービス業	393	2,280	1,367	759	134	358	184	174	258	1,918
71学術・開発研究機関	2	2	2	-	-	-	-	-	2	2
72専門サービス業(他に分類されないもの)	178	1,004	451	399	102	286	145	141	76	718
73広告業	16	102	65	37	-	-	-	-	16	102
74技術サービス業(他に分類されないもの)	197	1,172	849	323	32	72	39	33	164	1,096
M宿泊業、飲食サービス業	790	7,343	2,726	4,512	384	1,335	483	852	405	6,005
M1 宿泊業	53	1,497	623	874	9	25	7	18	44	1,472
75宿泊業	53	1,497	623	874	9	25	7	18	44	1,472
M2 飲食店、持ち帰り・配達飲食サービス業	737	5,846	2,103	3,638	375	1,310	476	834	361	4,533
76飲食店	657	5,135	1,912	3,118	362	1,231	424	807	294	3,901
77持ち帰り・配達飲食サービス業	80	711	191	520	13	79	52	27	67	632
N生活関連サービス業、娯楽業	683	3,249	1,362	1,887	396	712	262	450	285	2,509
78洗濯・理容・美容・浴場業	521	1,612	507	1,105	365	646	226	420	155	945
79その他の生活関連サービス業	85	473	194	279	24	50	26	24	60	416
80娯楽業	77	1,164	661	503	7	16	10	6	70	1,148
O教育、学習支援業	264	3,693	1,650	2,043	108	254	51	203	154	3,436
O1 教育、学習支援業(学校教育)	38	2,344	1,060	1,284	-	-	-	-	38	2,344
81学校教育	38	2,344	1,060	1,284	-	-	-	-	38	2,344
O2 教育、学習支援業(その他の教育、学習支援業)	226	1,349	590	759	108	254	51	203	116	1,092
82その他の教育、学習支援業	226	1,349	590	759	108	254	51	203	116	1,092
P医療、福祉	774	15,051	3,624	10,261	189	977	296	681	562	13,887
83医療業	363	7,425	1,693	4,869	183	943	295	648	180	6,482
84保健衛生	8	370	169	192	-	-	-	-	8	370
85社会保険・社会福祉・介護事業	403	7,256	1,762	5,200	6	34	1	33	374	7,035
Q複合サービス事業	62	1,017	556	461	2	8	3	5	60	1,009
Q1 複合サービス事業(郵便局)	42	311	189	122	2	8	3	5	40	303
86郵便局	42	311	189	122	2	8	3	5	40	303
Q2 複合サービス事業(協同組合)	20	706	367	339	-	-	-	-	20	706
87協同組合(他に分類されないもの)	20	706	367	339	-	-	-	-	20	706
Rサービス業(他に分類されないもの)	876	7,877	4,419	3,420	47	110	71	39	731	7,521
R1 サービス業(政治・経済・文化団体、宗教)	543	2,050	1,099	951	2	5	2	3	449	1,817
93政治・経済・文化団体	291	1,427	737	690	-	-	-	-	206	1,206
94宗教	252	623	362	261	2	5	2	3	243	611
R2 サービス業(政治・経済・文化団体、宗教を除く)	333	5,827	3,320	2,469	45	105	69	36	282	5,704
88廃棄物処理業	39	438	351	87	2	12	9	3	37	426
89自動車整備業	58	361	301	60	25	53	37	16	33	308
90機械等修理業	62	418	316	98	12	20	13	7	50	398
91職業紹介・労働者派遣業	30	1,584	874	710	-	-	-	-	30	1,584
92その他の事業サービス業	135	2,958	1,455	1,469	6	20	10	10	123	2,920
95その他のサービス業	9	68	23	45	-	-	-	-	9	68

注 従業者数には男女別の不詳を含む。

(単位：人)

人		会 社				会社以外の法人				法人でない団体			
男性	女性	事業所数	従業者数	男性	女性	事業所数	従業者数	男性	女性	事業所数	従業者数	男性	女性
8,738	8,317	1,546	19,471	8,210	7,781	61	1,064	528	536	6	61	33	28
3,355	1,422	515	4,634	3,246	1,370	27	161	109	52	-	-	-	-
28	5	4	33	28	5	-	-	-	-	-	-	-	-
7	18	5	25	7	18	-	-	-	-	-	-	-	-
717	289	84	921	657	264	8	85	60	25	-	-	-	-
492	173	103	619	453	164	6	48	39	9	-	-	-	-
1,386	379	192	1,774	1,386	379	-	-	-	-	-	-	-	-
725	558	127	1,262	715	540	13	28	10	18	-	-	-	-
5,383	6,895	1,031	14,837	4,964	6,411	34	903	419	484	6	61	33	28
53	193	7	246	53	193	-	-	-	-	-	-	-	-
224	774	118	991	224	767	1	7	-	7	-	-	-	-
1,280	2,930	255	4,228	1,209	2,756	17	245	71	174	5	59	33	26
1,354	486	178	1,843	1,353	479	3	8	1	7	-	-	-	-
1,769	1,890	411	3,291	1,582	1,704	9	373	187	186	-	-	-	-
700	622	61	4,235	540	512	4	270	160	110	1	2	-	2
1,109	1,078	138	1,487	624	841	49	722	485	237	-	-	-	-
143	192	21	335	143	192	-	-	-	-	-	-	-	-
223	158	-	-	-	-	24	381	223	158	-	-	-	-
30	19	8	49	30	19	-	-	-	-	-	-	-	-
41	29	6	70	41	29	-	-	-	-	-	-	-	-
42	19	2	7	5	2	4	54	37	17	-	-	-	-
630	661	101	1,026	405	599	21	287	225	62	-	-	-	-
925	760	333	1,481	853	627	18	205	72	133	1	7	4	3
604	579	269	979	532	446	18	205	72	133	1	7	4	3
215	140	86	353	214	139	1	2	1	1	-	-	-	-
389	439	183	626	318	307	17	203	71	132	1	7	4	3
321	181	64	502	321	181	-	-	-	-	-	-	-	-
321	181	64	502	321	181	-	-	-	-	-	-	-	-
1,179	585	215	1,555	949	452	43	363	230	133	1	4	4	-
2	-	1	2	2	-	1	-	-	-	-	-	-	-
306	258	49	502	192	156	27	216	114	102	-	-	-	-
65	37	16	102	65	37	-	-	-	-	-	-	-	-
806	290	149	949	690	259	15	147	116	31	1	4	4	-
2,242	3,658	392	5,734	2,156	3,473	13	271	86	185	1	3	1	2
616	856	38	1,280	539	741	6	192	77	115	-	-	-	-
616	856	38	1,280	539	741	6	192	77	115	-	-	-	-
1,626	2,802	354	4,454	1,617	2,732	7	79	9	70	1	3	1	2
1,487	2,309	288	3,824	1,479	2,240	6	77	8	69	1	3	1	2
139	493	66	630	138	492	1	2	1	1	-	-	-	-
1,084	1,425	278	2,411	1,036	1,375	7	98	48	50	2	28	16	12
271	674	154	945	271	674	1	-	-	-	1	21	10	11
162	254	60	416	162	254	-	-	-	-	1	7	6	1
651	497	64	1,050	603	447	6	98	48	50	-	-	-	-
1,599	1,837	96	805	384	421	58	2,631	1,215	1,416	2	3	-	3
1,060	1,284	-	-	-	-	38	2,344	1,060	1,284	-	-	-	-
1,060	1,284	-	-	-	-	38	2,344	1,060	1,284	-	-	-	-
539	553	96	805	384	421	20	287	155	132	2	3	-	3
539	553	96	805	384	421	20	287	155	132	2	3	-	3
3,306	9,415	128	1,474	395	1,069	434	12,413	2,911	8,346	23	187	22	165
1,398	4,221	34	213	68	139	146	6,269	1,330	4,082	-	-	-	-
169	192	-	-	-	-	8	370	169	192	-	-	-	-
1,739	5,002	94	1,261	327	930	280	5,774	1,412	4,072	23	187	22	165
553	456	40	303	186	117	20	706	367	339	-	-	-	-
186	117	40	303	186	117	-	-	-	-	-	-	-	-
186	117	40	303	186	117	-	-	-	-	-	-	-	-
367	339	-	-	-	-	20	706	367	339	-	-	-	-
367	339	-	-	-	-	20	706	367	339	-	-	-	-
4,263	3,220	244	5,259	3,098	2,123	487	2,262	1,165	1,097	98	246	85	161
1,017	800	-	-	-	-	449	1,817	1,017	800	92	228	80	148
663	543	-	-	-	-	206	1,206	663	543	85	221	74	147
354	257	-	-	-	-	243	611	354	257	7	7	6	1
3,246	2,420	244	5,259	3,098	2,123	38	445	148	297	6	18	5	13
342	84	33	407	326	81	4	19	16	3	-	-	-	-
264	44	32	283	240	43	1	25	24	1	-	-	-	-
303	91	49	395	300	91	1	3	3	-	-	-	-	-
874	710	20	1,534	859	675	10	50	15	35	-	-	-	-
1,440	1,446	109	2,634	1,372	1,228	14	286	68	218	6	18	5	13
23	45	1	6	1	5	8	62	22	40	-	-	-	-

2 産業大分類（中分類）別、経営組織別売上（収入）金額

産業大分類(中分類)	総 数					個 人		
	事業所数	従業者数 (人)	売上(収入) 金額 (百万円)	1事業所当 たり売上(収入) 金額 (万円)	従業者1人当 たり売上(収 入)金額 (万円)	事業所数	従業者数 (人)	売上(収入) 金額 (百万円)
A～R全産業(S公務を除く)	7,756	87,787	2,027	5,942	...
A～B農林漁業	122	1,259	7,726	6,547	614
C～R非農林漁業(S公務を除く)	7,634	86,528	2,027	5,942	...
C鉱業,採石業,砂利採取業	7	43	1,670	23,859	3,884	1	3	x
D建設業	742	6,061	147	358	...
E製造業	274	7,603	224,387	85,318	2,997	53	143	560
F電気・ガス・熱供給・水道業	17	277	-	-	...
G情報通信業	100	1,631	-	-	...
G1 情報通信業(通信業,放送業,映像・音声・文字情報制作業)	47	1,101	-	-	...
G2 情報通信業(情報サービス業,インターネット附随サービス業)	53	530	12,360	26,299	2,591	-	-	-
H運輸業,郵便業	194	5,883	6	14	...
I卸売業,小売業	2,056	21,904	880,271	45,212	4,221	487	1,681	12,463
J金融業,保険業	189	2,213	3	8	...
K不動産業,物品賃貸業	468	1,832	50,360	11,044	2,760	125	176	923
L学術研究,専門・技術サービス業	376	2,170	43,714	12,561	2,179	129	351	2,495
M宿泊業,飲食サービス業	751	7,074	25,361	3,854	400	365	1,254	3,370
N生活関連サービス業,娯楽業	658	3,067	32,675	5,220	1,182	381	653	2,251
O教育,学習支援業	249	3,649	101	230	...
O1 教育,学習支援業(学校教育)	38	2,344	-	-	...
O2 教育,学習支援業(その他の教育,学習支援業)	211	1,305	5,846	2,938	464	101	230	386
P医療,福祉	728	14,617	874,127	126,869	6,120	180	953	7,106
Q複合サービス事業	62	1,017	2	8	...
Q1 複合サービス事業(郵便局)	42	311	2	8	...
Q2 複合サービス事業(協同組合)	20	706	4,685	24,657	746	-	-	-
Rサービス業(他に分類されないもの)	763	7,487	47	110	...
R1 サービス業(政治・経済・文化団体,宗教)	445	1,800	2	5	...
R2 サービス業(政治・経済・文化団体,宗教を除く)	318	5,687	53,388	18,798	1,021	45	105	491

注1 「外国の会社」及び「法人でない団体」を除く。

注2 必要な事項の数値が得られた事業所を対象としている。

注3 「…」は事業所単位の把握を行っていない産業である。

		会 社					会社以外の法人				
1事業所当たり売上(収入)金額 (万円)	従業者1人当たり売上(収入)金額 (万円)	事業所数	従業者数 (人)	売上(収入)金額 (百万円)	1事業所当たり売上(収入)金額 (万円)	従業者1人当たり売上(収入)金額 (万円)	事業所数	従業者数 (人)	売上(収入)金額 (百万円)	1事業所当たり売上(収入)金額 (万円)	従業者1人当たり売上(収入)金額 (万円)
...	...	4,453	60,105	1,276	21,740
...	...	47	382	3,759	8,172	995	75	877	3,967	5,509	455
...	...	4,406	59,723	1,201	20,863
x	x	6	40	x	x	x	-	-	-	-	-
...	...	593	5,694	2	9
1,057	392	217	7,408	223,536	108,512	3,066	4	52	291	7,273	559
...	...	16	274	1	3
...	...	94	1,511	6	120
...	...	43	986	4	115
-	-	51	525	x	x	x	2	5	x	x	x
...	...	176	5,811	12	58
2,607	775	1,509	19,163	844,085	59,779	4,638	60	1,060	23,723	41,620	2,274
...	...	137	1,483	49	722
738	524	325	1,451	47,839	15,284	3,324	18	205	1,597	8,874	779
1,934	711	204	1,456	34,094	18,941	2,633	43	363	7,125	18,269	1,981
957	286	373	5,549	21,150	7,170	431	13	271	840	7,641	325
591	345	270	2,316	28,776	12,040	1,428	7	98	1,648	27,466	1,717
...	...	90	788	58	2,631
...	...	-	-	38	2,344
394	174	90	788	3,661	4,520	488	20	287	1,799	8,997	627
3,948	746	120	1,324	5,941	5,352	473	428	12,340	861,080	216,352	7,134
...	...	40	303	20	706
...	...	40	303	-	-
-	-	-	-	-	-	-	20	706	4,685	24,657	746
...	...	236	5,152	480	2,225
...	...	-	-	443	1,795
1,116	491	236	5,152	46,505	22,686	958	37	430	6,391	18,261	2,333

3 産業大分類（中分類）別、経営組織別付加価値額

産業大分類(中分類)	総 数					個 人		
	事業所数	事業従事者数 (人)	純付加価値額 (百万円)	1事業所当たり純付加価値額 (万円)	事業従事者1人当たり純付加価値額 (万円)	事業所数	事業従事者数 (人)	純付加価値額 (百万円)
A～R全産業(S公務を除く)	7,684	88,539	403,154	5,247	455	2,024	5,827	13,634
A～B農林漁業	124	1,410	1,751	1,412	124
C～R非農林漁業(S公務を除く)	7,560	87,129	401,403	5,310	461	2,024	5,827	13,634
C鉱業,採石業,砂利採取業	8	46	475	5,934	1,032	2	6	x
D建設業	740	6,231	40,218	5,435	645	148	363	x
E製造業	273	8,332	46,418	17,003	557	55	152	309
F電気・ガス・熱供給・水道業	17	321	5,122	30,128	1,596	-	-	-
G情報通信業	98	1,709	13,711	13,991	802	-	-	-
G1 情報通信業(通信業,放送業,映像・音声・文字情報制作業)	47	1,176	9,994	21,263	850	-	-	-
G2 情報通信業(情報サービス業,インターネット附随サービス業)	51	533	3,718	7,290	698	-	-	-
H運輸業,郵便業	193	6,013	21,238	11,004	353	6	18	45
I卸売業,小売業	2,023	21,793	93,055	4,600	427	482	1,573	3,558
J金融業,保険業	187	2,261	16,278	8,705	720	3	8	50
K不動産業,物品賃貸業	468	1,873	10,798	2,307	577	125	176	491
L学術研究,専門・技術サービス業	385	2,362	23,149	6,013	980	130	354	1,488
M宿泊業,飲食サービス業	728	6,933	4,881	670	70	355	1,183	1,260
N生活関連サービス業,娯楽業	650	2,988	7,266	1,118	243	387	692	1,184
O教育,学習支援業	246	3,651	13,452	5,468	368	101	234	157
O1 教育,学習支援業(学校教育)	38	2,338	10,399	27,365	445	-	-	-
O2 教育,学習支援業(その他の教育,学習支援業)	208	1,313	3,054	1,468	233	101	234	157
P医療,福祉	733	14,848	74,472	10,160	502	182	955	3,740
Q複合サービス事業	62	1,028	4,011	6,470	390	2	8	x
Q1 複合サービス事業(郵便局)	42	311	1,608	3,829	517	2	8	x
Q2 複合サービス事業(協同組合)	20	717	2,403	12,016	335	-	-	-
Rサービス業(他に分類されないもの)	749	6,740	26,860	3,586	399	46	105	159
R1 サービス業(政治・経済・文化団体,宗教)	432	1,784	4,067	941	228	2	5	x
R2 サービス業(政治・経済・文化団体,宗教を除く)	317	4,956	22,793	7,190	460	44	100	x

注1 「外国の会社」及び「法人でない団体」を除く。

注2 必要な事項の数値が得られた事業所を対象としている。

注3 「…」は事業所単位の把握を行っていない産業である。

		会 社					会社以外の法人				
1事業所当 たり純付加 価値額 (万円)	事業従事者 1人当たり 純付加価値 額 (万円)	事業所数	事業従事者 数 (人)	純付加価値額 (百万円)	1事業所当 たり純付加 価値額 (万円)	事業従事者 1人当たり 純付加価値 額 (万円)	事業所数	事業従事者 数 (人)	純付加価値額 (百万円)	1事業所当 たり純付加 価値額 (万円)	事業従事者 1人当たり 純付加価値 額 (万円)
674	234	4,397	60,735	298,153	6,781	491	1,263	21,977	91,367	7,234	416
...	...	48	482	585	1,219	121	76	928	1,165	1,534	126
674	234	4,349	60,253	297,568	6,842	494	1,187	21,049	90,202	7,599	429
x	x	6	40	x	x	x	-	-	-	-	-
x	x	590	5,859	39,035	6,616	666	2	9	x	x	x
562	203	214	8,128	45,966	21,479	566	4	52	144	3,589	276
-	-	16	318	x	x	x	1	3	x	x	x
-	-	92	1,584	12,649	13,748	799	6	125	1,063	17,715	850
-	-	43	1,056	x	x	x	4	120	x	x	x
-	-	49	528	x	x	x	2	5	x	x	x
748	249	175	5,930	21,064	12,037	355	12	65	129	1,073	198
738	226	1,480	19,167	86,811	5,866	453	61	1,053	2,686	4,403	255
1,681	630	136	1,518	13,573	9,980	894	48	735	2,654	5,530	361
393	279	325	1,491	9,710	2,988	651	18	206	597	3,315	290
1,144	420	212	1,620	19,567	9,229	1,208	43	388	2,095	4,871	540
355	107	360	5,479	8,128	2,258	148	13	271	△ 4,508	△ 34,674	△ 1,663
306	171	256	2,197	5,724	2,236	261	7	99	358	5,114	362
155	67	87	778	2,037	2,342	262	58	2,639	11,258	19,410	427
-	-	-	-	-	-	-	38	2,338	10,399	27,365	445
155	67	87	778	2,037	2,342	262	20	301	859	4,297	285
2,055	392	125	1,475	4,196	3,357	284	426	12,418	66,536	15,619	536
x	x	40	303	x	x	x	20	717	2,403	12,016	335
x	x	40	303	x	x	x	-	-	-	-	-
-	-	-	-	-	-	-	20	717	2,403	12,016	335
346	152	235	4,366	21,935	9,334	502	468	2,269	4,765	1,018	210
x	x	-	-	-	-	-	430	1,779	x	x	x
x	x	235	4,366	21,935	9,334	502	38	490	x	x	x

4 市町別、産業大分類別事業所数及び従業者数

市 町	A～R全産業(S公務を除く)		A～B農林漁業		C鉱業, 採石業, 砂利採取業		D建設業		E製造業		F電気・ガス・熱供給・水道業		G情報通信業		H運輸業, 郵便業	
	事業所数	従業者数	事業所数	従業者数	事業所数	従業者数	事業所数	従業者数	事業所数	従業者数	事業所数	従業者数	事業所数	従業者数	事業所数	従業者数
総 計	56,452	574,259	602	6,985	29	419	5,961	44,055	3,241	100,988	100	1,517	435	4,962	1,486	34,184
下関市	11,167	106,896	93	1,198	6	49	968	6,640	659	16,347	17	355	63	721	312	6,737
宇部市	6,231	69,884	27	280	1	1	693	5,313	335	10,896	5	181	54	875	142	3,933
山口市	8,125	90,117	126	1,401	8	46	758	6,197	284	7,655	17	277	103	1,644	200	5,932
萩市	2,695	17,849	83	810	-	-	239	1,393	233	2,011	5	87	20	119	40	469
防府市	4,153	48,448	20	184	1	9	441	3,290	233	13,074	8	86	25	157	131	3,136
下松市	2,054	25,138	4	69	-	-	230	1,935	176	7,037	2	29	15	178	58	1,400
岩国市	5,160	50,799	37	335	1	9	696	5,155	299	8,874	9	61	37	268	134	2,761
光市	1,704	17,831	13	120	-	-	197	1,327	99	4,865	-	-	11	126	33	607
長門市	1,560	12,527	49	461	2	17	147	885	136	2,101	-	-	6	54	27	507
柳井市	1,832	13,902	26	211	-	-	161	1,233	76	1,181	10	138	14	53	33	470
美祿市	1,078	10,000	43	803	7	263	121	814	91	2,666	3	9	5	16	27	502
周南市	6,323	68,292	25	221	2	14	781	6,383	284	12,571	13	153	61	584	220	5,773
山陽小野田市	2,196	25,428	25	538	-	-	236	1,780	170	7,388	4	102	6	91	60	1,127
周防大島町	719	3,940	5	20	-	-	68	379	33	348	1	3	7	29	18	116
和木町	177	3,186	1	5	-	-	59	467	6	1,382	-	-	1	13	10	265
上関町	206	910	1	10	-	-	30	162	13	45	1	1	1	1	17	138
田布施町	478	4,115	8	51	1	11	66	394	63	1,515	2	17	4	29	9	116
平生町	452	3,932	-	-	-	-	62	258	39	783	3	18	2	4	14	194
阿武町	142	1,065	16	268	-	-	8	50	12	249	-	-	-	-	1	1

注 事業内容等不詳の事業所を除く。

(単位:人)

I卸売業, 小売業		J金融業, 保険業		K不動産業, 物品賃貸業		L学術研究, 専門・技術サービス業		M宿泊業, 飲食サービス業		N生活関連サービス業, 娯楽業		O教育, 学習支援業		P医療, 福祉		Q複合サービス業		Rサービス業 (他に分類されないもの)	
事業所数	従業者数	事業所数	従業者数	事業所数	従業者数	事業所数	従業者数	事業所数	従業者数	事業所数	従業者数	事業所数	従業者数	事業所数	従業者数	事業所数	従業者数	事業所数	従業者数
14,589	114,931	1,067	11,589	3,074	10,877	2,253	14,550	5,986	43,587	5,148	21,495	1,638	15,967	5,213	100,082	630	6,510	5,000	41,561
3,005	22,445	227	2,826	763	2,685	416	3,102	1,266	8,792	993	4,197	328	2,883	1,070	19,779	117	880	864	7,260
1,627	13,280	119	1,261	294	1,310	258	1,931	702	5,583	641	2,409	199	2,740	616	14,563	44	705	474	4,623
2,119	22,368	190	2,217	478	1,870	393	2,280	790	7,343	683	3,249	264	3,693	774	15,051	62	1,017	876	7,877
682	3,607	42	313	106	269	75	339	333	1,929	221	779	66	423	256	3,654	43	396	251	1,251
1,068	8,861	70	677	253	720	166	778	412	2,908	417	1,568	145	1,233	404	8,359	34	488	325	2,920
599	5,318	24	218	98	482	77	615	175	1,652	197	988	54	340	160	3,130	20	315	165	1,432
1,271	10,084	108	901	238	1,059	210	1,057	469	3,732	458	1,937	138	1,320	509	9,290	62	553	484	3,403
432	3,054	29	273	57	202	65	762	171	954	198	641	60	376	163	2,912	17	207	159	1,405
424	2,456	22	174	43	142	43	134	210	1,471	115	396	35	175	115	2,612	41	278	145	664
465	3,258	32	272	102	227	77	304	237	1,274	173	670	65	229	164	3,041	23	316	174	1,025
273	1,622	12	99	17	41	27	81	93	478	83	232	18	242	79	1,238	30	185	149	709
1,512	11,332	140	1,868	511	1,530	318	2,178	715	4,809	561	2,780	160	1,486	444	9,362	54	610	522	6,638
570	4,499	27	359	72	259	69	425	218	1,650	217	1,047	64	575	265	3,910	22	220	171	1,458
213	779	6	24	12	27	13	32	72	402	53	111	17	181	84	1,072	28	158	89	259
23	132	3	35	3	7	12	348	15	127	15	118	2	2	7	98	2	20	18	167
53	122	3	11	5	5	5	50	17	47	15	80	2	8	8	146	12	41	23	43
110	832	6	29	12	23	15	79	38	141	42	81	9	34	41	547	6	42	46	174
115	708	5	25	9	18	10	47	40	254	52	181	10	25	44	1,187	7	51	40	179
28	174	2	7	1	1	4	8	13	41	14	31	2	2	10	131	6	28	25	74

5 市町別、産業大分類（中分類）別売上（収入）金額

※売上（収入）金額の把握をしていない産業を除く。

市 町	A～B農林漁業		C鉱業、採石業、砂利採取業		E製造業		G2 情報通信業(情報サービス業、インターネット附随サービス業)		I卸売業、小売業		K不動産業、物品賃貸業	
	事業所数	売上(収入)金額	事業所数	売上(収入)金額	事業所数	売上(収入)金額	事業所数	売上(収入)金額	事業所数	売上(収入)金額	事業所数	売上(収入)金額
総 計	580	39,704	28	22,755	3,147	5,729,867	244	36,810	14,070	3,434,632	2,959	202,083
下関市	91	8,013	6	1,229	640	626,856	39	4,897	2,870	610,663	731	54,749
宇部市	27	2,871	1	x	324	420,264	38	8,117	1,571	423,174	278	17,704
山口市	122	7,726	7	1,670	274	224,387	53	12,360	2,056	880,271	468	50,360
萩市	80	4,147	-	-	227	19,577	9	1,235	657	71,809	100	3,638
防府市	20	1,145	1	x	223	830,392	12	389	1,032	207,093	247	11,181
下松市	4	x	-	-	170	334,588	10	1,068	579	190,051	93	10,459
岩国市	35	2,415	1	x	293	313,275	18	1,048	1,217	260,926	224	16,150
光市	13	438	-	-	97	569,354	7	1,597	425	88,263	56	2,913
長門市	49	4,537	2	x	133	61,039	3	x	416	53,681	41	1,096
柳井市	23	557	-	-	73	31,954	8	x	450	72,741	101	1,985
美祿市	41	1,968	7	8,070	89	105,636	3	128	266	26,982	15	460
周南市	25	2,581	2	x	278	1,143,697	33	4,932	1,458	397,823	497	26,872
山陽小野田市	19	928	-	-	164	547,375	3	44	545	109,087	67	3,817
周防大島町	5	268	-	-	33	5,112	3	60	209	9,849	12	107
和木町	1	x	-	-	6	418,183	-	-	23	1,959	3	70
上関町	1	x	-	-	12	145	1	x	50	834	4	x
田布施町	8	151	1	x	61	45,457	3	656	108	14,148	12	169
平生町	-	-	-	-	38	29,743	1	x	111	13,157	9	336
阿武町	16	1,250	-	-	12	2,835	-	-	27	2,120	1	x

注1 「外国の会社」及び「法人でない団体」を除く。

注2 必要な事項の数値が得られた事業所を対象としている。

(単位：百万円)

L 学術研究, 専門・技術サービス業		M 宿泊業, 飲食サービス業		N 生活関連サービス業, 娯楽業		O2 教育, 学習支援業(その他の教育, 学習支援業)		P 医療, 福祉		Q2 複合サービス業(協同組合)		R2 サービス業(政治・経済・文化団体, 宗教を除く)	
事業所数	売上(収入)金額	事業所数	売上(収入)金額	事業所数	売上(収入)金額	事業所数	売上(収入)金額	事業所数	売上(収入)金額	事業所数	売上(収入)金額	事業所数	売上(収入)金額
2,154	180,022	5,546	151,004	4,923	223,860	1,306	22,299	5,006	1,496,206	233	29,928	2,041	248,301
401	28,647	1,149	32,174	952	48,267	264	4,224	1,028	145,589	50	4,416	389	38,266
242	20,554	645	17,419	605	26,450	156	2,480	596	120,194	14	1,703	228	24,585
376	43,714	751	25,361	658	32,675	211	5,846	728	874,127	20	4,685	318	53,388
73	1,992	302	6,108	209	5,552	55	532	252	21,360	20	3,124	79	5,093
152	7,259	371	10,361	396	16,186	115	1,976	398	58,766	10	1,500	153	15,868
75	4,372	170	6,231	190	9,972	43	655	157	19,184	7	1,042	91	9,404
208	11,180	436	15,406	437	16,297	103	1,415	493	65,845	18	2,545	184	18,325
65	11,117	165	3,923	189	3,860	47	554	152	18,702	6	1,211	62	16,759
38	571	202	4,985	113	4,298	30	276	108	17,860	22	1,939	28	2,011
70	2,683	220	3,884	166	9,432	55	459	153	23,852	7	829	59	4,855
25	433	90	1,453	81	2,328	14	828	76	6,806	7	1,040	42	3,082
305	29,678	650	15,821	540	32,309	125	2,404	431	80,806	18	2,468	281	44,125
66	6,191	206	5,060	202	12,077	53	488	249	25,843	9	783	68	9,517
13	140	71	1,396	52	406	14	97	79	5,035	12	1,230	11	611
11	5,942	15	289	15	549	2	x	7	709	1	x	9	655
5	3,097	17	113	15	140	2	x	6	404	5	211	5	38
15	2,021	37	348	38	271	6	13	39	3,377	2	x	15	412
10	356	37	625	51	2,715	9	15	44	7,348	2	x	13	926
4	76	12	44	14	76	2	x	10	398	3	295	6	382

6 市町別、産業大分類別付加価値額

市 町	A～R全産業(S公務を除く)		A～B農林漁業		C鉱業、採石業、砂利採取業		D建設業		E製造業		F電気・ガス・熱供給・水道業		G情報通信業		H運輸業、郵便業	
	事業所数	純付加価値額	事業所数	純付加価値額	事業所数	純付加価値額	事業所数	純付加価値額	事業所数	純付加価値額	事業所数	純付加価値額	事業所数	純付加価値額	事業所数	純付加価値額
総 計	53,497	2,681,808	578	8,648	29	3,959	5,761	251,236	3,124	776,927	97	35,188	411	32,733	1,439	140,868
下関市	10,552	493,976	90	1,389	6	265	935	37,430	628	118,978	15	4,933	62	5,653	301	28,681
宇部市	5,871	326,642	26	460	1	x	664	29,192	319	90,481	5	x	52	4,493	141	16,610
山口市	7,684	403,154	124	1,751	8	475	740	40,218	273	46,418	17	5,122	98	13,711	193	21,238
萩市	2,591	55,209	80	948	-	-	238	5,586	224	5,905	5	1,927	18	1,030	39	766
防府市	3,925	216,697	20	219	1	x	426	19,729	226	78,098	8	x	21	378	130	12,885
下松市	1,943	128,735	4	x	-	-	218	10,611	163	58,718	2	x	15	670	57	5,589
岩国市	4,889	216,824	34	677	1	x	669	30,927	293	55,190	9	x	34	1,373	132	12,070
光市	1,617	99,306	12	150	-	-	186	6,292	95	47,160	-	-	10	1,442	33	2,935
長門市	1,500	48,936	48	651	2	x	146	3,861	132	12,469	-	-	6	x	27	1,255
柳井市	1,747	57,676	24	123	-	-	154	6,562	76	6,600	9	3,280	14	193	30	1,428
美祿市	1,036	39,231	42	699	7	2,284	119	3,709	88	14,408	3	x	5	46	25	x
周南市	5,968	398,722	23	237	2	x	754	39,354	276	155,771	13	x	58	3,578	208	25,735
山陽小野田市	2,082	120,393	20	804	-	-	226	9,128	168	56,465	4	2,384	5	△ 342	57	4,455
周防大島町	689	11,695	5	41	-	-	66	1,631	33	1,208	1	x	5	x	17	468
和木町	172	24,805	1	x	-	-	57	3,748	6	15,124	-	-	1	x	9	1,895
上関町	196	4,283	1	x	-	-	30	692	13	65	1	x	1	x	16	1,268
田布施町	464	17,547	8	31	1	x	65	1,313	61	8,639	2	x	4	229	9	690
平生町	435	14,822	-	-	-	-	60	1,079	39	3,679	3	46	2	x	14	828
阿武町	136	3,156	16	287	-	-	8	173	11	1,552	-	-	-	-	1	x

注1 「外国の会社」及び「法人でない団体」を除く。

注2 必要な事項の数値が得られた事業所を対象としている。

(単位：百万円)

I卸売業、小売業		J金融業、保険業		K不動産業、物品賃貸業		L学術研究、専門・技術サービス業		M宿泊業、飲食サービス業		N生活関連サービス業、娯楽業		O教育、学習支援業		P医療、福祉		Q複合サービス業		Rサービス業(他に分類されないもの)	
事業所数	純付加価値額	事業所数	純付加価値額	事業所数	純付加価値額	事業所数	純付加価値額	事業所数	純付加価値額	事業所数	純付加価値額	事業所数	純付加価値額	事業所数	純付加価値額	事業所数	純付加価値額	事業所数	純付加価値額
13,909	427,375	1,041	122,849	2,954	50,155	2,178	95,371	5,494	58,002	4,864	49,249	1,524	53,247	5,004	411,968	625	27,287	4,465	136,747
2,850	84,142	221	39,608	730	13,838	399	16,864	1,156	11,970	943	9,479	305	9,512	1,033	83,004	116	3,848	762	24,384
1,548	51,143	117	12,272	281	5,693	248	11,541	637	7,924	600	5,642	187	10,567	581	59,602	44	3,151	420	12,741
2,023	93,055	187	16,278	468	10,798	385	23,149	728	4,881	650	7,266	246	13,452	733	74,472	62	4,011	749	26,860
653	10,822	41	3,329	103	1,207	74	2,480	312	2,557	214	1,314	62	909	253	12,314	43	1,579	232	2,537
1,026	30,316	69	7,359	246	3,115	155	4,532	369	4,159	389	3,203	131	2,941	393	31,966	33	2,139	282	8,617
571	22,134	23	2,671	93	2,680	77	2,862	159	2,393	180	1,580	53	919	159	10,939	20	1,255	149	5,152
1,206	35,980	100	8,160	218	3,696	209	5,036	425	5,223	440	5,392	124	3,572	491	37,045	62	2,126	442	9,090
411	9,174	29	2,306	55	940	64	3,890	164	2,643	189	1,703	53	714	157	10,326	17	915	142	8,716
409	7,519	21	1,747	40	238	41	3,054	201	2,721	109	674	33	396	113	11,642	41	1,149	131	1,287
454	12,182	31	2,703	100	570	73	1,929	223	1,891	164	1,833	61	620	150	13,480	23	1,291	161	2,991
260	4,736	12	1,057	16	137	24	347	91	849	82	703	16	1,002	74	4,076	30	680	142	2,207
1,426	45,144	138	21,661	496	5,914	305	13,445	643	7,621	520	5,851	152	5,420	430	38,076	54	2,853	470	24,171
551	13,473	27	1,875	67	1,140	66	2,431	198	2,029	202	2,947	62	2,283	252	14,662	22	1,020	155	5,638
204	2,023	6	436	12	72	13	75	70	636	51	197	15	750	80	2,930	28	595	83	509
23	625	3	574	3	16	11	1,029	15	191	15	227	2	x	7	459	2	x	17	828
50	131	3	136	4	x	5	1,266	17	28	15	96	2	x	7	338	9	127	22	65
109	2,201	6	304	12	59	15	1,176	38	△ 99	38	126	8	72	37	2,051	6	x	45	229
109	2,132	5	x	9	36	10	212	37	372	50	977	10	71	44	4,384	7	188	36	544
26	441	2	x	1	x	4	52	11	13	13	39	2	x	10	203	6	108	25	182

用語の解説

1 事業所

事業所とは、経済活動が行われている場所ごとの単位で、原則として次の要件を備えているものをいう。

- ・一定の場所（1区画）を占めて、単一の経営主体のもとで経済活動が行われていること。
- ・従業者と設備を有して、物の生産や販売、サービスの提供が継続的に行われていること。

ア 民営事業所

国及び地方公共団体の事業所を除く事業所をいう。

イ 出向・派遣従業者のみの事業所

当該事業所に所属する従業者が1人もおらず、他の会社など別経営の事業所から出向・派遣されている人のみで事業活動が行われている事業所をいう。

ウ 事業内容等不詳の事業所

事業所として存在しているが、記入内容等不備などで事業内容等が不明の事業所をいう。

2 従業者

調査日現在で、当該事業所に所属して働いている全ての人をいう。したがって、他の会社などの別経営の事業所へ出向又は派遣している人も含まれる。

一方、当該事業所で働いている人であっても、他の会社などの別経営の事業所から出向又は派遣されているなど、当該事業所から賃金・給与（現物給与を含む。）を支給されていない人は従業者に含めない。

なお、個人経営の事業所の家族従業者は、賃金・給与を支給されていなくても従業者としている。

ア 個人業主

個人経営の事業主で、実際にその事業所を経営している人をいう。

なお、個人業主は企業内に必ず一人である。

イ 無給の家族従業者

個人業主の家族で、賃金・給与を受けずに、事業所の仕事を手伝っている人をいう。

家族であっても、実際に雇用者並みの賃金・給与を受けて働いている人は、「常用雇用者」又は「臨時雇用者」に含まれる。

ウ 有給役員

法人、団体の役員（常勤、非常勤は問わない。）で、役員報酬を受けている人をいう。

重役や理事などであっても、事務職員、労務職員を兼ねて一定の職務に就き、一般

職員と同じ給与規則によって給与を受けている人は、「常用雇用者」に含まれる。

エ 常用雇用者

事業所に常時雇用されている人をいう。

期間を定めずに雇用されている人若しくは1か月以上の期間を定めて雇用されている人をいう。

オ 無期雇用者

常用雇用者のうち、雇用契約期間を定めずに雇用されている人をいう（定年まで雇用される場合を含む。）。

カ 有期雇用者（1か月以上）

常用雇用者のうち、1か月以上の雇用期間を定めて雇用されている人をいう。

キ 臨時雇用者（有期雇用者（1か月未満、日々雇用））

常用雇用者以外の雇用者で、1か月未満の期間を定めて雇用されている人又は日々雇用されている人をいう。

ク 他への出向・派遣従業者

民営事業所において、従業者のうち、労働者派遣事業の適正な運営の確保及び派遣労働者の保護等に関する法律（昭和60年法律第88号。以下「労働者派遣法」という。）でいう派遣労働者、在籍出向など当該事業所に籍がありながら、他の会社など別経営の事業所で働いている人をいう。

3 他からの出向・派遣従業者

労働者派遣法にいう派遣労働者、在籍出向など別経営である出向元に籍がありながら当該事業所に来て働いている人をいう。

4 事業従事者数

当該事業所で実際に働いている人をいい、従業者から「他への出向・派遣従業者数」を除き、「他からの出向・派遣従業者数」を加えることにより算出している。

5 事業所の産業分類

事業所の売上（収入）金額や主な事業の種類（原則として令和2年1年間の収入額又は販売額の最も多いもの）により、日本標準産業分類（平成25年10月改定）に基づき分類している。

6 経営組織

ア 民営

国、地方公共団体の事業所を除く事業所をいう。

(イ) 法人

法律の規定によって法人格を認められているものが事業を営んでいる場合をいう。

次の会社及び会社以外の法人が該当する。

・会社

株式会社、有限会社、相互会社、合名会社、合資会社、合同会社及び外国の会社をいう。

ここで、外国の会社とは、外国において設立された法人の支店、営業所などで、会社法（平成17年法律第86号）の規定により日本にその事務所などを登記したものをいう。

なお、外国人の経営する会社や外国の資本が経営に参加しているいわゆる外資系の会社は、外国の会社ではない。

・会社以外の法人

法人格を有する団体のうち、前述の会社を除く法人をいう。

例えば、独立行政法人、一般社団法人、一般財団法人、公益社団法人、公益財団法人、社会福祉法人、学校法人、医療法人、宗教法人、農（漁）業協同組合、事業協同組合、労働組合（法人格を持つもの）、共済組合、国民健康保険組合、信用金庫、弁護士法人などが含まれる。

(イ) 個人経営

個人が事業を経営している場合をいう。

法人組織になっていなければ、共同経営の場合も個人経営に含まれる。

(ウ) 法人でない団体

団体であるが、法人格を持たないものをいう。

例えば、後援会、同窓会、防犯協会、学会、労働組合（法人格を持たないもの）などが含まれる。

イ 国、地方公共団体

国、都道府県、市区町村、特別地方公共団体（地方公共団体の組合、財産区など）の事業所をいう。

7 事業所の開設時期

会社や企業の創業時期ではなく、この事業所が現在の場所で事業を始めた時期であり、以下の場合は、その時期を開設時期とする。

- ・個人経営の事業所で、経営権の譲渡により経営者が交代した場合。ただし、相続により引き継いだ場合は該当しない。
- ・個人経営の事業所が株式会社になった場合
- ・法人が新設（対等）合併した場合
- ・法人が分割により設立された場合
- ・この事業所が事業譲渡や吸収合併により別法人の所有となった場合

8 売上（収入）金額

原則として令和2年1年間の商品等の販売額又は役務の提供によって実現した売上高、

営業収益、完成工事高などをいう。有価証券、土地・建物、機械・器具などの有形固定資産など、財産を売却して得た収入は含めない。

なお、「金融業、保険業」の企業等、会社以外の法人及び法人でない団体の場合は経常収益としている。

9 事業活動

事業所又は企業等の産業分類を格付けする際は原則として、売上（収入）金額の最も多い主業によるが、実際には主業以外にも複数の事業を行っている場合があり、行っている事業を売上（収入）金額で捉えたものをいう。

10 費用

ア 費用総額（売上原価＋販売費及び一般管理費）

売上（収入）金額に対応する費用。

なお、「金融業、保険業」の企業等及び会社以外の法人は経常経費としている。

イ 売上原価（個人経営、「金融業、保険業」の企業等及び会社以外の法人を除く。）

費用総額の内数。売上原価は、売上高に対応する商品仕入原価、製造原価、完成工事原価、サービス事業の営業原価及び減価償却費（売上原価に含まれるもの）の総額

ウ 給与総額（個人経営の場合は給料賃金（専従者給与を除く。））

役員（非常勤を含む。）及び従業者（臨時雇用者を含む。）に対する給与（所得税・保険料等控除前の役員報酬、給与、賞与、手当、賃金等）の総額。別経営の事業所に出向又は派遣している従業者に支給している給与を含む。

エ 福利厚生費（退職金を含む）（個人経営を除く。）

会社負担の法定福利費（厚生年金保険法、健康保険法、介護保険法、労働者災害補償保険法等によるもの）、福利施設負担額、厚生費、現物給与見積額、退職給付費用、退職金等の総額

オ 動産・不動産賃借料（個人経営の場合は地代家賃）

土地、建物、機械等の賃借料の総額。経理上売買扱いとなっているリース支払額は含めない。

カ 減価償却費

固定資産に係る減価償却費、「売上原価」、「販売費及び一般管理費」それぞれに計上された減価償却費の総額

キ 租税公課（法人税、住民税、事業税を除く。）

営業上負担すべき固定資産税、自動車税、印紙税等の総額。収入課税の事業税（電気業、ガス業、保険業）及び税込経理の方法を採っている場合の納付すべき消費税を含む。法人税、住民税、所得課税の事業税は含めない。

11 付加価値額

付加価値とは、企業等の生産活動によって新たに生み出された価値のことで、生産額

から原材料等の中間投入額を差し引くことによって算出できる。本調査においては、企業等の付加価値額を、以下の計算式を用いて算出している。

ア 企業全体の純付加価値額

(ア) 基本的な計算式（次の(イ)(ウ)以外の場合）

$$\text{純付加価値額} = \text{売上（収入）金額} - \text{費用総額} + \text{給与総額} + \text{租税公課}$$

(イ) 「金融業, 保険業」の会社及び会社以外の法人

$$\text{純付加価値額} = \text{経常収益} - \text{経常費用} + \text{給与総額} + \text{租税公課}$$

(ウ) 「政治団体」及び「宗教」

$$\text{純付加価値額} = \text{給与総額} + \text{租税公課}$$

イ 企業全体の粗付加価値額

$$\text{粗付加価値額} = \text{純付加価値額} + \text{減価償却費}$$

なお、本調査の付加価値には、国民経済計算の概念で含まれている国内総生産の項目のうち、主に次の項目は含まれていない。

固定資本減耗、雇主の社会保険料負担分、持ち家の帰属家賃、研究開発費、農林漁家、公営企業及び政府サービス生産者の付加価値

12 建設・サービス収入

ア 建設事業の収入（完成工事高）

決算期間内に完成した土木工事や建築工事（リフォームを含む）、設備工事などの最終請負高（請負高の全体又は一部が確定しないものについては、見積計上による請負高）及び未完成工事を工事進行基準により収益に計上する場合における決算期間中出来高相当額をいう。プラントエンジニアリング事業や自己建設によらない土地分譲、建物建売事業などによる収入は含めない。

イ サービス収入

サービス分野（「農業, 林業, 漁業」、「鉱物, 採石, 砂利採取事業」、「製造業」、「卸売・小売業」及び「建設事業」以外）の事業活動に係る売上（収入）金額をいう。

なお、調査では、原則、主業に関係する所定の事業活動区分の中から、事業所又は企業等の実態に該当するものを選択（複数の事業を行っている場合は売上（収入）金額の多い順）する方法で回答を得ている。

ただし、所定の事業活動区分には「商標（フランチャイズに関連するものを除く）・商品化権の使用許諾サービス」、「ネーミングライツ付与・スポンサーシップサービス」、「寄付金、補助金、運営費交付金等」等のように産業を限定しないものもある。

13 製造業に関する集計

調査結果のうち、以下の全てに該当する製造事業所について、「産業別集計（製造業）」として産業別に集計したものである。

- ・従業者4人以上の事業所であること

- ・個人経営を除く事業所であること
- ・管理、補助的経済活動のみを行う事業所ではないこと
- ・製造品目別に出荷額が得られた事業所であること

(1) 原材料、燃料、電力の使用額等

令和2年1月から令和2年12月までの1年間における次の①～⑥の合計をいう。

① 原材料使用額

主要原材料、補助材料、購入部分品、容器、包装材料、工場維持用の材料及び消耗品など、実際に製造等に使用した総使用額をいう。

また、下請工場などに原材料を支給して製造加工を行わせた場合には、支給した原材料の額も含まれる。

② 燃料使用額

生産段階で使用した燃料費、貨物運搬用及び暖房用の燃料費、自家発電用の燃料費などをいう。

③ 電力使用額

照明や空調に利用されたものや購入した電力の使用額をいい、自家発電は含まない。

④ 委託生産費

原材料又は中間製品を他企業の国内事業所に支給して製造又は加工を委託した場合、これに支払った加工賃及び支払うべき加工賃をいい、原材料等を支給しないで、他の事業所に製造を依頼した注文製造品の売買代金は含まない。

⑤ 製造等に関連する外注費

生産設備の保守・点検・修理、機械・装置の操作、製品に組み込まれるソフトウェアの開発など、事業所収入に直接関連する外注費用をいい、派遣、委託生産費などの外注費は含まない。

⑥ 転売した商品の仕入額

1年間のうちに実際に売り上げた転売品（他から仕入れて又は受け入れてそのまま販売したもの）に対応する仕入額をいい、在庫品は含まない。

(2) 製造品出荷額等

令和2年1月から令和2年12月までの1年間における製造品出荷額、加工賃収入額、くず廃物の出荷額及びその他収入額の合計であり、消費税、酒税、たばこ税、揮発油税及び地方揮発油税を含んだ額である。

① 製造品出荷額

当該事業所の所有に属する原材料によって製造されたもの（原材料を他企業の国内事業所に支給して製造させたものを含む。）を、1年間のうちに当該事業所から出荷した場合の工場出荷額をいう。

また、次のものも製造品出荷に含まれる。

ただし、仕入れて又は受け入れてそのまま販売するもの（転売品）は含まない。

- ア 同一企業に属する他の事業所へ引き渡したもの
- イ 自家使用されたもの（当該事業所において最終製品として使用されたもの）
- ウ 委託販売に出したもの（販売済みでないものを含み、令和2年中に返品されたものを除く。）

② 加工賃収入額

1年間のうちに他企業の所有に属する主要原材料によって製造し、あるいは他企業の所有に属する製品又は半製品に加工処理を加えた場合、これに対して受け取った又は受け取るべき加工賃をいう。

③ その他収入額

上記①、②及びくず廃物の出荷額以外で、例えば「転売収入」、「修理料収入」、「冷蔵保管料」及び「自家発電の余剰電力の販売収入」等の収入額をいう。

(3) 付加価値額（粗付加価値額）

令和2年1月から令和2年12月までの1年間における下記算式により算出した額をいう。

① 従業者30人以上

付加価値額 = 製造品出荷額等 + (製造品年末在庫額 - 製造品年初在庫額) + (半製品及び仕掛品年末価額 - 半製品及び仕掛品年初価額) - (推計酒税、たばこ税、揮発油税及び地方揮発油税 (*1) + 推計消費税額 (*2)) - 原材料・燃料・電力使用額等 - 減価償却額

② 従業者29人以下

粗付加価値額 = 製造品出荷額等 - (推計酒税、たばこ税、揮発油税及び地方揮発油税 (*1) + 推計消費税額 (*2)) - 原材料・燃料・電力使用額等

*1:平成29年工業統計より「酒税、たばこ税、揮発油税及び地方揮発油税の合計額」の調査を廃止したため、「推計酒税、たばこ税、揮発油税及び地方揮発油税」は、出荷数量等から推計したものである。

*2:推計消費税額は平成13年工業統計より消費税額の調査を廃止したため推計したものであり、推計消費税額の算出に当たっては、直接輸出分、原材料、設備投資を控除している。

(4) 有形固定資産額（従業者10人以上の事業所（一部を除く(*).)）

令和2年1月から令和2年12月までの1年間における数値であり、帳簿価額によっている。

① 有形固定資産額の取得額等には、次の区分がある。

- ア 土地
- イ 建物及び構築物（土木設備、建物附属設備を含む。）
- ウ 機械及び装置（附属設備を含む。）
- エ その他（船舶、車両、運搬具、耐用年数1年以上の工具、器具、備品等）

② 建設仮勘定の増加額及び減少額

増加額とは、この勘定の借方に加えられた額をいい、減少額とは、この勘定から他の勘定に振り替えられた額をいう。

③ 有形固定資産の除却・売却による減少額

有形固定資産の売却、撤去、滅失及び同一企業に属する他の事業所への引き渡しなどの額をいう。

④ 減価償却額

減価償却費として有形固定資産勘定から控除した額、減価償却累計額に当期分として新たに引き当てられた額をいう。

⑤ 有形固定資産額の算式は以下のとおり。

ア 年末現在高＝年初現在高＋取得額－除却・売却による減少額－減価償却額

イ 建設仮勘定の年間増減＝増加額－減少額

ウ 投資総額＝取得額＋建設仮勘定の年間増減

*:有形固定資産額の内訳である「イ建物及び構築物」、「ウ機械及び装置」、「エその他」は従業者30人以上の事業所

14 卸売業、小売業に関する集計

産業大分類「I－卸売業、小売業」に格付された事業所のうち、以下の全てに該当する事業所について集計した。

- ・管理、補助的経済活動のみを行う事業所ではないこと
- ・産業細分類が格付不能の法人組織の事業所又は産業小分類が格付不能の個人経営（法人でない団体を含む）の事業所ではないこと
- ・卸売の商品販売額（仲立手数料を除く）、小売の商品販売額及び仲立手数料のいずれの金額も無い法人組織の事業所ではないこと

(1) 年間商品販売額（法人組織の事業所のみ）

令和2年1月1日から令和2年12月31日までの1年間の当該事業所における有体商品の販売額をいう。したがって、土地・建物などの不動産及び株券、商品券、プリペイドカード、宝くじ、切手などの有価証券の販売額は含めない。

商品売買に関する仲立手数料収入を除く卸売の商品販売額に小売の商品販売額を加えることにより算出した。

(2) 売場面積（法人組織の小売業のみ）

令和3年6月1日現在で、事業所が商品を販売するために実際に使用している売場の延床面積（食堂・喫茶、屋外展示場、配送所、階段、連絡通路、エレベーター、エスカレーター、休憩室、洗面所、事務室、倉庫等、また、他に貸している店舗（テナント）分は除く。）をいう。

ただし、牛乳小売業（宅配専門）、自動車小売業（新車・中古）、建具小売業、畳小

売業、ガソリンスタンド、新聞小売業（宅配専門）の事業所については売場面積の調査を行っていない。