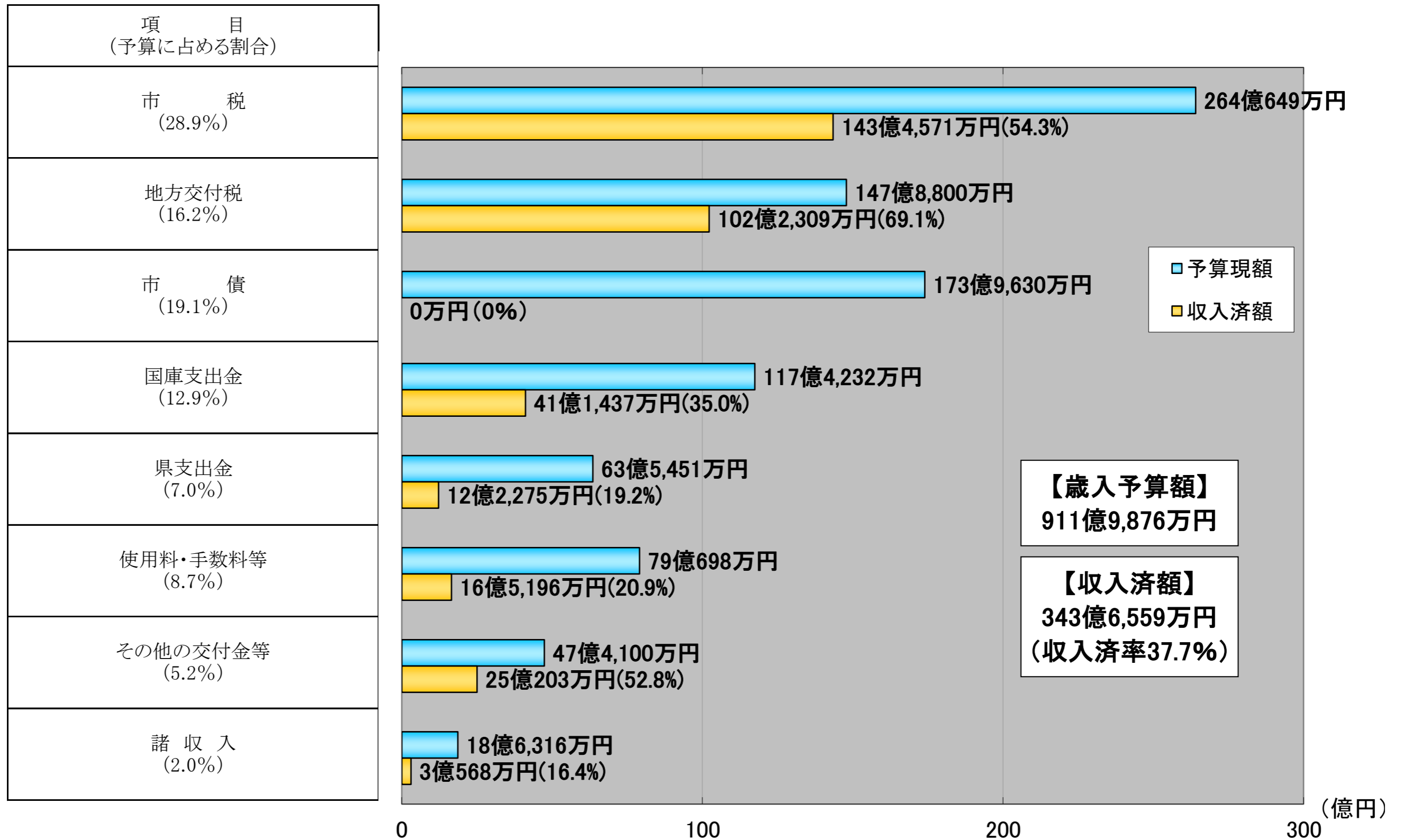


一般会計の収入状況（9月末現在）



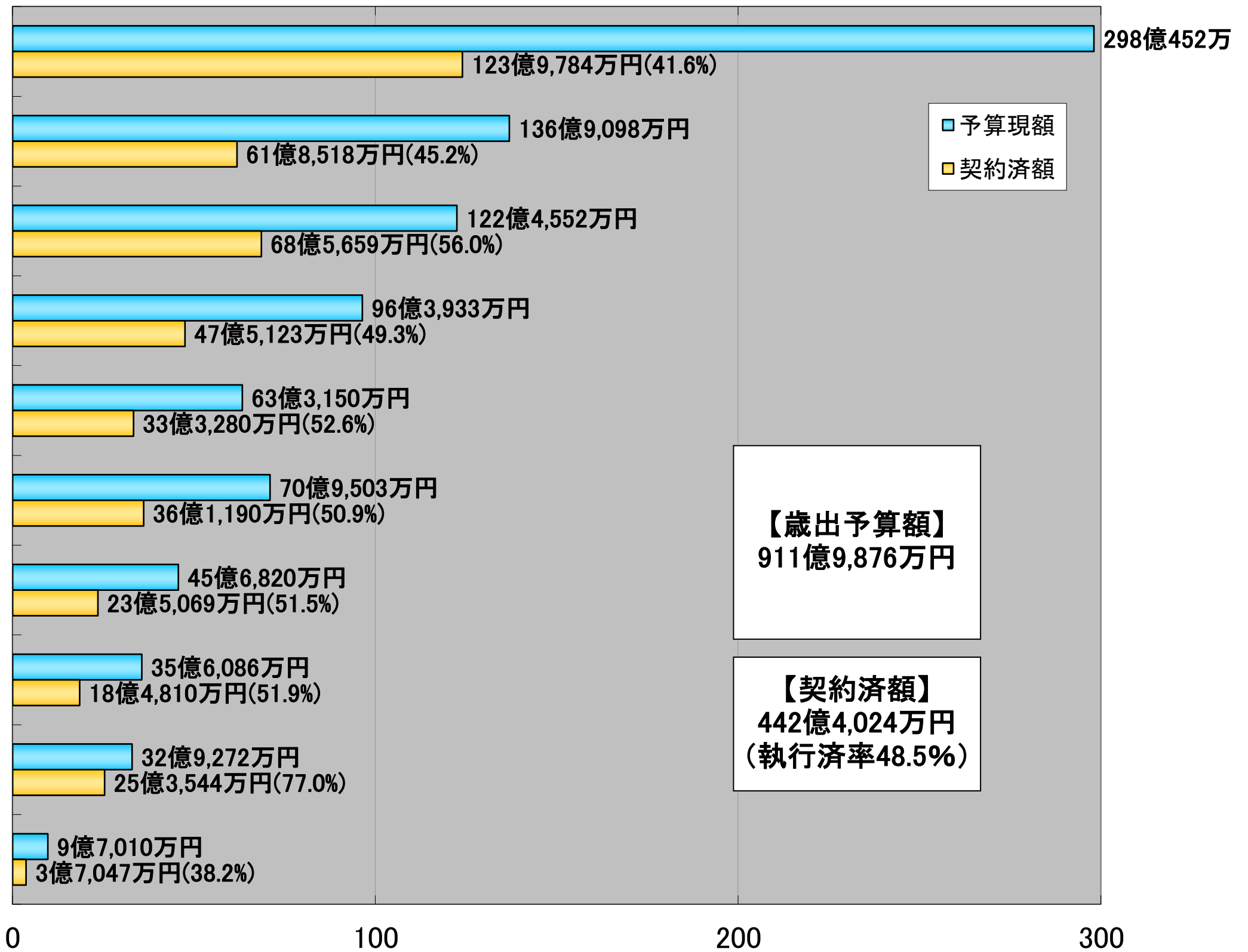
●予算現額には、平成29年度からの繰越額35億5,588万円を含んでいます。

※ 使用料・手数料等は、使用料及び手数料、分担金及び負担金、財産収入、寄付金、繰入金、繰越金の合計です。

※ その他の交付金等は、地方譲与税、利子割交付金、配当割交付金、株式等譲渡所得割交付金、地方消費税交付金、ゴルフ場利用税交付金、自動車取得税交付金、国有提供施設等所在市町村助成交付金、地方特例交付金、交通安全対策特別交付金の合計です。

一般会計の支出状況（9月末現在）

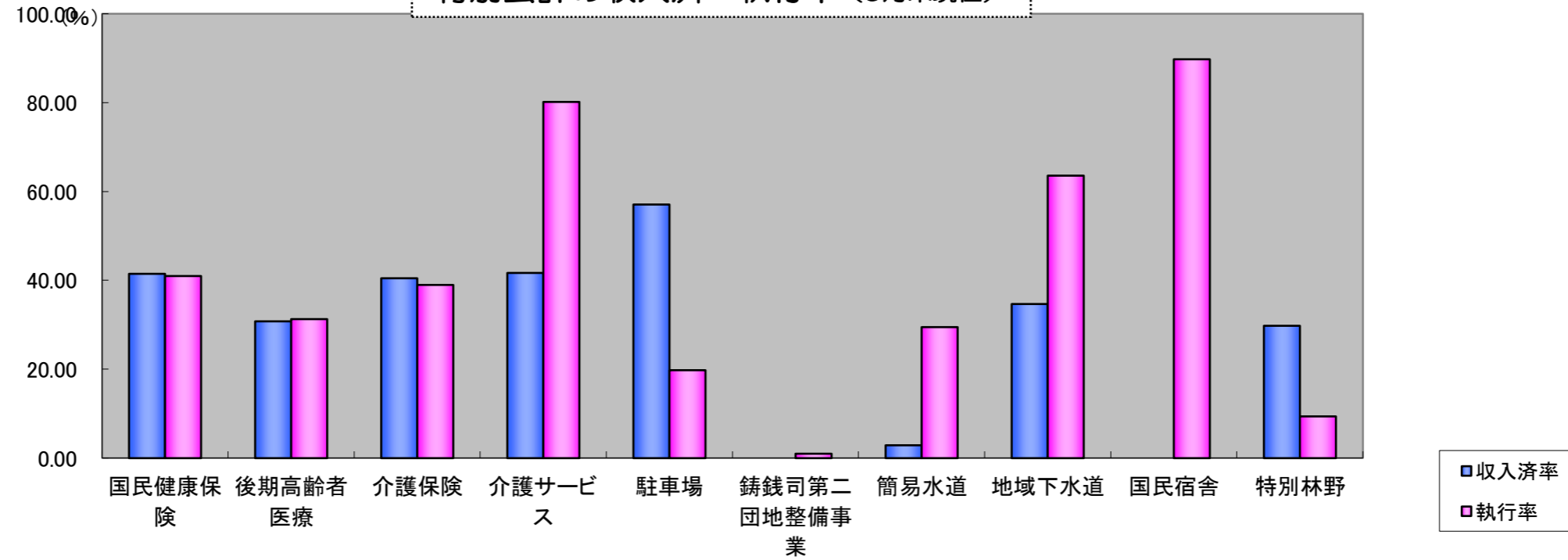
項目 (予算に占める割合)
民生費 (32.7%)
土木費 (15.0%)
総務費 (13.4%)
公債費 (10.6%)
衛生費 (6.9%)
教育費 (7.8%)
農林水産業費 (5.0%)
消防費 (3.9%)
商工費 (3.6%)
その他 (1.1%)



※その他は、災害復旧費、議会費、労働費、予備費の合計です。

(億円)

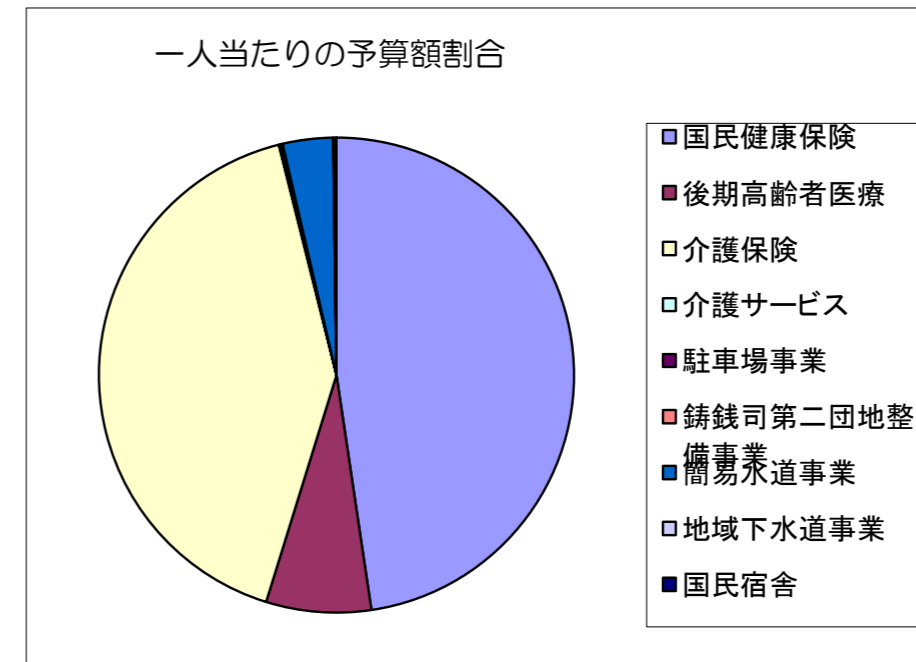
特別会計の収入済・執行率（9月末現在）



収入済率 (収入済額/予算現額)	%	41.5	30.8	40.5	41.7	57.1	0.0	2.9	34.7	0.0	29.8
執行率 (執行額/予算現額)	%	41.0	31.3	39.0	80.2	19.8	1.0	29.5	63.6	89.8	9.4
予算現額	(万円)	2,084,447	312,418	1,806,907	4,432	5,843	1,370	149,678	654	7,950	955
収入済額	(万円)	864,044	96,236	732,314	1,849	3,334	0	4,389	227	2	285
執行額	(万円)	855,392	97,691	703,822	3,556	1,154	14	44,149	416	7,142	90
1人当たりの 予算額	(円)	108,404	16,248	93,970	231	304	71	7,784	34	413	50
		国民健康保険	後期高齢者医療	介護保険	介護サービス	駐車場事業	鑄銭司第二団地整備事業	簡易水道事業	地域下水道事業	国民宿舎	特別林野

※ 1人あたりの数値は、参考として平成30年9月末現在の人口である19万2,285人で除して算出しています。

一人当たりの予算額割合



市債の状況

区分	平成30年9月末現在高	1人当たりの現在高
一般会計	984億2,862万円	51万1,889円
特別会計	22億5,334万円	1万1,719円
合計	1,006億8,196万円	52万3,608円
上記に対する利息	41億8,820万円	2万1,781円
一時借入金	0	0

※1人当たりの数値は参考として平成30年9月末現在の人口である19万2,285人で除して算出しています。

市債は国の赤字国債と異なり、学校や道路、公園などを整備するための目的を持った借入金です。

長期間にわたって使用するこれらの施設に対し、建設時だけでなく後年度に使用する方にも負担を求めることで、世代間の負担の公平を図るという効果も有しています。

市では、返済計画に配慮しながら将来の世代に過度な負担を残さないよう、国の財政支援措置がある市債を有効に活用し、実質的な将来負担の抑制などに取り組んでいます。

市有財産現在高

区分	平成30年9月末現在高
土地	853万8,373.95㎡
建物	69万4,586.33㎡
山林	2万2,932.05ha
立木	506万393m ³
有価証券	1億2,197万円
出資による権利	10億141万5,498円
	3,104.09㎡
債権	12億9,386万3,082円
基金	(現金) 321億9,466万4,854円
	(土地) 11万4,608.97㎡