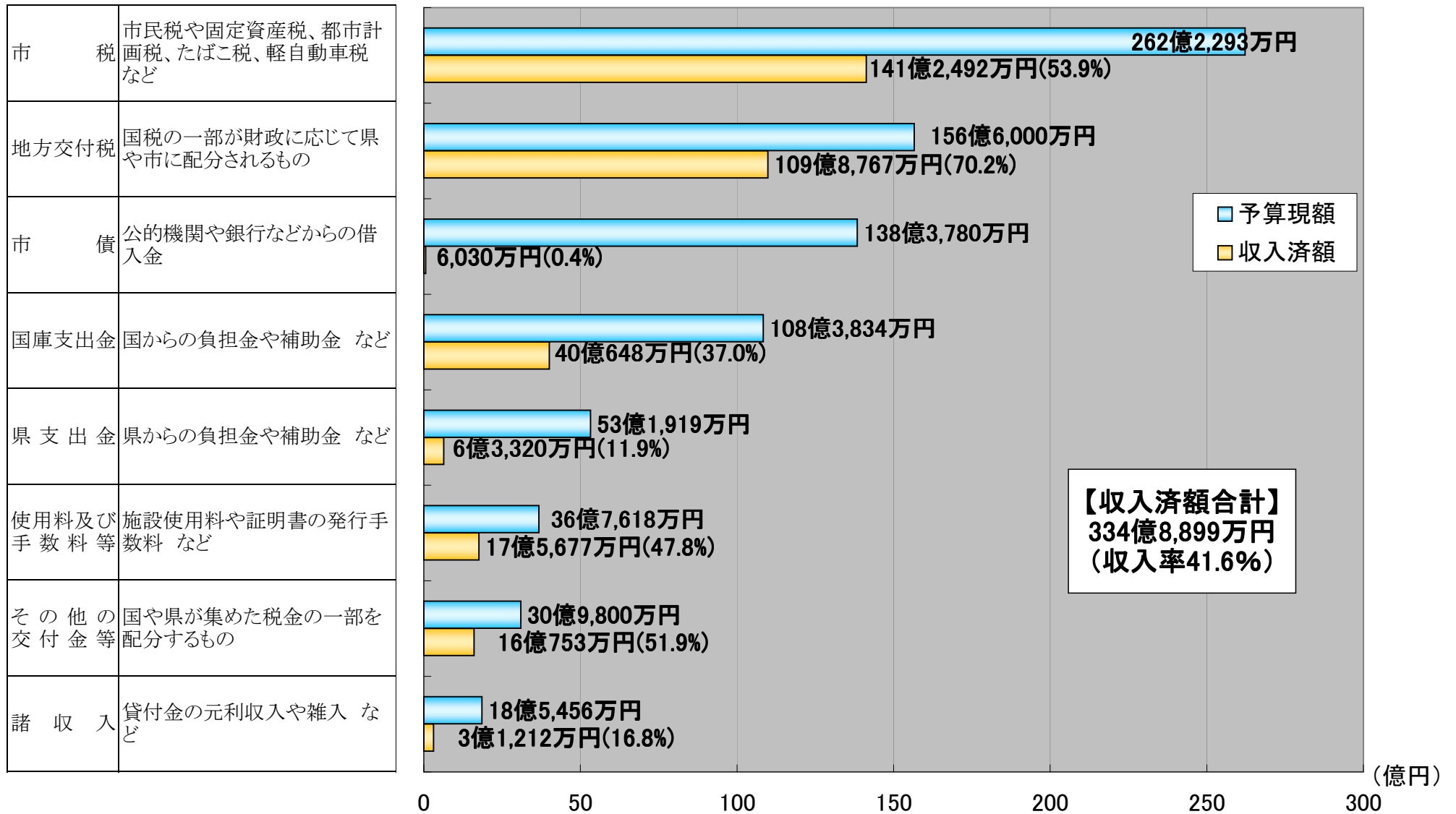


一般会計の収入状況



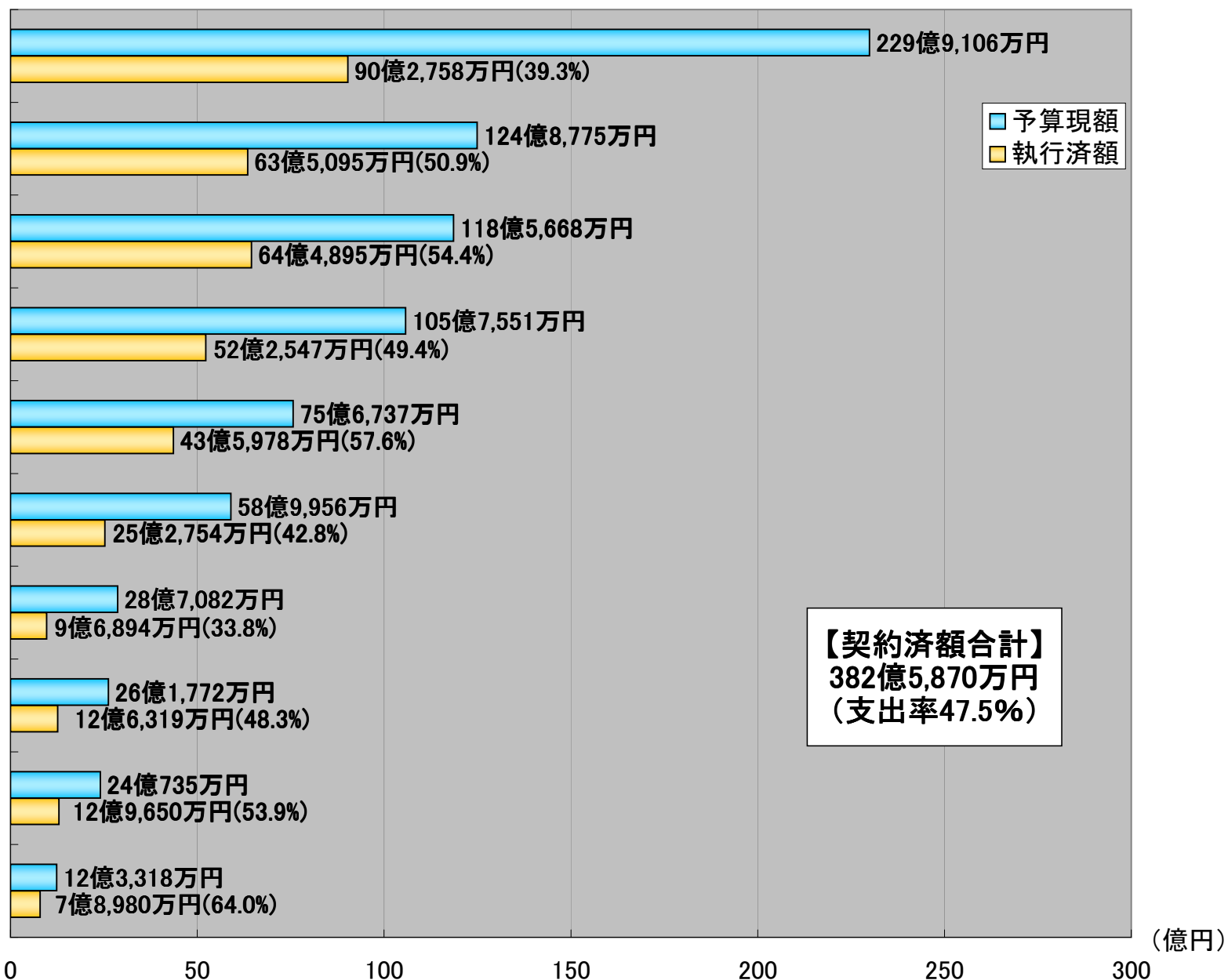
● 予算現額には平成22年度からの繰越額46億9,202万円を含んでいます。

※ その他交付金等には、地方譲与税、利子割交付金、配当割交付金、株式等譲渡所得割交付金、地方消費税交付金、ゴルフ場利用税交付金、自動車取得税交付金、国有提供施設等所在市町村助成交付金、地方特例交付金、交通安全対策特別交付金を含んでいます。

※ 使用料及び手数料等には、使用料及び手数料、分担金及び負担金、財産収入、寄付金、繰入金、繰越金を含んでいます。

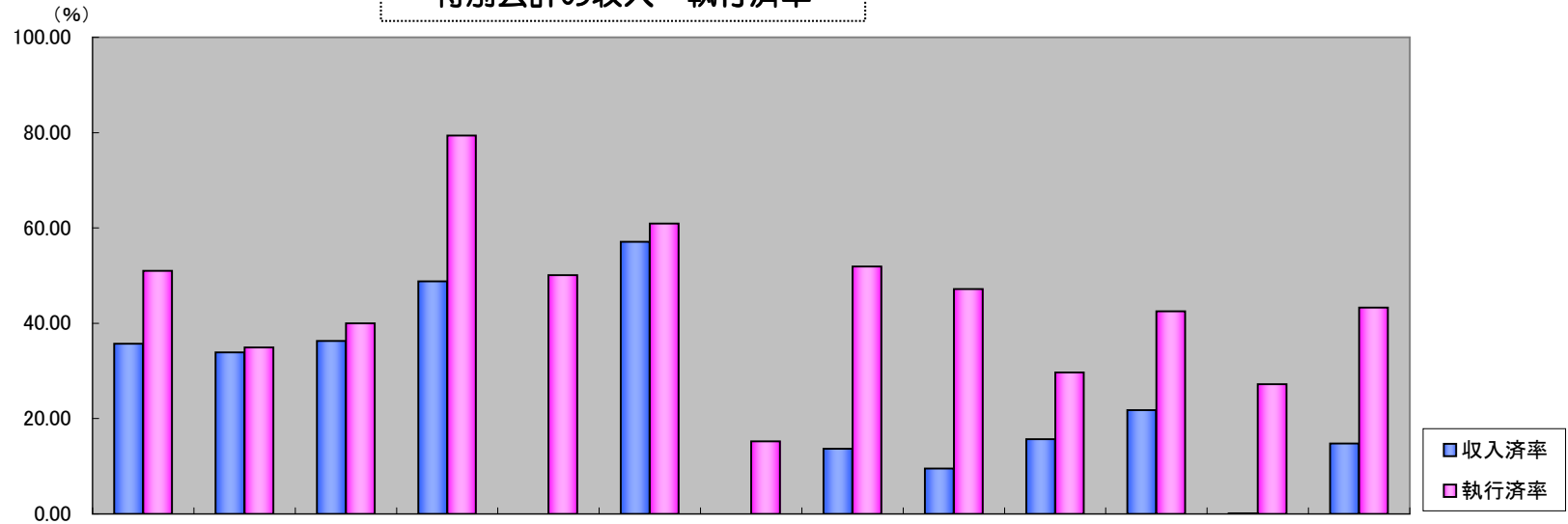
一般会計の支出状況

民生費	高齢者や障害者福祉、子育て支援 など
土木費	道路や河川、公園、市営住宅の管理、整備 など
総務費	市の運営や地域の振興、市税の賦課徴収 など
公債費	市債の償還 など
教育費	小中学校や幼稚園の管理、社会教育 など
衛生費	保健・予防対策や環境保全、ごみ処理 など
農林水産業費	農林水産業の振興 など
消防費	消防や救急、防災対策 など
商工費	商工業や観光の振興、企業誘致 など
その他	議会運営、雇用、災害復旧 など



● 予算現額には平成22年度からの繰越額46億9,202万円を含んでいます。
 ※ その他には、議会費、労働費、災害復旧費、予備費を含んでいます。

特別会計の収入・執行済率



■ 収入済率
■ 執行済率

収入済率 (収入済額/予算現額)	%	35.67	33.91	36.30	48.80	0.00	57.10	0.00	13.71	9.46	15.74	21.85	0.13	14.79
執行済率 (執行済額/予算現額)	%	51.00	34.91	39.98	79.43	50.10	60.89	15.16	51.90	47.19	29.67	42.52	27.21	43.26
予算現額	(万円)	1,881,441	236,461	1,445,098	6,223	8,114	5,853	28,866	23,554	48,807	1,645	682	3,892	987
収入済額	(万円)	671,100	80,192	524,518	3,037	0	3,342	0	3,229	4,619	259	149	5	146
執行済額	(万円)	959,622	82,548	577,744	4,943	4,065	3,564	4,375	12,225	23,033	488	290	1,059	427

← 収入・執行済率が棒グラフになっています

国民健康保険

後期高齢者医療

介護保険

介護サービス

土地取得

駐車場

小郡駅土地

簡易水道

農業集落排水

漁業集落拌趨

地域下水道

国民宿舎

特別林野

市債の状況

平成23年9月末現在

区分	平成23年9月末残高見込み	一人当たりの現在高(円)
一般会計	829億5,062万円	422,057
特別会計	65億7,974万円	33,478
合計	895億3,036万円	455,535
上記に対する利息	102億2,710万円	52,036
一時借入金	0	0

※一人当たりの数値は参考として平成23年9月末現在の人口(住基+外国人)196,539人で除して算出しています。

市債は国の赤字国債と異なり、学校や道路、公園などを整備するための目的を持った借入金です。

長期間にわたって使用するこれらの施設に対し、建設時だけではなく後年度に使用する方にも負担を求めることで、世代間の負担の公平を図るという効果も有しています。

市では、返済計画に配慮しながら将来の世代に過度な負担を残さないよう、国の財政支援措置がある市債を有効に活用し、実質的な現在高の抑制などに取り組んでいます。