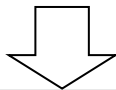


## 福祉用具購入費支給申請の流れ

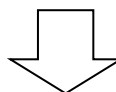
### 相 談

福祉用具の購入について、ケアマネジャー等に相談する。



### サービス計画に同意

福祉用具専門相談員によって作成された福祉用具サービス計画の内容について説明を受け、同意をする。(計画は利用者に交付されます。)

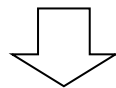


### 用具選定・購入

指定された特定福祉用具販売事業所にて、福祉用具を購入する。

※用具の選定にあたっては、特定福祉用具販売事業所の福祉用具専門相談員等と相談する。

※指定事業所については、介護保険課にお問い合わせください。



### 支給申請

購入後、提出書類を添えて市に支給申請をする。

〈提出書類〉

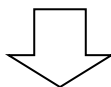
①介護保険居宅介護(介護予防)福祉用具購入費支給申請書

②福祉用具購入に要した費用に係る領収書

※宛名は被保険者氏名

※但し書きに「介護福祉用具シャワーチェア代として」等、福祉用具を購入したことが分かるよう記載すること。

③購入した福祉用具の概要が分かるパンフレット等(カタログのコピーでも可)



### 審査・支給決定